

**DEPARTEMENT
GESUNDHEIT UND SOZIALES**

Abteilung Gesundheit

Kantonsärztlicher Dienst

11. Juni 2021

NEUES CORONAVIRUS (COVID-19)

Woche 23: Situationsbericht zur epidemiologischen Lage im Kanton Aargau

Dieser Bericht liefert wöchentlich Angaben zur Entwicklung der Covid-19-Epidemie im Kanton Aargau. Für tagesaktuelle Zahlen konsultieren Sie bitte www.ag.ch/corona-data.

1. Gesamtbeurteilung

Die Lage im Gesundheitswesen hat sich per Ende Mai 2021 entspannt – dies insbesondere aufgrund der reduzierten Bettenauslastung auf den Intensivstationen (IPS). Dabei ist die Anzahl der Covid-19-Patienten gesunken, ebenso in geringerem Ausmass auch die Anzahl der Non-Covid-19-Patienten. Die Anzahl der Covid-19-Patienten in den normalen Abteilungen ist ebenfalls rückläufig. Seit anfangs Mai sind nur noch vereinzelte Todesfälle zu verzeichnen. Seit dem 8. April 2021 zeigt sich eine zunehmende Abnahme der Covid-19-Fallzahlen.

Auf der Basis eines umfassenden Testkonzepts startete im ganzen Kanton Aargau ab 3. Mai 2021 schrittweise das repetitive Testen in Betrieben, Schulen, Pflegeheimen und sozialmedizinischen Institutionen. In der laufenden Woche wurden zirka 28'000 Personen (Vorwoche: zirka 19'800) getestet. Aktuelle Informationen finden sich laufend unter www.ag.ch/coronavirus-rete.

Die Impfkampagne läuft seit dem 5. Januar 2021. Bis zum 10. Juni 2021 haben 276'701 Personen die Erstimpfung erhalten und 182'767 Personen die Zweitimpfung. Bisher wurden 482'125 Impfdosen geliefert. Mehr Informationen unter www.ag.ch/coronavirus-impfung.

Trend (2 bis 4 Wochen)

Der R_e -Wert liegt aktuell bei 0.77 (Quelle <https://ibz-shiny.ethz.ch/covid-19-re-international/>, publiziert am 11. Juni 2021), womit bei unverändertem R_e -Wert die Fallzahlen weiter sinken werden.

2. Vergleich Schweiz/Kantone

Der Tagesbericht des Bundesamts für Gesundheit BAG ist jeweils unter www.covid19.admin.ch als PDF zum Herunterladen verfügbar.

Der Wochenbericht des Bundesamts für Gesundheit BAG wird jeweils am Donnerstagmorgen veröffentlicht: [Wochenbericht zur epidemiologischen Lage in der Schweiz und in Liechtenstein \(PDF, 1 MB, 10.06.2021\)](#).

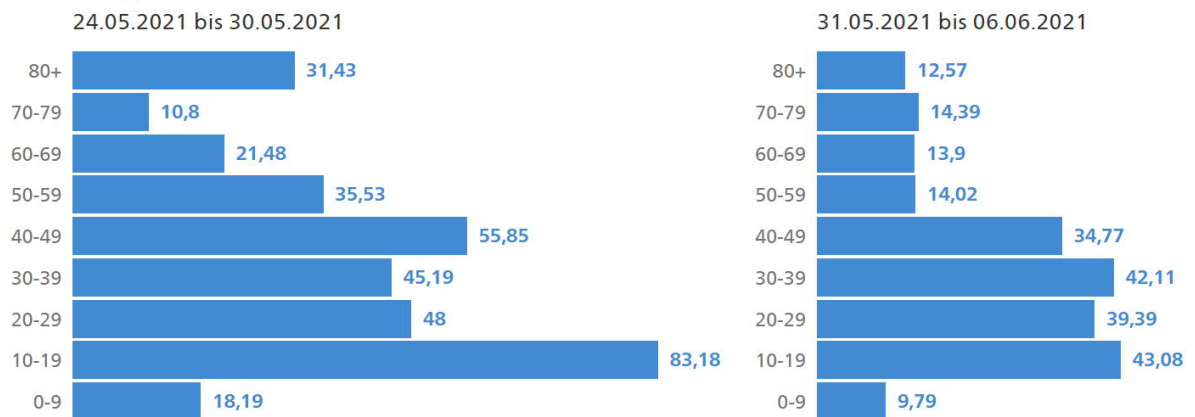
3. Epidemiologische Lage

Laborbestätigte Fälle	28.05. – 03.06.	04.06. – 10.06.	+/-	Bemerkungen
Laborbestätigte Fälle BAG	207	166	-20%	
7-Tages-Durchschnitt der Inzidenz	4.3	3.5	-19%	BAG Situationsbericht
7-Tages-Inzidenz	30.4	24.4	-20%	VKS*-Indikator
14-Tages-Inzidenz	81.5	54.9	-33%	Indikator Gebiet mit erhöhtem Ansteckungsrisiko

*Vereinigung der Kantonsärztinnen und Kantonsärzte Schweiz

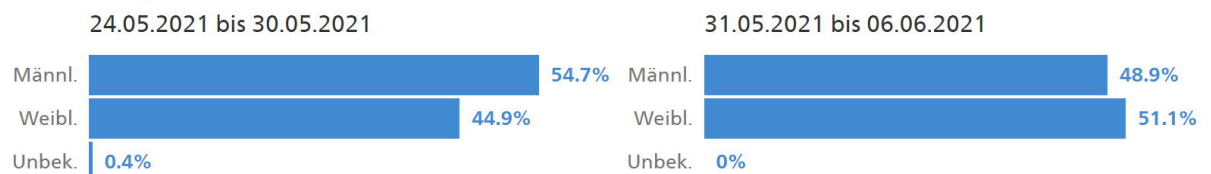
Verteilung laborbestätigte Fälle nach Alter und Geschlecht

Verteilung nach Altersklassen



Quelle: [BAG – Stand: 10.06.2021](#)

Verteilung nach Geschlecht



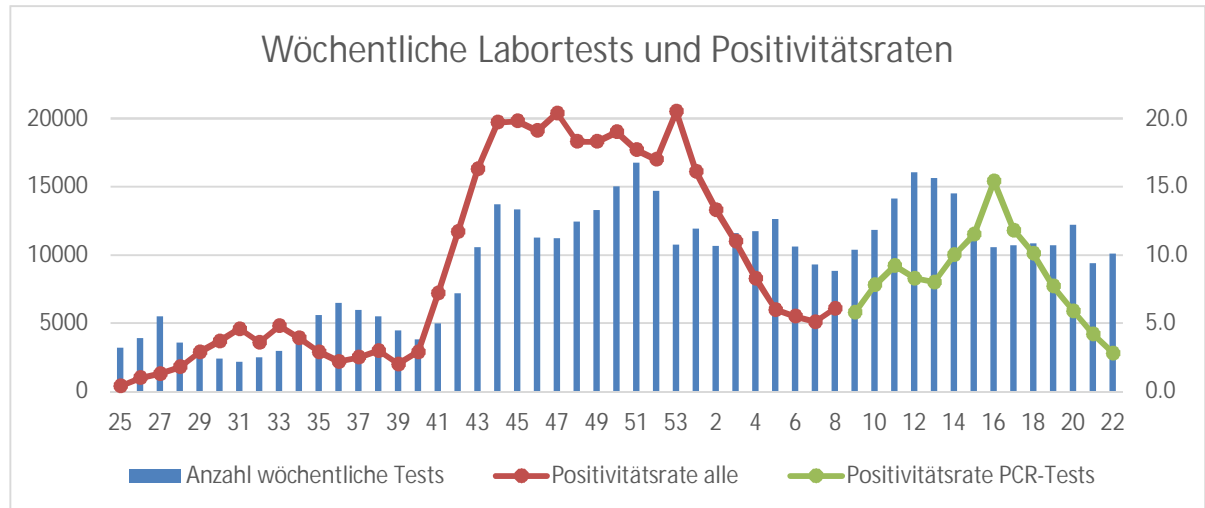
Quelle: [BAG – Stand: 10.06.2021](#)

Todesfälle

	28.05. – 03.06.	04.06. – 10.06.	Bemerkungen
Anzahl gemeldete Todesfälle (vorläufige Zahlen)	1	3	<i>Zahlen der letzten Woche(n) können aufgrund von Nachmeldungen an- steigen</i>
Alter Jahre (minimal-maximal)	73	62-86	
Alter Jahre im Durchschnitt	73	74.3	

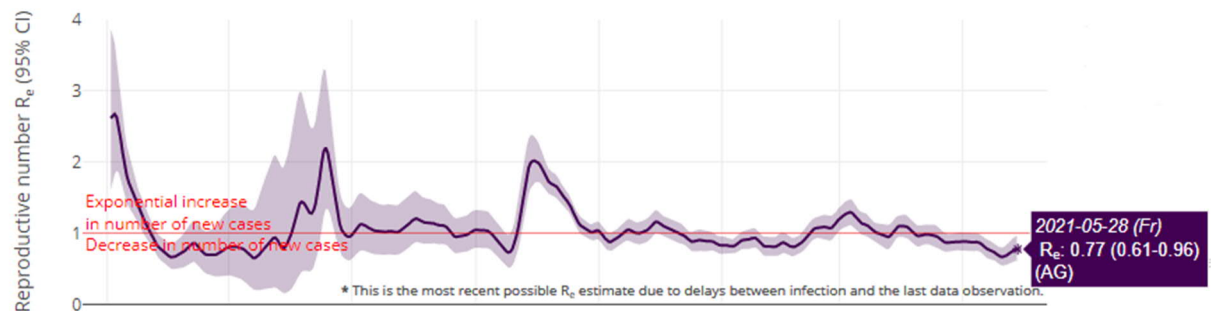
Todesfälle nach Orten (vorläufige Zahlen)	28.05. – 03.06.	Bemerkung	04.06. – 10.06.	Bemerkung
Krankenhaus	1		2	
<i>Davon beatmet</i>	-		1	
<i>Davon Komorbiditäten</i>	1	<i>Davon 1 mit drei oder mehr Komor- biditäten</i>	1	<i>Davon 0 mit drei oder mehr Komor- biditäten</i>
Alters- oder Pflegeheim	0		1	
<i>Davon Komorbiditäten</i>	-		1	<i>Davon 0 mit drei oder mehr Komor- biditäten</i>
Zuhause	0		0	
<i>Davon Komorbiditäten</i>	-		-	
Unbekannt / Keine Angaben / nicht lesbar	0		0	
<i>Davon Komorbiditäten</i>	-		-	

Anzahl Tests und Positivitätsrate



Der Situationsbericht des BAG weist seit Kalenderwoche 9 Positivitätsraten nach Testart aus. Hier zeigen wir ab Woche 9 die Positivitätsrate der PCR-Tests – Quelle: [Wöchentlicher Situationsbericht zur epidemiologischen Lage in der Schweiz und im Fürstentum Liechtenstein](#).

Reproduktionszahl R_e des Coronavirus im Kanton Aargau



Verlauf Reproduktionszahl seit 3. März 2020 (aufgrund der Inkubationszeit liegt die aktuellste Reproduktionszahl jeweils etwa 10-14 Tage zurück) – Quelle: <https://ibz-shiny.ethz.ch/covid-19-re-international/> (Stand: 11. Juni 2021)

Reproduktionszahl R_e	21.05.2021	28.05.2021
Kanton Aargau, 7-Tages-Schnitt	0.67 (0.53–0.82)	0.77 (0.61–0.96)
Schweiz, 7-Tages-Schnitt	0.79 (0.7–0.89)	0.76 (0.66–0.86)

4. Hospitalisierungen und Kapazitäten Spitaler

Hospitalisierungen	03.06.	10.06.	+/-	Total Kapazitaten (geschatzt)
Anzahl Covid-19-Patienten in Abteilung	15	12	-20%	>1300
Anzahl Patienten in IPS (mit und ohne Covid-19)	36	35	-3%	~62
<i>Davon Covid-19-Patienten</i>	7	6	-14%	
<i>Davon Anzahl Patienten in IPS mit Beatmung</i>	20	21	+5%	~60
<i>Davon Anzahl Covid-19-Patienten in IPS mit Beatmung</i>	6	6	+/-0%	

5. Contact Tracing

	04.06. – 10.06.	Erfasst seit Start Contact Tracing (11.05.2020)
Neue Personen in Isolation (mit positivem Testergebnis)	160	43'327
Kontaktpersonen in Quarantane	298	n.d.
Reiseruckkehrer in Quarantane	176	19'164

Infektionsausbruche (≥2 infizierte Personen innerhalb Gruppe innert 10 Tagen)

	Anzahl
Seit dem 01.10.2020	487

Hufigste Ansteckungsorte der letzten 4 Wochen

1. Familie
2. Arbeitsplatz
3. Bekannte/Nachbarn
4. Heime

Info-Covid-19: Anlaufstelle fur Fragen aus der Bevolkerung

	04.06. – 10.06.
Anzahl bearbeitete Burgeranfragen per E-Mail	305
Anzahl bearbeitete Burgeranfragen per Telefon	1'019

6. Impfkampagne

Anzahl Impfungen	28.05. – 03.06.	04.06. – 10.06.	Total seit 27.12.2020
Anzahl Erstimpfungen Impfzentren	21'220	27'816	238'124
Anzahl Zweitimpfungen Impfzentren	19'309	15'281	160'360
Anzahl Erstimpfungen mobile Teams und Hausärzte	3'781	1'915	38'577
Anzahl Zweitimpfungen mobile Teams und Hausärzte	2'800	3'155	22'407

Anzahl gelieferte Impfdosen	28.05. – 03.06.	04.06. – 10.06.	Total seit 27.12.2020
Anzahl gelieferte Impfdosen Pfizer/BioNTech	6'825	7'800	169'625
Anzahl gelieferte Impfdosen Moderna	81'700	0	312'500

Dr. med. Yvonne Hummel
Kantonsärztin