

**DEPARTEMENT
GESUNDHEIT UND SOZIALES**

Abteilung Gesundheit

Kantonsärztlicher Dienst

9. April 2021

NEUES CORONAVIRUS (COVID-19)

Woche 14: Situationsbericht zur epidemiologischen Lage im Kanton Aargau

Dieser Bericht liefert wöchentlich Angaben zur Entwicklung der Covid-19-Epidemie im Kanton Aargau. Für tagesaktuelle Zahlen konsultieren Sie bitte www.ag.ch/corona-data.

1. Gesamtbeurteilung

Die Fallzahlen sind seit dem 23. Februar 2021 gestiegen. Nach rund einer Woche Stagnation sind die Fallzahlen vor drei Wochen deutlich angestiegen (+50 % bis vor rund 10 Tagen, danach +5 bis 10 % verglichen zur Vorwoche). Die Hospitalisationszahlen der allgemeinen Abteilung haben sich stabilisiert. Die Todesfallzahlen sind seit Mitte März angestiegen, wobei nun insbesondere Personen in Spitälern sowie <75 Jahren versterben. Bis heute wurde im Kanton Aargau bei insgesamt 3'143 Personen eine mutierte Virusvariante bestätigt. Damit sind zwischenzeitlich im Schnitt rund 90 % der neuen Fälle auf eine Coronavirus-Mutation im Kanton Aargau zurückzuführen. Aus diesem Grund wird seit anfangs April nicht mehr routinemässig auf Mutationen getestet. Dies entspricht auch dem Vorgehen des BAG. Eine diagnostische Sequenzierung nach Einzelfallanordnung durch die Kantonsärztin bei einer Zweitinfektion mit einer besorgniserregenden Variante oder einer Infektion trotz einer Impfung ist weiterhin möglich. Die Positivitätsrate der Covid-19-Tests liegt aktuell bei 8.1 % (PCR-Tests).

Die Pilotphase des repetitiven Testens in Schulen und Betreuungseinrichtungen ist beendet. Eine erste Auswertung des Pilotprojekts liegt nun vor. Der Aargauer Regierungsrat hat den Start des Hauptprojekts "Repetitives Testen" gutgeheissen. In den kommenden Wochen wird das repetitive Testen in Schulen und Betrieben schrittweise ausgeweitet. Aktuelle Informationen finden sich laufend unter www.ag.ch/coronavirus-rete.

Die Impfkampagne läuft seit dem 5. Januar 2021. Bis zum 8. April 2021 haben 89'266 Personen die Erstimpfung erhalten und 56'270 Personen die Zweitimpfung. Bisher wurden 154'050 Impfdosen geliefert. Mehr Informationen unter www.ag.ch/coronavirus-impfung.

Trend (2 bis 4 Wochen)

Der R_e -Wert ist aktuell gesunken und liegt bei 0.96 (Quelle <https://ibz-shiny.ethz.ch/covid-19-re-international/>, publiziert am 9. April 2021), womit bei unverändertem R_e -Wert die Fallzahlen leicht sinken würden.

2. Vergleich Schweiz/Kantone

Der Tagesbericht des Bundesamts für Gesundheit BAG ist jeweils unter www.covid19.admin.ch als PDF zum Herunterladen verfügbar.

Der Wochenbericht des Bundesamts für Gesundheit BAG wird jeweils am Donnerstagmorgen veröffentlicht: [Wochenbericht zur epidemiologischen Lage in der Schweiz und in Liechtenstein \(PDF, 1 MB, 08.04.2021\)](#).

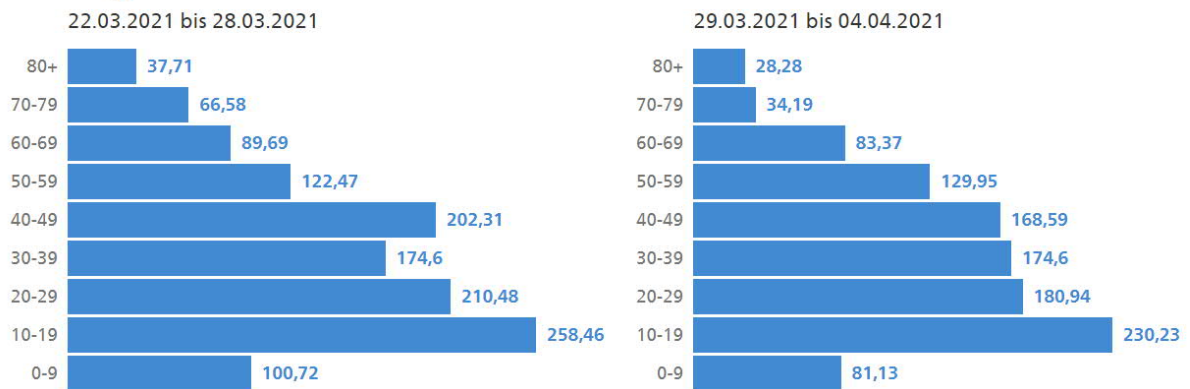
3. Epidemiologische Lage

Laborbestätigte Fälle	26.03. – 31.03.	01.04. – 08.04.	+/-	Bemerkungen
Laborbestätigte Fälle BAG	834	1172	+41%	
Variants of Concern (laborbestätigt)	508	216	-57%	(GB-/SA-/BRA-Mutationen)
7-Tages-Durchschnitt der Inzidenz	21.1	21.1	+/-0%	BAG Situationsbericht
7-Tages-Inzidenz	147.6	147.9	+0.2%	VKS*-Indikator
14-Tages-Inzidenz	296.3	295.0	-0.4%	Indikator Gebiet mit erhöhtem Ansteckungsrisiko

*Vereinigung der Kantonsärztinnen und Kantonsärzte Schweiz

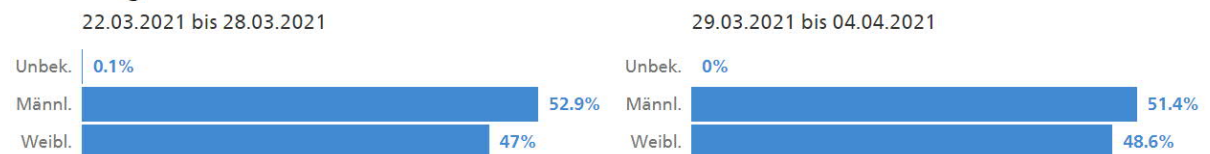
Verteilung laborbestätigte Fälle nach Alter und Geschlecht

Verteilung nach Altersklassen



Quelle: [BAG – Stand: 08.04.2021](#)

Verteilung nach Geschlecht



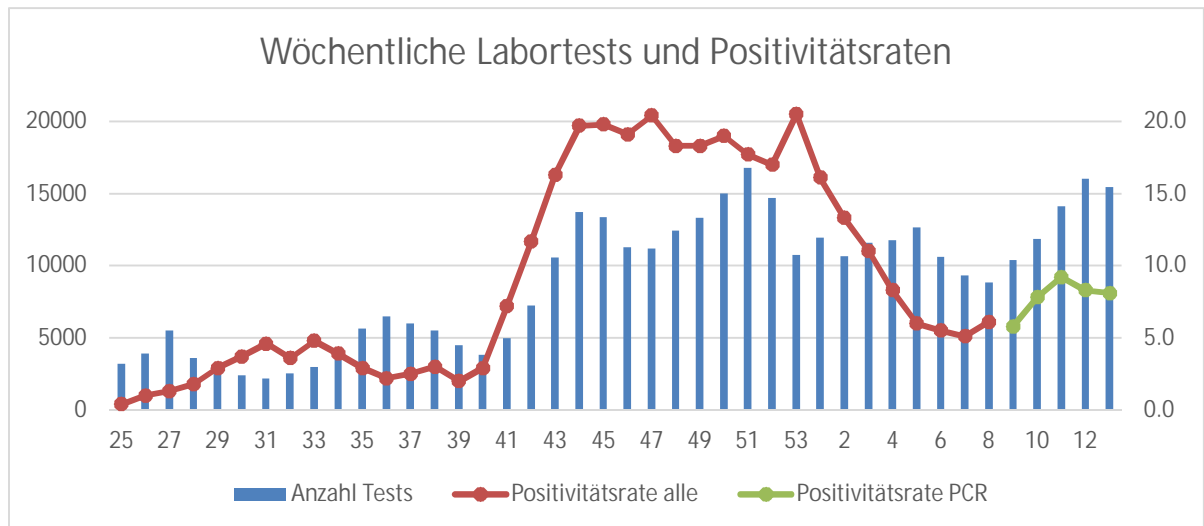
Quelle: [BAG – Stand: 08.04.2021](#)

Todesfälle

	25.03. – 30.03.	31.03. – 07.04.	Bemerkungen
Anzahl gemeldete Todesfälle (vorläufige Zahlen)	8	10	<i>Zahlen der letzten Woche(n) können aufgrund von Nachmeldungen ansteigen</i>
Alter Jahre (minimal-maximal)	51-75	52-100	
Alter Jahre im Durchschnitt	64.9	76.1	

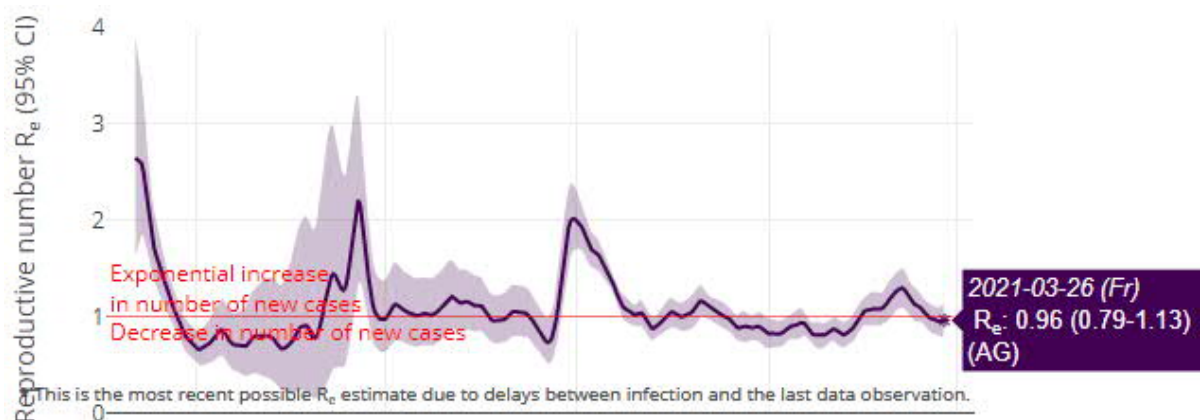
Todesfälle nach Orten (vorläufige Zahlen)	25.03. – 30.03.	Bemerkung	31.03. – 07.04.	Bemerkung
Krankenhaus	7		9	
<i>Davon beatmet</i>	6		3	
<i>Davon Komorbiditäten</i>	5	<i>Davon 5 mit drei oder mehr Komorbiditäten</i>	8	<i>Davon 5 mit drei oder mehr Komorbiditäten</i>
Alters- oder Pflegeheim	0		0	
<i>Davon Komorbiditäten</i>	-	<i>Davon 1 mit drei oder mehr Komorbiditäten</i>	-	
Zuhause	1		1	
<i>Davon Komorbiditäten</i>	1	<i>Davon 0 mit drei oder mehr Komorbiditäten</i>	1	<i>Davon 1 mit drei oder mehr Komorbiditäten</i>
Unbekannt / Keine Angaben / nicht lesbar	0		0	
<i>Davon Komorbiditäten</i>	-		-	

Anzahl Tests und Positivitätsrate



Der Situationsbericht des BAG weist seit Kalenderwoche 9 Positivitätsraten nach Teststart aus. Hier zeigen wir ab Woche 9 die Positivitätsrate der PCR-Tests – Quelle: [Wöchentlicher Situationsbericht zur epidemiologischen Lage in der Schweiz und im Fürstentum Liechtenstein](#).

Reproduktionszahl R_e des Coronavirus im Kanton Aargau



Verlauf Reproduktionszahl seit 3. März 2020 (aufgrund der Inkubationszeit liegt die aktuellste Reproduktionszahl jeweils etwa 10-14 Tage zurück) – Quelle: <https://ibz-shiny.ethz.ch/covid-19-re-international/> (Stand: 9. April 2021)

Reproduktionszahl R_e	15.03.2021	26.03.2021
Kanton Aargau, 7-Tages-Schnitt	1.09 (0.95–1.23)	0.96 (0.79–1.13)
Schweiz, 7-Tages-Schnitt	1.13 (1.01–1.25)	0.96 (0.85–1.07)

4. Hospitalisierungen und Kapazitäten Spitaler

Hospitalisierungen	31.03.	08.04.	+/-	Total Kapazitaten (geschatzt)
Anzahl Covid-19-Patienten in Abteilung	60	69	+15%	>1300
Anzahl Patienten in IPS (mit und ohne Covid-19)	37	43	+16%	~62
<i>Davon Covid-19-Patienten</i>	12	11	-8%	
<i>Davon Anzahl Patienten in IPS mit Beatmung</i>	28	31	+11%	~60
<i>Davon Anzahl Covid-19-Patienten in IPS mit Beatmung</i>	11	9	-18%	

5. Contact Tracing

	01.04. – 08.04.	Erfasst seit Start Contact Tracing (11.05.2020)
Neue Personen in Isolation (mit positivem Testergebnis)	1'171	37'207
Kontaktpersonen in Quarantane	2'063	23'636 (seit 01.01.2021)
Reiseruckkehrer in Quarantane	488	16'070

Infektionsausbruche (≥2 infizierte Personen innerhalb Gruppe innert 10 Tagen)

	Anzahl
Seit dem 01.10.2020	407

Hufigste Ansteckungsorte der letzten 4 Wochen

1. Familie
2. Arbeitsplatz
3. Bekannte/Nachbarn
4. Schule

Info-Covid-19: Anlaufstelle fur Fragen aus der Bevolkerung

	01.04. – 08.04.
Anzahl bearbeitete Burgeranfragen per E-Mail	257
Anzahl bearbeitete Burgeranfragen per Telefon	806

6. Impfkampagne

Anzahl Impfungen	26.03. – 31.03.	01.04. – 08.04.	Total seit 27.12.2020
Anzahl Erstimpfungen Impfzentren	7'486	10'638	78'357
Anzahl Zweitimpfungen Impfzentren	6'603	8'299	45'075
Anzahl Erstimpfungen mobile Teams	0	81	10'909
Anzahl Zweitimpfungen mobile Teams	770	449	11'195

Anzahl gelieferte Impfdosen	26.03. – 31.03.	01.04. – 08.04.	Total seit 27.12.2020
Anzahl gelieferte Impfdosen Pfizer/BioNTech	3'900	11'700	78'950
Anzahl gelieferte Impfdosen Moderna	0	0	75'100

Dr. med. Yvonne Hummel
Kantonsärztin