

**DEPARTEMENT
GESUNDHEIT UND SOZIALES**

Abteilung Gesundheit

Kantonsärztlicher Dienst

26. März 2021

NEUES CORONAVIRUS (COVID-19)

Woche 12: Situationsbericht zur epidemiologischen Lage im Kanton Aargau

Dieser Bericht liefert wöchentlich Angaben zur Entwicklung der Covid-19-Epidemie im Kanton Aargau. Für tagesaktuelle Zahlen konsultieren Sie bitte www.ag.ch/corona-data.

1. Gesamtbeurteilung

Die Lage im Gesundheitswesen ist zunehmend angespannt - dies insbesondere wegen der hohen IPS-Belegung (40% Covid-19-Patienten). Am 23. Februar 2021 konnte erstmals seit Ende Dezember 2020 ein erneuter Anstieg der Fallzahlen beobachtet werden, noch bevor erste Lockerungsmassnahmen umgesetzt wurden. Nach einer kurzen Stagnationsphase zeigt sich seit rund drei Wochen ein weiterer deutlicher Fallzahlenanstieg (+50% bis vor rund fünf Tagen, seither +20% verglichen zur Vorwoche). Die Hospitalisationszahlen der allgemeinen Abteilung steigen langsam an. Die Todesfallzahlen sind seit Mitte März erneut leicht angestiegen. Bis heute wurden im Kanton Aargau bei insgesamt 2'351 Personen eine mutierte Virusvariante (UK/SA/Brasilien) bestätigt. Damit sind zwischenzeitlich im Schnitt rund 80% der neuen Fälle auf eine Coronavirus-Mutation im Kanton Aargau zurückzuführen. Die Positivitätsrate liegt bei 8.6 % (PCR-Tests).

Die Pilotphase des repetitiven Testens in Schulen und Betreuungseinrichtungen ist am 3. März 2021 angelaufen. Die Ausweitung der Teststrategie nach Abschluss der Pilotphase hängt stark von der Verfügbarkeit der Laborkapazitäten ab. Aktuelle Informationen finden sich laufend unter www.ag.ch/coronavirus-rete.

Die Impfkampagne läuft seit dem 5. Januar 2021. Bis zum 25. März 2021 haben 71'058 Personen die Erstimpfung erhalten und 40'149 Personen die Zweitimpfung. Bisher sind 138'450 Impfdosen geliefert worden. Bisher traten nur vereinzelt Infektionen nach der Zweitimpfung auf. Mehr Informationen unter www.ag.ch/coronavirus-impfung.

Trend (2 bis 4 Wochen)

Der R_e -Wert ist deutlich angestiegen und liegt gemäss heutiger Publikation bei 1.30 (Quelle <https://ibz-shiny.ethz.ch/covid-19-re-international/>, publiziert am 25. März 2021), womit bei unverändertem R_e -Wert mit einer Verdoppelungszeit der Fallzahlen von rund zwei Wochen gerechnet werden muss. Damit wäre in sechs Wochen eine tägliche Fallzahl von über 900 infizierten Personen zu erwarten, womit die Kapazitäten des Contact Tracing Center überschritten würden. Ebenso ist ein weiterer Anstieg der Fallzahlen in den Intensivpflegestationen zu erwarten. Im Rahmen der Impfkampagne konnten bisher aufgrund der tiefen Impfstoffmengen noch nicht genügend Personen geimpft werden, um die Spitäler vor einer Überlastung zu schützen.

2. Vergleich Schweiz/Kantone

Der Tagesbericht des Bundesamts für Gesundheit BAG ist jeweils unter www.covid19.admin.ch als PDF zum Herunterladen verfügbar.

Der Wochenbericht des Bundesamts für Gesundheit BAG wird jeweils am Donnerstagmorgen veröffentlicht: [Wochenbericht zur epidemiologischen Lage in der Schweiz und in Liechtenstein \(PDF, 1 MB, 25.03.2021\)](#).

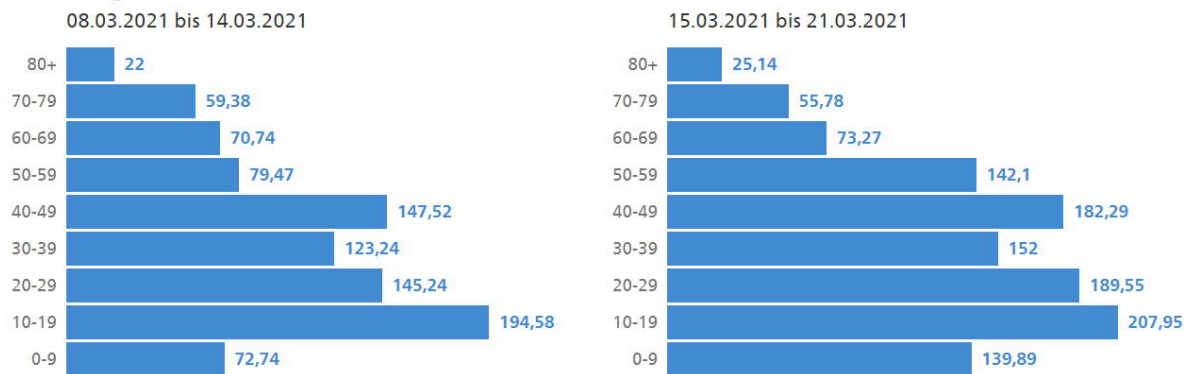
3. Epidemiologische Lage

Laborbestätigte Fälle	12.03. – 18.03.	19.03. – 25.03.	+/-	Bemerkungen
Laborbestätigte Fälle BAG	892	1'000	+12%	
Variants of Concern (laborbestätigt)	481	566	+18%	(GB-/SA-/BRA-Mutationen)
7-Tages-Durchschnitt der Inzidenz	18.7	21.0	+12%	BAG Situationsbericht
7-Tages-Inzidenz	131.2	147.1	+12%	VKS*-Indikator
14-Tages-Inzidenz	223.8	278.2	+24%	Indikator Gebiet mit erhöhtem Ansteckungsrisiko

*Vereinigung der Kantonsärztinnen und Kantonsärzte Schweiz

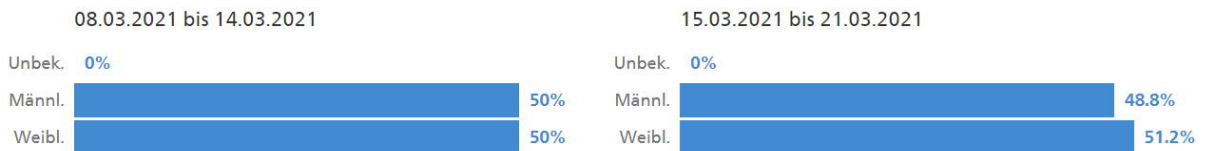
Verteilung laborbestätigte Fälle nach Alter und Geschlecht

Verteilung nach Altersklassen



Quelle: [BAG – Stand: 25.03.2021](#)

Verteilung nach Geschlecht



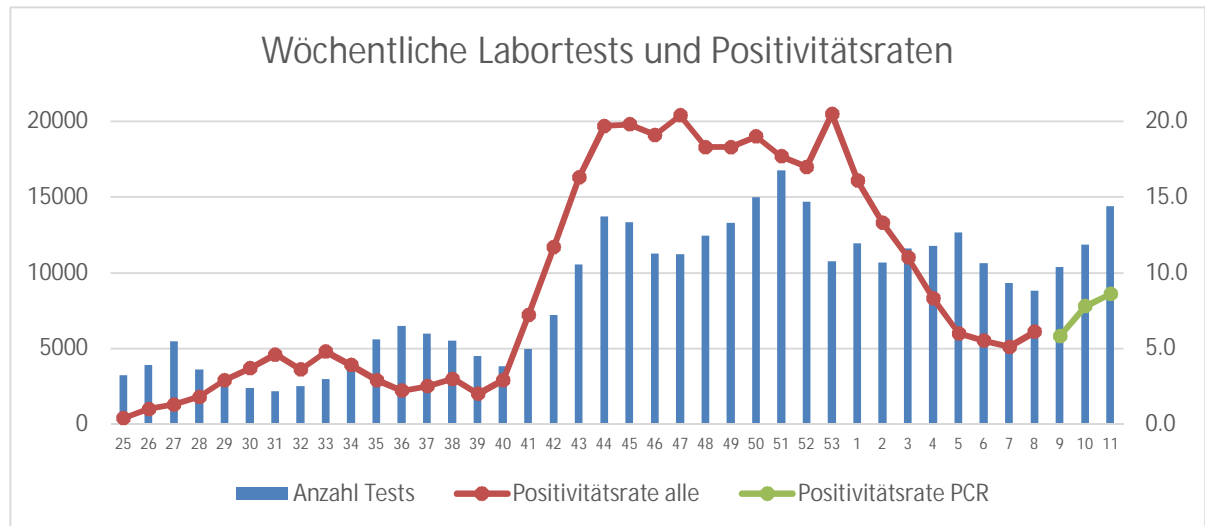
Quelle: [BAG – Stand: 25.03.2021](#)

Todesfälle

	11.03. – 17.03.	18.03. – 24.03.	Bemerkungen
Anzahl gemeldete Todesfälle (vorläufige Zahlen)	2	6	<i>Zahlen der letzten Woche(n) können aufgrund von Nachmeldungen ansteigen</i>
Alter Jahre (minimal-maximal)	85-86	63-90	
Alter Jahre im Durchschnitt	85.5	71	

Todesfälle nach Orten (vorläufige Zahlen)	11.03. – 17.03.	Bemerkung	18.03. – 24.03.	Bemerkung
Krankenhaus	2		5	
<i>Davon beatmet</i>	0		5	
<i>Davon Komorbiditäten</i>	2	<i>Davon 0 mit drei oder mehr Komorbiditäten</i>	5	<i>Davon 3 mit drei oder mehr Komorbiditäten</i>
Alters- oder Pflegeheim	0		1	
<i>Davon Komorbiditäten</i>	-		1	<i>Davon 1 mit drei oder mehr Komorbiditäten</i>
Zuhause	0		0	
<i>Davon Komorbiditäten</i>	-		-	
Unbekannt / Keine Angaben / nicht lesbar	0		0	
<i>Davon Komorbiditäten</i>	-		-	

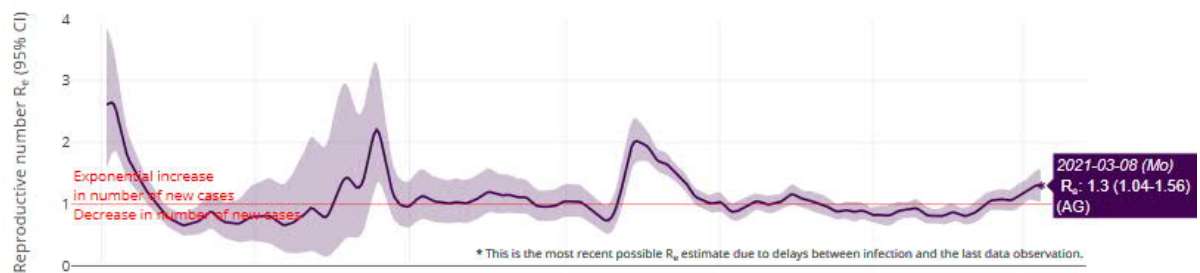
Anzahl Tests und Positivitätsrate



Der Situationsbericht des BAG weist neue Positivitätsraten nach Teststart aus. Hier zeigen wir ab Woche 9 die Positivitätsrate der PCR-Tests –

Quelle: [Wöchentlicher Situationsbericht zur epidemiologischen Lage in der Schweiz und im Fürstentum Liechtenstein](#).

Reproduktionszahl R_e des Coronavirus im Kanton Aargau



Verlauf Reproduktionszahl seit 3. März 2020 (aufgrund der Inkubationszeit liegt die aktuellste Reproduktionszahl jeweils etwa 10-14 Tage zurück) – Quelle: <https://ibz-shiny.ethz.ch/covid-19-re-international/> (Stand: 25. März 2021)

Reproduktionszahl R_e	05.03.2021	08.03.2021
Kanton Aargau, 7-Tages-Schnitt	1.29 (1.07–1.50)	1.30 (1.04–1.56)
Schweiz, 7-Tages-Schnitt	1.11 (0.99–1.23)	1.16 (1.00–1.32)

4. Hospitalisierungen und Kapazitäten Spitaler

Hospitalisierungen	18.03.	25.03.	+/-	Total Kapazitaten (geschatzt)
Anzahl Covid-19-Patienten in Abteilung	31	46	+48%	>1300
Anzahl Patienten in IPS (mit und ohne Covid-19)	42	43	+2%	~62
<i>Davon Covid-19-Patienten</i>	15	17	+13%	
<i>Davon Anzahl Patienten in IPS mit Beatmung</i>	30	31	+3%	~60
<i>Davon Anzahl Covid-19-Patienten in IPS mit Beatmung</i>	15	15	+/-0%	

5. Contact Tracing

	19.03. – 25.03.	Erfasst seit Start Contact Tracing (11.05.2020)
Neue Personen in Isolation (mit positivem Testergebnis)	1'034	35'197
Kontaktpersonen in Quarantane	1'355	20'035 (seit 01.01.2021)
Reiseruckkehrer in Quarantane	209	15'320

Infektionsausbruche (≥2 infizierte Personen innerhalb Gruppe innert 10 Tagen)

	Anzahl
Seit dem 01.10.2020	373

Hufigste Ansteckungsorte der letzten 4 Wochen

1. Familie
2. Arbeitsplatz
3. Bekannte/Nachbarn
4. Schule

Info-Covid-19: Anlaufstelle fur Fragen aus der Bevolkerung

	19.03. – 25.03.
Anzahl bearbeitete Burgeranfragen per E-Mail	416
Anzahl bearbeitete Burgeranfragen per Telefon	897

6. Impfkampagne

Anzahl Impfungen	12.03. – 18.03.	19.03. – 25.03.	Total seit 27.12.2020
Anzahl Erstimpfungen Impfzentren	5'085	7'213	60'230
Anzahl Zweitimpfungen Impfzentren	4'598	7'613	30'173
Anzahl Erstimpfungen mobile Teams	0	169	10'828
Anzahl Zweitimpfungen mobile Teams	73	332	9'976

Anzahl gelieferte Impfdosen	12.03. – 18.03.	19.03. – 25.03.	Total seit 27.12.2020
Anzahl gelieferte Impfdosen Pfizer/BioNTech	1'950	5'850	63'350
Anzahl gelieferte Impfdosen Moderna	0	27'000	75'100

Dr. med. Yvonne Hummel
Kantonsärztin