

**DEPARTEMENT
GESUNDHEIT UND SOZIALES**

Abteilung Gesundheit

Kantonsärztlicher Dienst

12. März 2021

NEUES CORONAVIRUS (COVID-19)

Woche 10: Situationsbericht zur epidemiologischen Lage im Kanton Aargau

Dieser Bericht liefert wöchentlich Angaben zur Entwicklung der Covid-19-Epidemie im Kanton Aargau. Für tagesaktuelle Zahlen konsultieren Sie bitte www.ag.ch/corona-data.

1. Gesamtbeurteilung

Vor rund 3 Wochen (23. Februar 2021) konnte erstmals seit Ende Dezember 2020 ein erneuter Anstieg der Fallzahlen beobachtet werden, noch bevor erste Lockerungsmassnahmen umgesetzt wurden. Nach einer kurzen Stagnationsphase von einer Woche zeigt sich seit vier Tagen ein weiterer relevanter Fallzahlenanstieg. Sowohl die Hospitalisationszahlen der allgemeinen Abteilung wie auch der Intensivpflegestation sind tief stabil. Die Todesfallzahlen sind weiterhin sehr tief. In den letzten sieben Tagen wurde lediglich ein Todesfall verzeichnet. Bis heute wurden im Kanton Aargau bei insgesamt 1'181 Personen eine mutierte Virusvariante (UK/SA/Brasilien) bestätigt. Damit sind zwischenzeitlich im Schnitt rund 70-80% der neuen Fälle auf eine Coronavirus-Mutation im Kanton Aargau zurückzuführen. Die Positivitätsrate liegt knapp unter 5 Prozent.

Die Pilotphase des repetitiven Testens in Schulen und Betreuungseinrichtungen ist am 3. März 2021 angelaufen.

Die Aargauer Impfkampagne läuft seit dem 5. Januar 2021. Bis zum 11. März 2021 haben 58'590 Personen die Erstimpfung erhalten und 27'509 Personen die Zweitimpfung. Bisher sind 103'650 Impfdosen geliefert worden. Bisher traten nur vereinzelt Infektionen nach der Zweitimpfung auf.

Trend (2 bis 4 Wochen)

Der R_e -Wert wurde in den letzten Tagen wiederholt angepasst und liegt aktuell bei 1.08 (0.88–1.27; Quelle: <https://ibz-shiny.ethz.ch/covid-19-re-international/>, publiziert am 12. März 2021). Bei einem R-Wert ~ 1.1 kann von einer Verdoppelungszeit von ungefähr 4 Wochen ausgegangen werden.

2. Vergleich Schweiz/Kantone

Der Tagesbericht des Bundesamts für Gesundheit BAG ist jeweils unter www.covid19.admin.ch als PDF zum Herunterladen verfügbar.

Der Wochenbericht des Bundesamts für Gesundheit BAG wird jeweils am Donnerstagmorgen veröffentlicht: [Wochenbericht zur epidemiologischen Lage in der Schweiz und in Liechtenstein \(PDF, 1 MB, 04.03.2021\)](#).

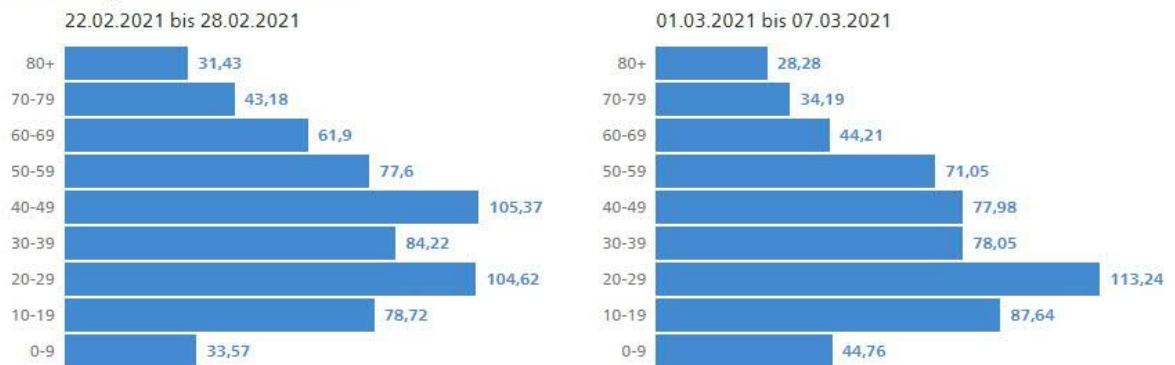
3. Epidemiologische Lage

Laborbestätigte Fälle	26.02. – 04.03.	05.03. – 11.03.	+/-	Bemerkungen
Laborbestätigte Fälle BAG	501	631	+26%	
Variants of Concern (laborbestätigt)	234	206	-12%	(GB-/SA-/BRA-Mutationen)
7-Tages-Durchschnitt der Inzidenz	10.5	13.3	+27%	BAG Situationsbericht
7-Tages-Inzidenz	73.7	92.8	+26%	VKS*-Indikator
14-Tages-Inzidenz	140.1	165.9	+18%	Indikator Gebiet mit erhöhtem Ansteckungsrisiko

*Vereinigung der Kantonsärztinnen und Kantonsärzte Schweiz

Verteilung laborbestätigte Fälle nach Alter und Geschlecht

Verteilung nach Altersklassen



Quelle: [BAG – Stand: 12.03.2021](#)

Verteilung nach Geschlecht



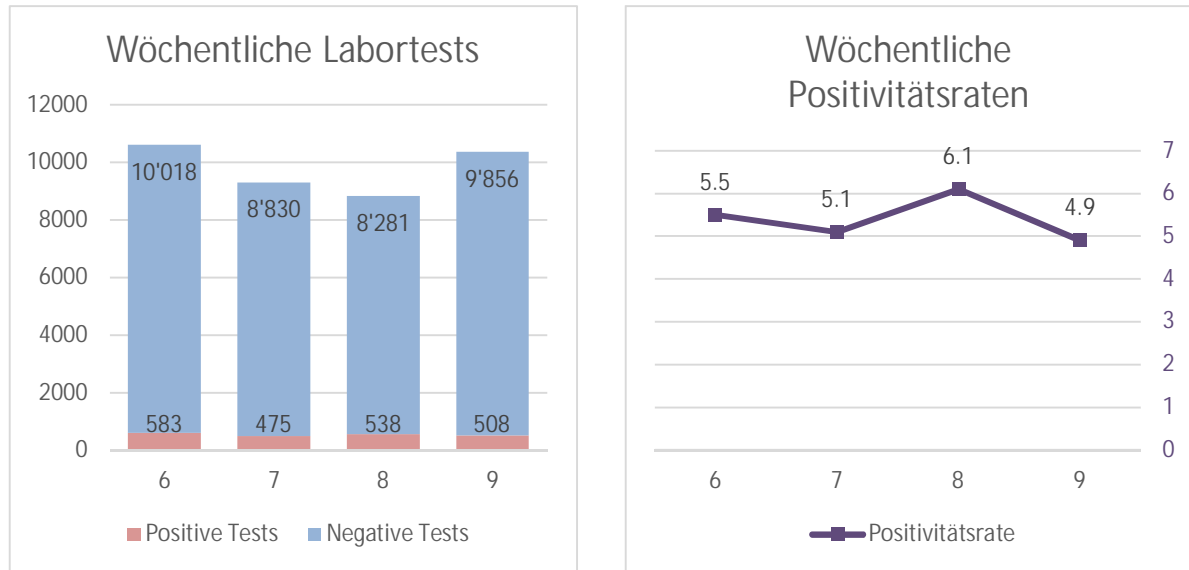
Quelle: [BAG – Stand: 12.03.2021](#)

Todesfälle

	25.02. – 03.03.	04.03. – 10.03.	Bemerkungen
Anzahl gemeldete Todesfälle (vorläufige Zahlen)	3	1	<i>Zahlen der letzten Woche(n) können aufgrund von Nachmeldungen an- steigen</i>
Alter Jahre (minimal-maximal)	71–82	87	
Alter Jahre im Durchschnitt	77.3	87	

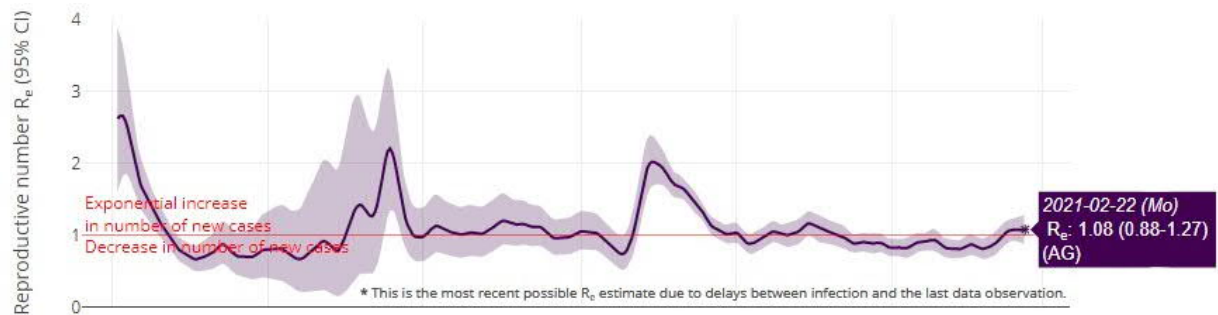
Todesfälle nach Orten (vorläufige Zahlen)	25.02. – 03.03.	Bemerkung	04.03. – 10.03.	Bemerkung
Krankenhaus	3		1	
<i>Davon beatmet</i>	2		<i>n. d.</i>	
<i>Davon Komorbiditäten</i>	3	<i>Davon 2 mit drei oder mehr Komor- biditäten</i>	1	<i>Davon 0 mit drei oder mehr Komor- biditäten</i>
Alters- oder Pflegeheim	0		0	
<i>Davon Komorbiditäten</i>	-	<i>Davon 1 mit drei oder mehr Komor- biditäten</i>	-	
Zuhause	0		0	
<i>Davon Komorbiditäten</i>	-		-	
Unbekannt / Keine Angaben / nicht lesbar	0		0	
<i>Davon Komorbiditäten</i>	-		-	

Anzahl Tests und Positivitätsraten der letzten 4 Wochen



Quelle: [Wöchentlicher Situationsbericht zur epidemiologischen Lage in der Schweiz und im Fürstentum Liechtenstein](#)

Reproduktionszahl R_e des Coronavirus im Kanton Aargau



Verlauf Reproduktionszahl seit 3. März 2020 (aufgrund der Inkubationszeit liegt die aktuellste Reproduktionszahl jeweils etwa 10-14 Tage zurück) – Quelle: <https://ibz-shiny.ethz.ch/covid-19-re-international/> (Stand: 12. März 2021)

Reproduktionszahl R_e	15.02.2021	22.02.2021
Kanton Aargau, 7-Tages-Schnitt	1.1 (0.89–1.31)	1.08 (0.88–1.27)
Schweiz, 7-Tages-Schnitt	1.05 (0.92–1.18)	1.07 (0.94–1.20)

4. Hospitalisierungen und Kapazitäten Spitaler

Hospitalisierungen	04.03.	11.03.	+/-	Total Kapazitaten (geschatzt)
Anzahl Covid-19-Patienten in Abteilung	23	32	+39%	>1300
Anzahl Patienten in IPS (mit und ohne Covid-19)	38	38	+/-0%	~62
<i>Davon Covid-19-Patienten</i>	7	10	+43%	
<i>Davon Anzahl Patienten in IPS mit Beatmung</i>	23	26	+13%	~60
<i>Davon Anzahl Covid-19-Patienten in IPS mit Beatmung</i>	7	8	+14	

5. Contact Tracing

	05.03. – 11.03.	Erfasst seit Start Contact Tracing (11.05.2020)
Neue Personen in Isolation (mit positivem Testergebnis)	601	33'279
Kontaktpersonen in Quarantane	1'033	17'603 (seit 01.01.2021)
Reiseruckkehrer in Quarantane	196	14'912

Infektionsausbruche (≥2 infizierte Personen innerhalb Gruppe innert 10 Tagen)

	Anzahl
Seit dem 01.10.2020	365

Hufigste Ansteckungsorte der letzten 4 Wochen

1. Familie
2. Arbeitsplatz
3. Bekannte/Nachbarn
4. Schule

Info-Covid-19: Anlaufstelle fur Fragen aus der Bevolkerung

	05.03. – 11.03.
Anzahl bearbeitete Burgeranfragen per E-Mail	326
Anzahl bearbeitete Burgeranfragen per Telefon	689

6. Impfkampagne

Anzahl Impfungen	26.02. – 04.03.	05.03. – 11.03.	Total seit 27.12.2020
Anzahl Erstimpfungen Impfzentren	8'081	8'439	47'931
Anzahl Zweitimpfungen Impfzentren	3'140	3'506	17'938
Anzahl Erstimpfungen mobile Teams	311	193	10'659
Anzahl Zweitimpfungen mobile Teams	2'563	1'961	9'571

Anzahl gelieferte Impfdosen	26.02. – 04.03.	05.03. – 11.03.	Total seit 27.12.2020
Anzahl gelieferte Impfdosen Pfizer/BioNTech	10'725	3'900	103'650
Anzahl gelieferte Impfdosen Moderna	14'400	0	48'100

Dr. med. Yvonne Hummel
Kantonsärztin