

**DEPARTEMENT
GESUNDHEIT UND SOZIALES**

Abteilung Gesundheit

Kantonsärztlicher Dienst

12. Februar 2021

NEUES CORONAVIRUS (COVID-19)

Woche 6: Situationsbericht zur epidemiologischen Lage im Kanton Aargau

Dieser Bericht liefert wöchentlich Angaben zur Entwicklung der Covid-19-Epidemie im Kanton Aargau. Für tagesaktuelle Zahlen konsultieren Sie bitte www.ag.ch/corona-data.

1. Gesamtbeurteilung

Die Covid-19-Fallzahlen sind anhaltend rückläufig. Die Hospitalisationszahlen der allgemeinen Abteilung sind stabil. Die Fallzahlen der Patienten auf Intensivpflegestationen (IPS) sinken. Die sinkende Zahl hospitalisierter Patienten – insbesondere der IPS – hat zu einer Entspannung in den Spitälern geführt. Die IPS-Bettenauslastung konnte reduziert werden mit einer Auslastung im Ziel-Bereich um 80%. Der Reproduktionswert R_e liegt aktuell bei 0.82 (publiziert am 12. Februar 2021). Die Todesfallzahlen zeigen weiterhin einen sinkenden Trend.

Es werden Zusatzmassnahmen durchgeführt, um die Ausbreitung der neuen Variante des Coronavirus aus Grossbritannien, Südafrika und Brasilien (Variants of Concern; VOC) zu verlangsamen (strikte Quarantänisierung, Testung der quarantänisierten Personen, ausgedehnte Ausbruchsuntersuchungen). Das Departement Bildung, Kultur und Sport hat eine Ausweitung der Maskenpflicht auf die 5. und 6. Primarklasse beschlossen. Bisher wurden bei 338 Personen (Stand: 12. Februar 2021) im Kanton Aargau eine mutierte Virusvariante (GB/SA/Brasilien) bestätigt.

Die Aargauer Impfkampagne läuft seit dem 5. Januar 2021. Bis zum 11. Februar 2021 haben 28'942 Personen die Erstimpfung erhalten und 5'200 Personen die Zweitimpfung. Bisher sind 60'975 Impfdosen geliefert worden.

Trend (2 bis 4 Wochen)

Der R_e -Wert wurde in den letzten Tagen wiederholt angepasst und liegt aktuell bei 0.82 (<https://ibz-shiny.ethz.ch/covid-19-re-international/>, publiziert am 12. Februar 2021). Weiterhin besteht ein Risiko für einen erneuten und raschen Anstieg der Pandemie mit der Ausbreitung der neuen Varianten des Coronavirus. Zwischenzeitlich sind rund 20-30% der neuen Fälle auf eine Coronavirus-Mutation im Kanton Aargau zurückzuführen. In anderen Kantonen liegt der Anteil bereits höher, bisher ohne dass sich ein erneut starker Anstieg der Fallzahlen verzeichnet wurde.

2. Vergleich Schweiz/Kantone

Der Tagesbericht des Bundesamts für Gesundheit BAG ist jeweils unter www.covid19.admin.ch als PDF zum Herunterladen verfügbar.

Der Wochenbericht des Bundesamts für Gesundheit BAG wird jeweils am Donnerstagmorgen veröffentlicht: [Wochenbericht zur epidemiologischen Lage in der Schweiz und in Liechtenstein \(PDF, 1 MB, 11.02.2021\)](#).

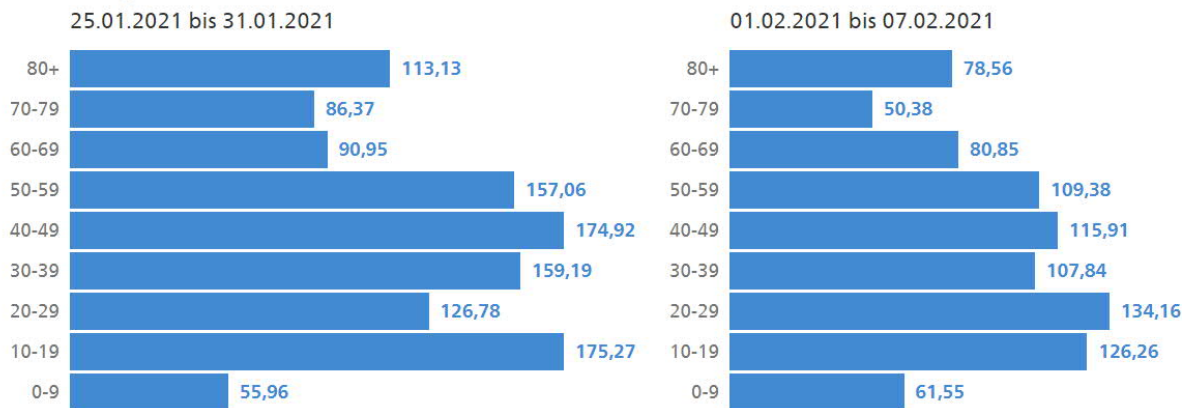
3. Epidemiologische Lage

Laborbestätigte Fälle	29.01.– 04.02.	05.02.– 11.02.	+/-	Bemerkungen
Laborbestätigte Fälle BAG	770	582	-24%	
Variants of Concern (laborbestätigt)	136	118	-13%	(GB-/SA-/BRA-Mutationen)
7-Tages-Durchschnitt der Inzidenz	16.2	12.2	-25%	BAG Situationsbericht
7-Tages-Inzidenz	113.2	85.6	-24%	VKS*-Indikator
14-Tages-Inzidenz	256.8	198.8	-23%	Indikator Gebiet mit erhöhtem Ansteckungsrisiko

*Vereinigung der Kantonsärztinnen und Kantonsärzte Schweiz

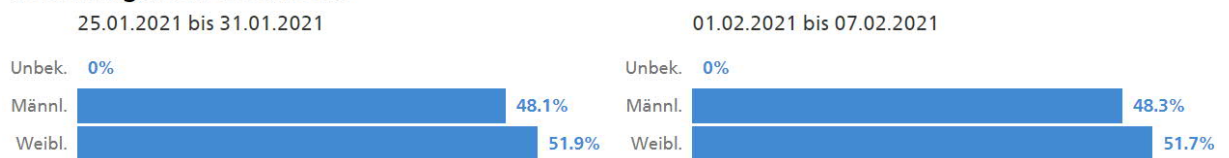
Verteilung laborbestätigte Fälle nach Alter und Geschlecht

Verteilung nach Altersklassen



Quelle: [BAG – Stand: 11.02.2021](#)

Verteilung nach Geschlecht



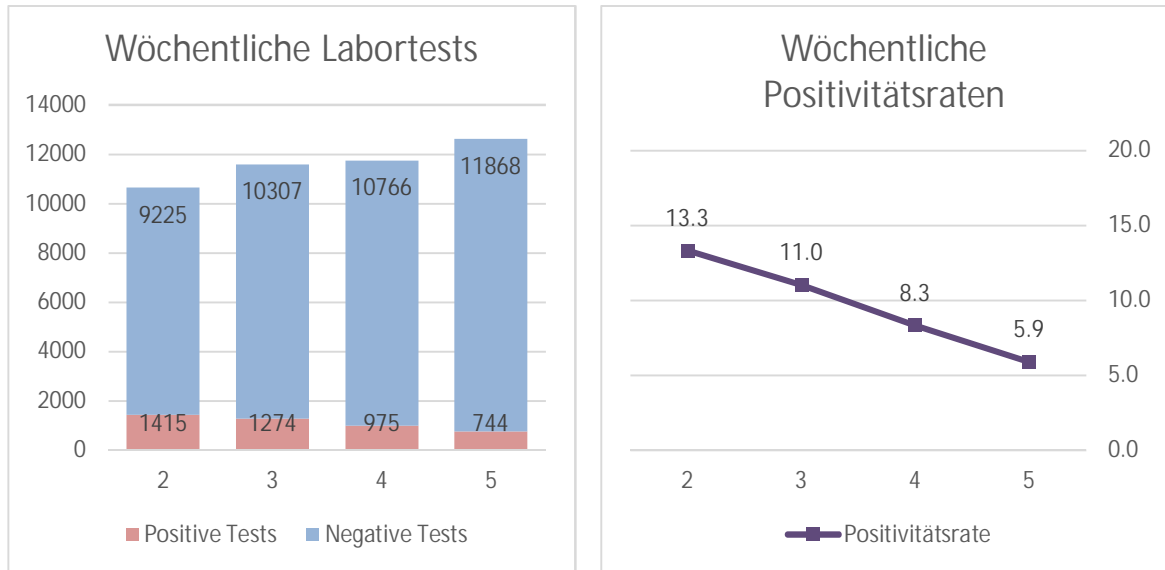
Quelle: [BAG – Stand: 11.02.2021](#)

Todesfälle

	28.01.– 03.02.	04.02.– 10.02.	Bemerkungen
Anzahl gemeldete Todesfälle (vorläufige Zahlen)	18	6	<i>Zahlen der letzten Woche(n) können aufgrund von Nachmeldungen an- steigen</i>
Alter Jahre (minimal-maximal)	50-103	60-96	
Alter Jahre im Durchschnitt	82.9	84.2	

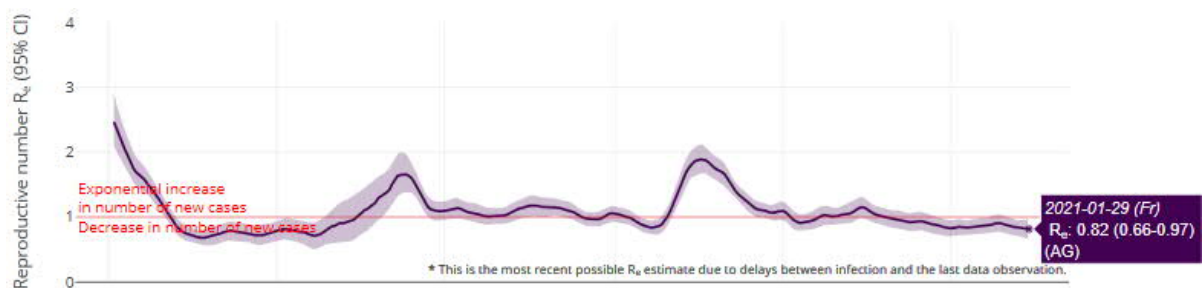
Todesfälle nach Orten (vorläufige Zahlen)	28.01.– 03.02.	Bemerkung	04.02.– 10.02.	Bemerkung
Krankenhaus	10		4	
<i>Davon beatmet</i>	2		2	
<i>Davon Komorbiditäten</i>	10	<i>Davon 5 mit drei oder mehr Komor- biditäten</i>	4	<i>Davon 2 mit drei oder mehr Komor- biditäten</i>
Alters- oder Pflegeheim	8		2	
<i>Davon Komorbiditäten</i>	8	<i>Davon 2 mit drei oder mehr Komor- biditäten</i>	2	<i>Davon 2 mit drei oder mehr Komor- biditäten</i>
Zuhause	0		0	
<i>Davon Komorbiditäten</i>	-		-	
Unbekannt / Keine Angaben / nicht lesbar	0		0	
<i>Davon Komorbiditäten</i>	-		-	

Anzahl Tests und Positivitätsraten der letzten 4 Wochen



Quelle: [Wöchentlicher Situationsbericht zur epidemiologischen Lage in der Schweiz und im Fürstentum Liechtenstein](#)

Reproduktionszahl R_e des Coronavirus im Kanton Aargau



Verlauf Reproduktionszahl seit 3. März 2020 (aufgrund der Inkubationszeit liegt die aktuellste Reproduktionszahl jeweils etwa 10-14 Tage zurück) – Quelle: <https://ibz-shiny.ethz.ch/covid-19-re-international/> (Stand: 12. Februar 2021)

Reproduktionszahl R_e	22.01.2021	29.01.2021
Kanton Aargau, 7-Tages-Schnitt	0.87 (0.73–0.99)	0.82 (0.66–0.97)
Schweiz, 7-Tages-Schnitt	0.91 (0.79–1.01)	0.89 (0.77–1.01)

4. Hospitalisierungen und Kapazitäten Spitäler

Hospitalisierungen	04.01.	11.01	+/-	Total Kapazitäten (geschätzt)
Anzahl Covid-19-Patienten in Abteilung	45	52	+16%	>1300
Anzahl Patienten in IPS (mit und ohne Covid-19)	39	35	-10%	~62
<i>Davon Covid-19-Patienten</i>	15	13	-13%	
<i>Davon Anzahl Patienten in IPS mit Beatmung</i>	31	33	+6%	~60
<i>Davon Anzahl Covid-19-Patienten in IPS mit Beatmung</i>	14	12	-14%	

5. Contact Tracing

	05.02.–11.02.	Erfasst seit Start Contact Tracing (11.05.2020)
Neue Personen in Isolation (mit positivem Testergebnis)	674	31'249
Kontaktpersonen in Quarantäne	875	14'674 (seit 01.01.2021)
Reiserückkehrer in Quarantäne	164	14'155

Infektionsausbrüche (≥2 infizierte Personen innerhalb Gruppe innert 10 Tagen)

	Anzahl
Seit dem 01.10.2020	338

Info-Covid-19: Anlaufstelle für Fragen aus der Bevölkerung

	05.02.–11.02.
Anzahl bearbeitete Bürgeranfragen per E-Mail	407
Anzahl bearbeitete Bürgeranfragen per Telefon	819

Häufigste Ansteckungsorte der letzten 4 Wochen

1. Familie
2. Arbeitsplatz
3. Bekannte/Nachbarn
4. Heime

6. Impfkampagne

Anzahl Impfungen	29.01.– 04.02.	05.02.– 11.02.	Total seit 27.12.2020
Anzahl Erstimpfungen Impfzentren	3'071	3'140	19'367
Anzahl Zweitimpfungen Impfzentren	1'423	2'017	3'798
Anzahl Erstimpfungen mobile Teams	2'847	2'021	9'575
Anzahl Zweitimpfungen mobile Teams	915	465	1'402

Anzahl gelieferte Impfdosen	29.01.– 04.02.	05.02.– 11.02.	Total seit 27.12.2020
Anzahl gelieferte Impfdosen Pfizer/BioNTech	975	975	27'275
Anzahl gelieferte Impfdosen Moderna	0	18'400	33'700

Dr. med. Yvonne Hummel
Kantonsärztin