

GEMEINDEN **Rekingen AO**

STRASSE **K131 Rheintalstrasse**

BEREICH T366 + 115 m bis T368 + 63 m (Teil Beton/Holz/Glas)
 T368 + 97 m bis T370 - 120 m (Teil Lavabeton)

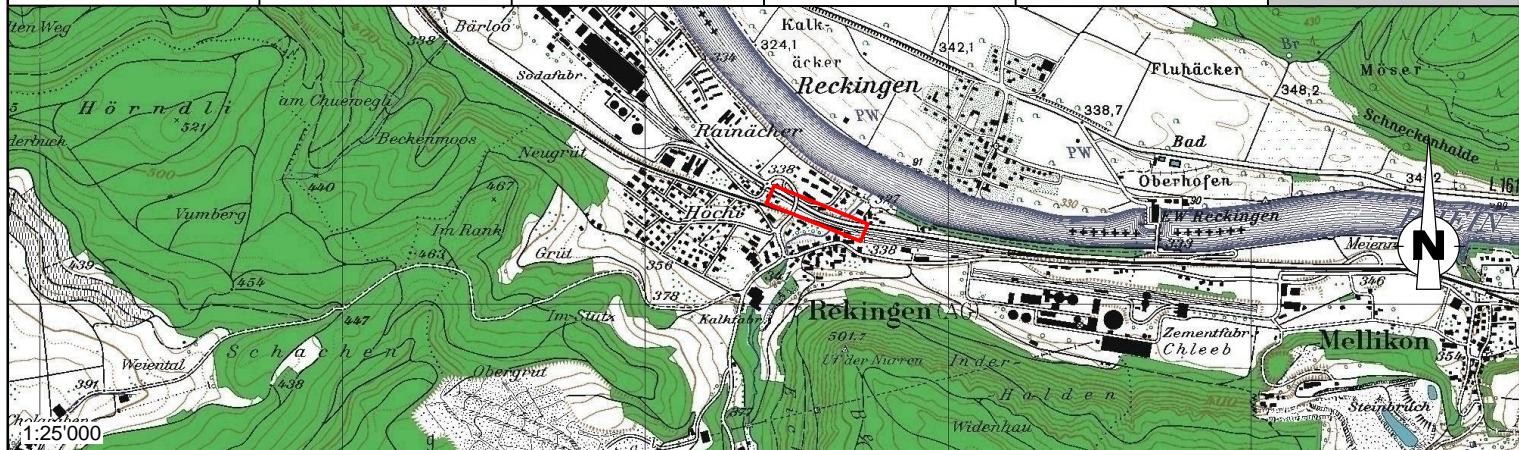
OBJEKT **Lärmschutzwand Chrüzwiesstrasse**
L-00174

PLAN **Holzelemente Rückseite 1:30**

VORABZUG

PAW

Vorstudien	Vorprojekt	Bauprojekt	Auflageprojekt	Ausführungsprojekt	Ausgeführtes Werk
------------	------------	------------	----------------	--------------------	-------------------



PROJEKTVERFASSER:



Ingenieurbüro
Wilhelm + Wahlen

■ Aarau
 Wilhelm + Wahlen
 Bauingenieure AG
 Kasinostrasse 15
 5000 Aarau
 tel 062 837 10 10
 fax 062 837 10 18
 info@ww-aarau.ch

□ Zofingen
 Wilhelm + Wahlen
 Bauingenieure AG
 Junkerbifangstrasse 2
 4800 Zofingen
 tel 062 837 10 45
 fax 062 837 10 49
 info@ww-aarau.ch

PLAN NR. 4-1204.2 / 213

FORMAT : 210 x 297 mm
 FLÄCHE : 0.06 m²

		NAME	DATUM
PROJEKT		CS	
GEZEICHNET		abo	02.06.2017
GEPRÜFT		nj	
FREIGABE			
ÄNDERUNGEN	PAW	abo	04.04.2018
	A		
	B		
	C		

BAUHERR:
 Abteilung Tiefbau
 Realisierung


EINGESEHEN			
FREIGABE			
REG. NR.	L-00174	PLAN NR.	108

Holzelemente Rückseite**Inhaltsverzeichnis Holzelemente Rückseite**

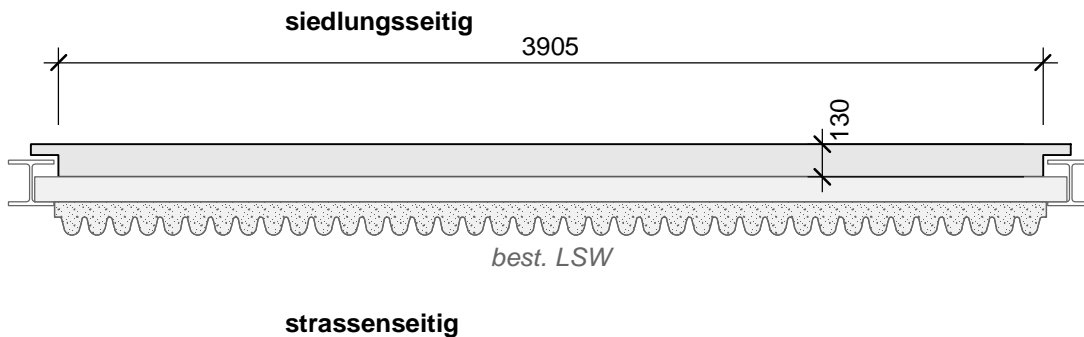
Typen	Stückzahl	Stütznummer	Plannr.	Bemerkungen
HR1	8	hinter bestehender LSW	4-1204.2 / 213	
HR2	9	S53-S54 bis S61-S62	4-1204.2 / 213	
HR3	1	S52-S53	4-1204.2 / 213	

Ansicht 1:30

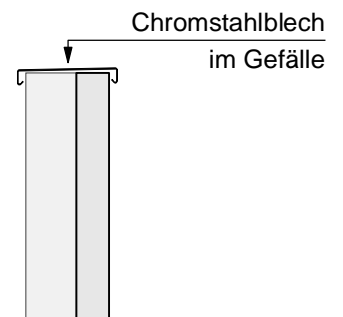
(siedlungsseitig) (d=13cm)



Grundriss 1:30



Querschnitt 1:30



LEGENDE



Holz

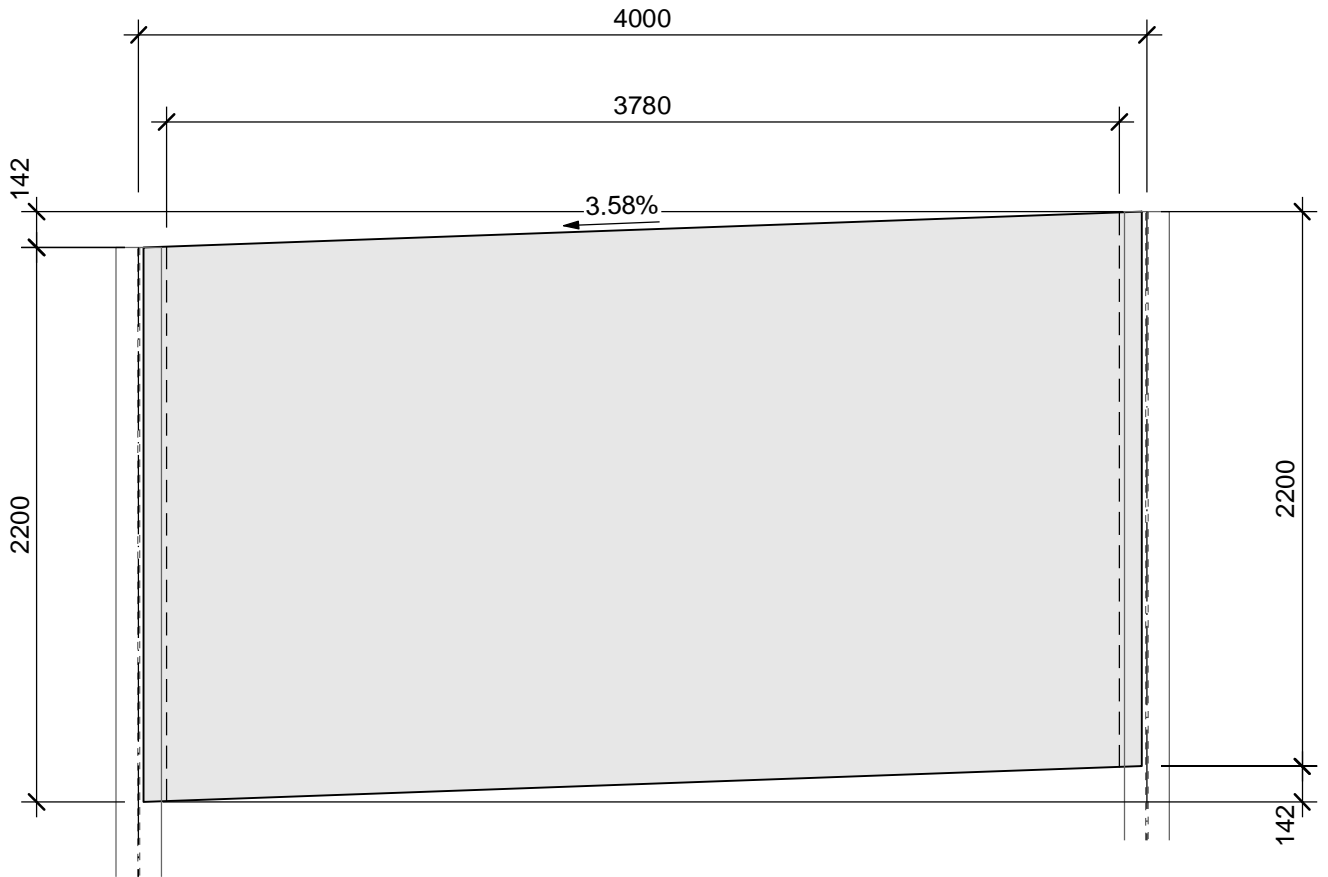
Lavabeton

BEMERKUNGEN

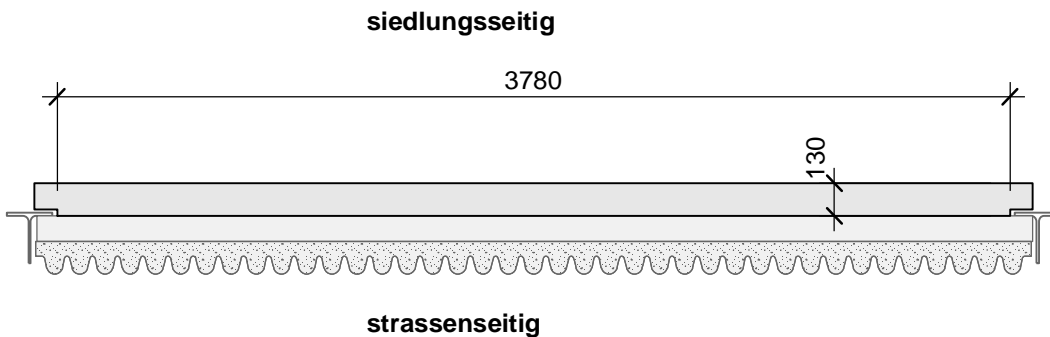
-

Ansicht 1:30

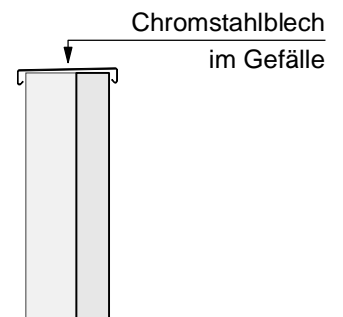
(siedlungsseitig) (d=13cm)



Grundriss 1:30




Querschnitt 1:30



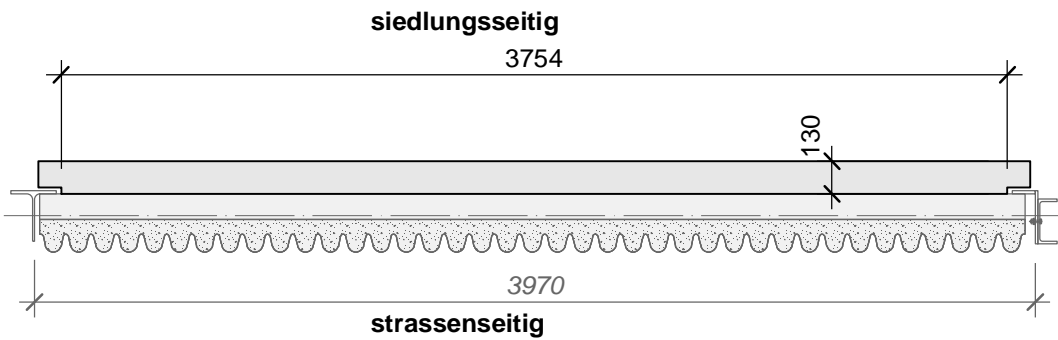
LEGENDE		BEMERKUNGEN
	Holz	-
	Lavabeton	-

Ansicht 1:30

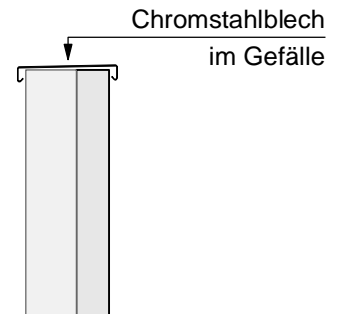
(siedlungsseitig) (d=13cm)



Grundriss 1:30



Querschnitt 1:30



LEGENDE		BEMERKUNGEN
	Holz	-
	Lavabeton	