

Abbildung 9-8: Übersicht der Entwicklung der Totalgehalte (0-20 cm Tiefe) von Cadmium im Zeitraum 1996-2006 (2-3 Erhebungen) mit Beurteilung der Signifikanz und Relevanz der Veränderung.

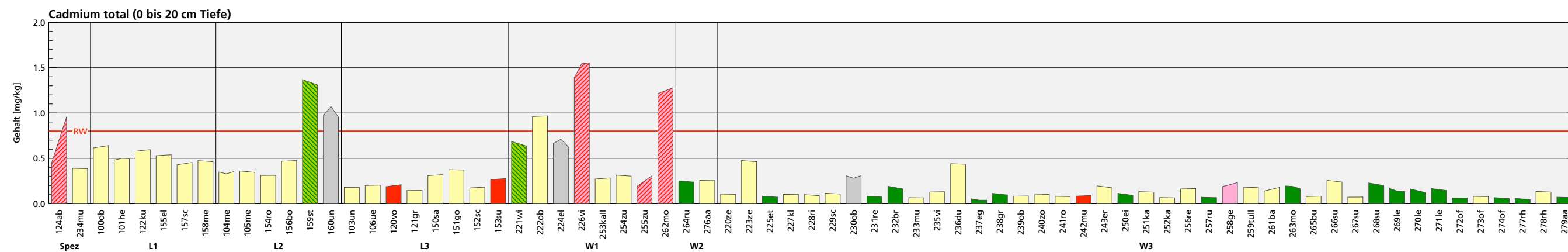


Abbildung 9-9: Übersicht der Entwicklung der Totalgehalte (0-20 cm Tiefe) von Chrom im Zeitraum 1996-2006 (2-3 Erhebungen) mit Beurteilung der Signifikanz und Relevanz der Veränderung.

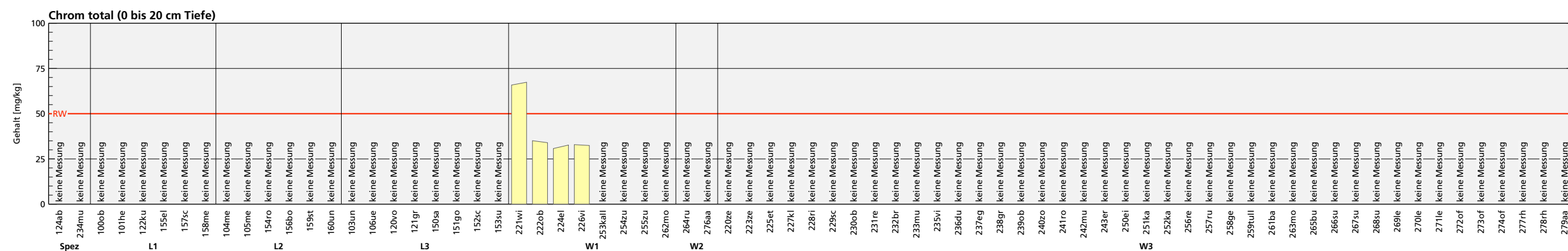


Abbildung 9-10: Übersicht der Entwicklung der Totalgehalte (0-20 cm Tiefe) von Kupfer im Zeitraum 1996-2006 (2-3 Erhebungen) mit Beurteilung der Signifikanz und Relevanz der Veränderung.

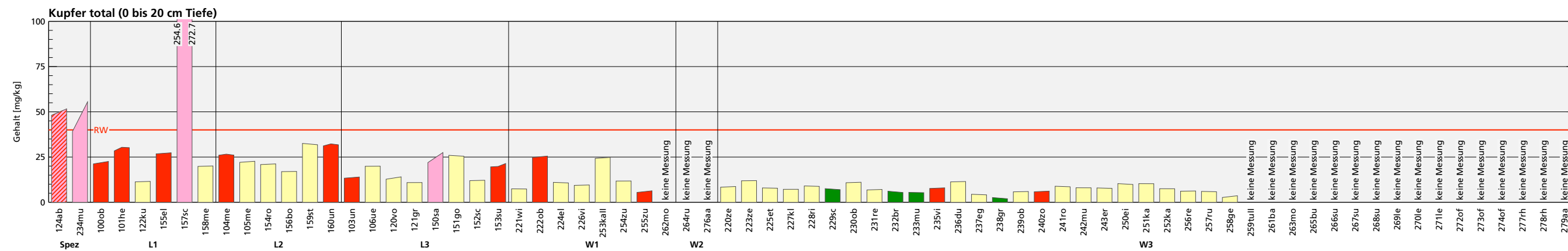


Abbildung 9-11: Übersicht der Entwicklung der Totalgehalte (0-20 cm Tiefe) von Fluor im Zeitraum 1996-2006 (2-3 Erhebungen) mit Beurteilung der Signifikanz und Relevanz der Veränderung.

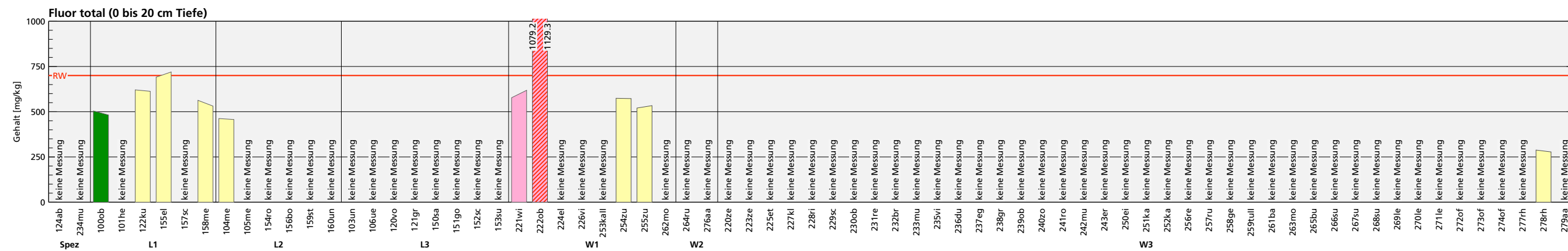


Abbildung 9-12: Übersicht der Entwicklung der Totalgehalte (0-20 cm Tiefe) von Quecksilber im Zeitraum 1996-2006 (2-3 Erhebungen) mit Beurteilung der Signifikanz und Relevanz der Veränderung.

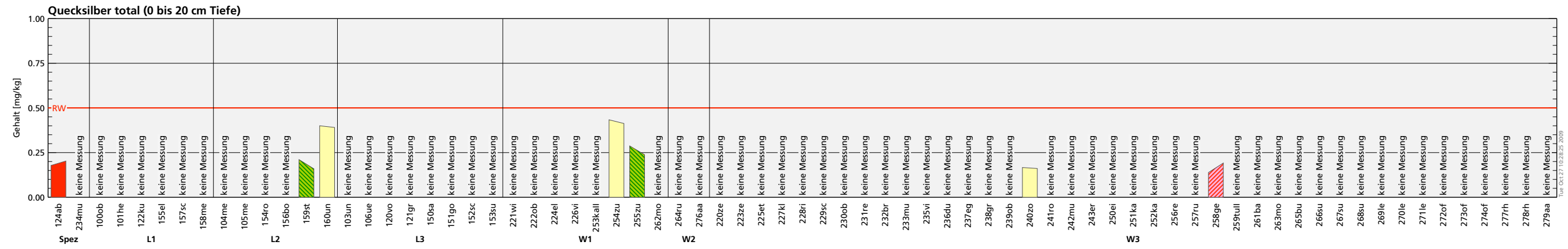


Abbildung 9-13: Übersicht der Entwicklung der Totalgehalte (0-20 cm Tiefe) von Nickel im Zeitraum 1996-2006 (2-3 Erhebungen) mit Beurteilung der Signifikanz und Relevanz der Veränderung.

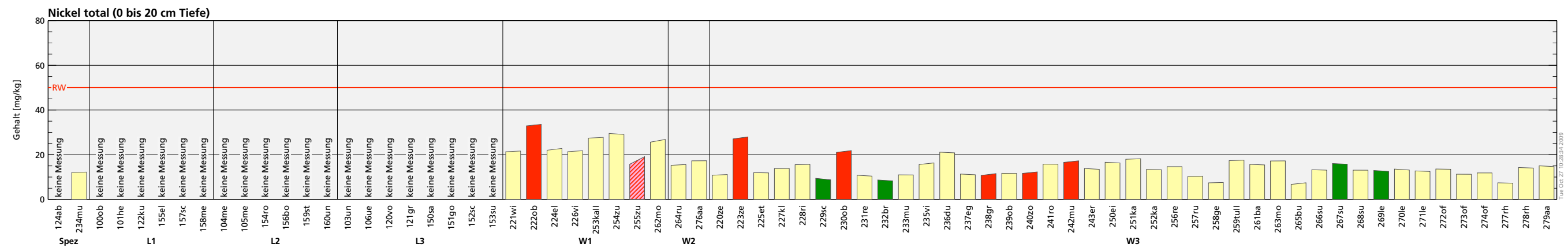


Abbildung 9-14: Übersicht der Entwicklung der Totalgehalte (0-20 cm Tiefe) von Blei im Zeitraum 1996-2006 (2-3 Erhebungen) mit Beurteilung der Signifikanz und Relevanz der Veränderung.

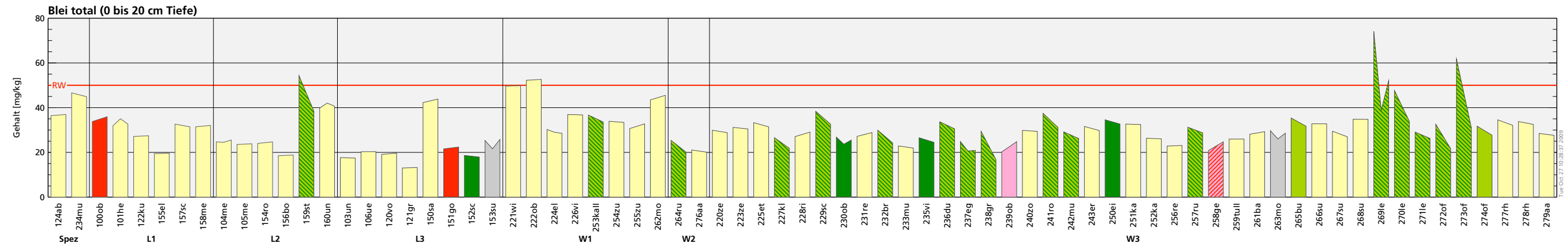


Abbildung 9-15: Übersicht der Entwicklung der Totalgehalte (0-20 cm Tiefe) von Zink im Zeitraum 1996-2006 (2-3 Erhebungen) mit Beurteilung der Signifikanz und Relevanz der Veränderung.

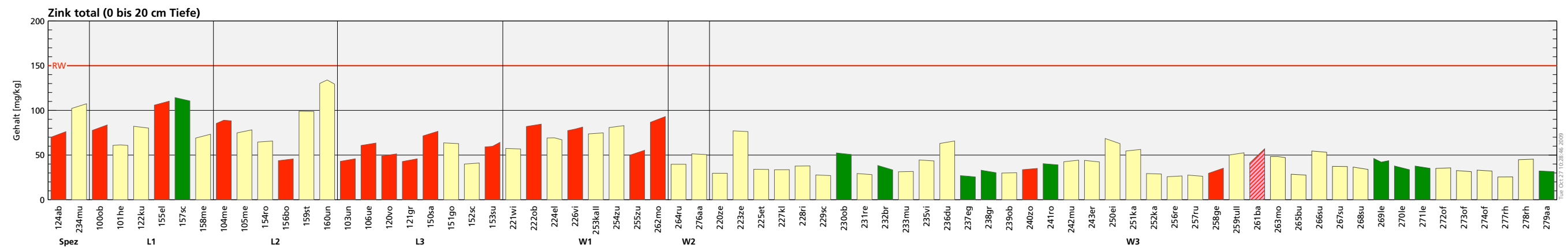


Tabelle 9-6:  
Legende zur Beurteilung der Entwicklung der Schadstoffgehalte

| Farbe                           | Beurteilung                    |
|---------------------------------|--------------------------------|
| rot                             | signifikante Zunahme           |
| rot-rosa schraffiert            | signifikante relevante Zunahme |
| rosa                            | relevante Zunahme              |
| hellgelb                        | keine eindeutige Veränderung   |
| hellgrau                        | Entwicklung nicht beurteilbar  |
| hellgrün                        | relevante Abnahme              |
| dunkelgrün-hellgrün schraffiert | signifikante relevante Abnahme |
| dunkelgrün                      | signifikante Abnahme           |