



KANTON AARGAU

**DEPARTEMENT
GESUNDHEIT UND SOZIALES**

Abteilung Gesundheit

Kantonsärztlicher Dienst

4. Dezember 2020

NEUES CORONAVIRUS (COVID-19)

Woche 49: Situationsbericht zur epidemiologischen Lage im Kanton Aargau

Dieser Bericht liefert wöchentlich Angaben zur Entwicklung der Covid-19-Epidemie im Kanton Aargau. Für tagesaktuelle Zahlen konsultieren Sie bitte www.ag.ch/corona-data.

1. Gesamtbeurteilung

Die aktuelle Lage ist weiterhin angespannt. Die Gesamtlage zeigt zunehmend Zeichen der Stabilisierung. Der weitere Verlauf der Fallzahlentwicklung sowie der Hospitalisationen muss genau beobachtet werden. Die aktuellen Spitalkapazitäten im Gesundheitswesen sind genügend, werden aber ebenfalls engmaschig monitorisiert.

Begründung

Die bisher höchste Fallzahl zeigte sich am 4. November 2020. Seither kam es zu einer Fallzahlabnahme mit einer Stabilisierung sowie Plafonierung der laborbestätigten neuen Fälle nun seit über drei Wochen. Die Hospitalisationsrate bezüglich allgemeiner Abteilung zeigt ein Trend zur Stabilisierung ebenso bezüglich IPS/IMC. Die Todesfallrate war während der letzten fünf Wochen deutlich erhöht, seit zwei Wochen nun stabil. Der Reproduktionswert R_e ist bei 1.01. Bisher mussten aus verschiedenen Gründen insgesamt sieben ausserkantonale Hospitalisationen vorgenommen werden. Die Durchhaltefähigkeit des Gesundheitswesens ist aktuell gegeben und muss weiterhin sichergestellt werden.

Trend (2 bis 4 Wochen)

Die seit dem 29. Oktober bestehenden Massnahmen (erweiterte Maskenpflicht, Personenbeschränkung bei Veranstaltungen, Sport, Menschenansammlungen) scheinen bisher Wirkung gezeigt zu haben. Hinsichtlich Fallzahlen, Hospitalisationsrate wie auch Todesfallrate zeigt sich eine zunehmende Stabilisierung. Während der nächsten Wochen ist von einem weiteren stabilen Verlauf auszugehen. Über die Festtage sollte im kleinen Familienkreis gefeiert werden, damit es nicht zu einer Fallzahlzunahme kommt. Eine Fallzahlzunahme würde eine deutliche Belastung der Durchhaltefähigkeit des Gesundheitswesens darstellen.

2. Vergleich Schweiz/Kantone

Der Tagesbericht des Bundesamts für Gesundheit BAG ist jeweils unter www.covid19.admin.ch als PDF zum Herunterladen verfügbar.

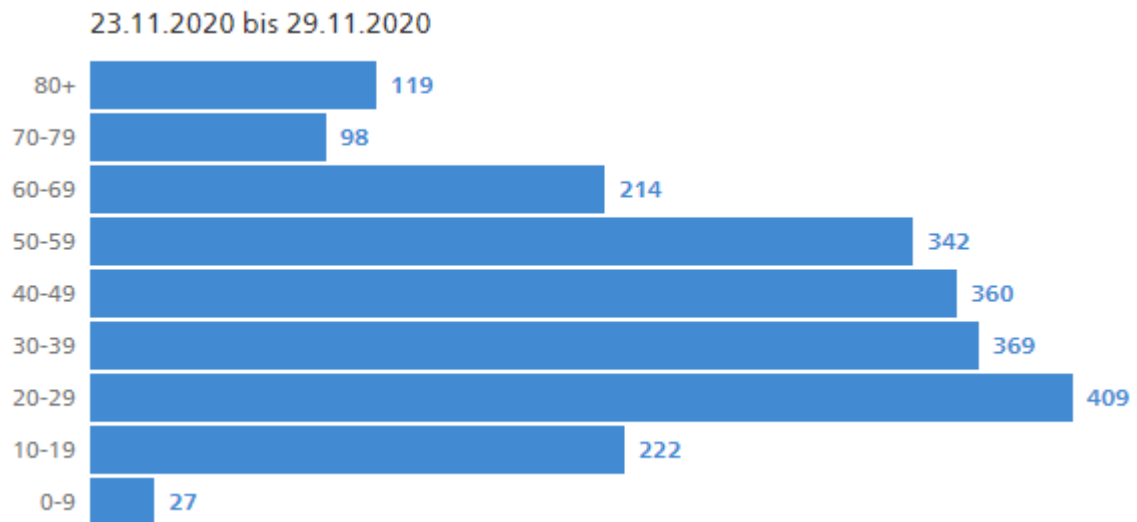
Der Wochenbericht des Bundesamts für Gesundheit BAG wird jeweils am Donnerstagmorgen veröffentlicht: [Wochenbericht zur epidemiologischen Lage in der Schweiz und in Liechtenstein \(PDF, 1 MB, 03.12.2020\)](#)

3. Epidemiologische Lage

Laborbestätigte Fälle	20.11.– 26.11.	27.11.– 03.12.	+/-	Bemerkungen
Laborbestätigte Fälle BAG	2283	2186	-4%	
7-Tages-Durchschnitt der Inzidenz	48.0	45.9	-4%	BAG Situationsbericht
7-Tages-Inzidenz	335.7	321.5	-4%	VKS*-Indikator
14-Tages-Inzidenz	637.5	657.2	+3%	Indikator Gebiet mit erhöhtem Ansteckungsrisiko

*Vereinigungen der Kantonsärztinnen und Kantonsärzte Schweiz

Verteilung laborbestätigte Fälle nach Alter



Quelle: BAG – Stand: 03.12.2020

Verteilung laborbestätigte Fälle nach Geschlecht



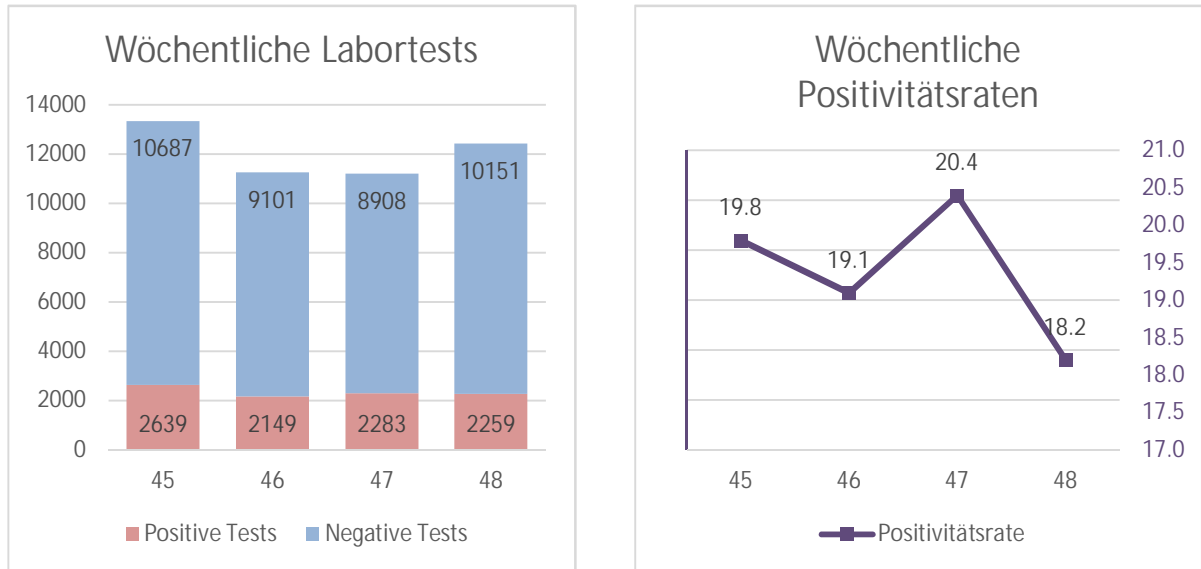
Quelle: BAG – Stand: 03.12.2020

Todesfälle

	20.11.– 26.11	27.11.– 03.12.	+/-	Bemerkungen
Anzahl gemeldete Todesfälle (vorläufige Zahlen)	37	24	-35%	
Alter Jahre (minimal-maximal)	61-100	61-100	-	
Alter Jahre im Durchschnitt	83.8	82.7	-	

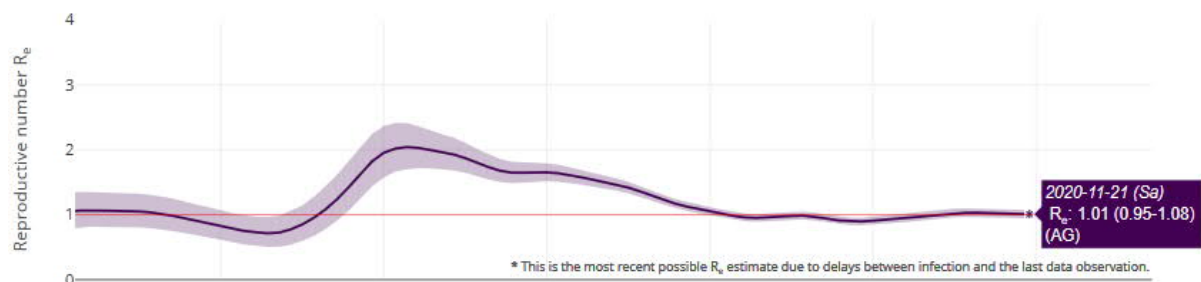
Todesfälle nach Orten	20.11.– 26.11	Bemerkung	27.11.– 03.12.	Bemerkung
Krankenhaus	21		9	
<i>Davon beatmet</i>	5		1	
<i>Davon Komorbiditäten</i>	19	<i>Davon 14 mit drei oder mehr Komorbiditäten</i>	8	<i>Davon 5 mit drei oder mehr Komorbiditäten</i>
Alters- oder Pflegeheim	14		15	
<i>Davon Komorbiditäten</i>	14	<i>Davon 8 mit drei oder mehr Komorbiditäten</i>	15	<i>Davon 5 mit drei oder mehr Komorbiditäten</i>
Zuhause	1		0	
<i>Davon Komorbiditäten</i>	1	<i>Davon 0 mit drei oder mehr Komorbiditäten</i>	-	
Unbekannt / Keine Angaben / nicht lesbar	1		0	
<i>Davon Komorbiditäten</i>	1	<i>Davon 0 mit drei oder mehr Komorbiditäten</i>	-	

Anzahl Tests und Positivitätsrate der letzten 4 Wochen



Quelle: Wöchentlicher Situationsbericht zur epidemiologischen Lage in der Schweiz und im Fürstentum Liechtenstein

Reproduktionszahl R_e des Coronavirus im Kanton Aargau



Verlauf Reproduktionszahl seit 1. September bis 21. November 2020 (aufgrund der Inkubationszeit liegt die aktuellste Reproduktionszahl jeweils etwa 10 Tage zurück) – Quelle: <https://ibz-shiny.ethz.ch/covid-19-re/>

Reproduktionszahl R_e	14.11.	21.11.
Kanton Aargau, 7-Tages-Schnitt	1.01 (0.95–1.08)	1.01 (0.95–1.08)
Schweiz, 7-Tages-Schnitt	0.85 (0.84–0.87)	0.89 (0.87–0.91)

4. Hospitalisierungen und Kapazitäten Spitaler

Hospitalisierungen	26.11.	03.12.	+/-	Total Kapazitaten (geschatzt)
Anzahl Patienten in Abteilung	135	120	-11%	>1300
Anzahl Patienten in IPS/IMC total (+/- Beatmung)	31	38	+23%	60-98
<i>Davon Anzahl Patienten in IPS/IMC mit Beatmung</i>	23	22	-4%	

5. Contact Tracing

	27.11.–03.12.	Erfasst seit Start Contact Tracing (11.05.2020)
Neue Personen in Isolation (mit positivem Testergebnis)	2153	15216
Kontaktpersonen in Quarantane	n.d.	n.d.
Reiseruckkehrer in Quarantane	10	12'624

Infektionsausbruche (≥ 2 infizierte Personen innerhalb Gruppe innert 10 Tagen)

	Anzahl
Seit dem 01.10.2020	174

Info-Covid-19: Anlaufstelle fur Fragen aus der Bevolkerung

	27.11.–03.12.
Anzahl bearbeitete Burgeranfragen per E-Mail	357
Anzahl bearbeitete Burgeranfragen per Telefon	751

Hufigste Ansteckungsorte der letzten 4 Wochen

1. Familie
2. Arbeitsplatz
3. Bekannte/Nachbarn
4. Veranstaltungen Privat

Dr. med. Yvonne Hummel
Kantonsarztin