

**DEPARTEMENT
GESUNDHEIT UND SOZIALES**

Abteilung Gesundheit

Kantonsärztlicher Dienst

13. November 2020

NEUES CORONAVIRUS (COVID-19)

Woche 46: Situationsbericht zur epidemiologischen Lage im Kanton Aargau

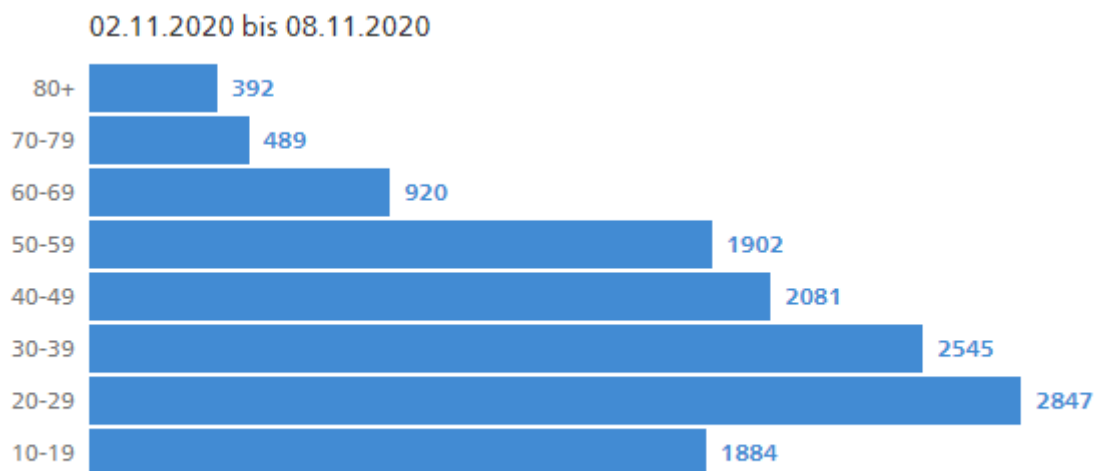
Dieser Bericht liefert wöchentlich Angaben zur Entwicklung der Covid-19-Epidemie im Kanton Aargau. Für tagesaktuelle Zahlen konsultieren Sie bitte www.ag.ch/corona-data.

1. Epidemiologische Lage

Laborbestätigte Fälle	30.10.- 05.11.	6.11.- 12.11.	+/-	Bemerkungen
Laborbestätigte Fälle BAG	2718	2188	-19%	
Inzidenz/7-Tages-Durchschnitt	57.1	46.0	-19%	BAG Situationsbericht
7-Tages-Inzidenz	399.7	321.9	-19%	VKS*-Indikator
14-Tages-Inzidenz	738.4	721.6	-2%	Indikator Gebiet mit erhöhtem Ansteckungsrisiko

*Vereinigungen der Kantonsärztinnen und Kantonsärzte

Verteilung laborbestätigte Fälle nach Alter



Quelle: [BAG – Stand: 12.11.2020, 08.12h](#)

Verteilung laborbestätigte Fälle nach Geschlecht

02.11.2020 bis 08.11.2020

Unbek. 0%

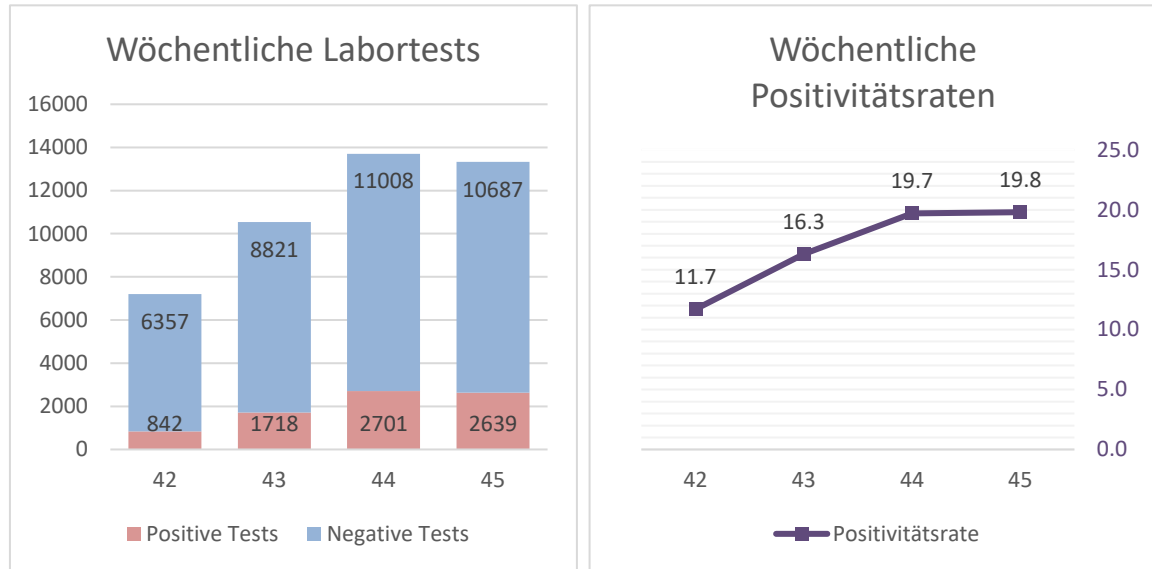


Quelle: [BAG – Stand: 12.11.2020, 08.12h](#)

Todesfälle	30.10.- 05.11.	6.11.- 12.11.	+/-	Bemerkungen
Anzahl Todesfälle	20	14	-30%	
Alter Jahre (minimal-maximal)	65–95	61–96	-	
Alter Jahre im Durchschnitt	86.1	83.0	-	

Todesfälle nach Orten	30.10.- 05.11.	Bemerkung	6.11.- 12.11.	Bemerkung
Krankenhaus	9		7	
<i>Davon beatmet</i>	0		1	
<i>Davon Komorbiditäten</i>	9	<i>Davon 7 mit drei oder mehr Komorbiditäten</i>	7	<i>Davon 4 mit drei oder mehr Komorbiditäten</i>
Alters- oder Pflegeheim	8		4	
<i>Davon Komorbiditäten</i>	7	<i>Davon 4 mit drei oder mehr Komorbiditäten</i>	4	<i>Davon 1 mit drei oder mehr Komorbiditäten</i>
Zuhause	0		0	
<i>Davon Komorbiditäten</i>	-		-	
Unbekannt / Keine Angaben / nicht lesbar	3		3	
<i>Davon Komorbiditäten</i>	3	<i>Davon 1 mit drei oder mehr Komorbiditäten</i>	3	<i>Davon 1 mit drei oder mehr Komorbiditäten</i>

Anzahl Tests und Positivitätsrate der letzten 4 Wochen



Quelle: [Wöchentlicher Situationsbericht zur epidemiologischen Lage in der Schweiz und im Fürstentum Liechtenstein](#)

2. Hospitalisierungen und Kapazitäten Spitäler








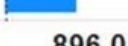
Hospitalisierungen	05.11.	12.11.	+/-	Total Kapazitäten (geschätzt)
Anzahl Patienten in Abteilung	106	105	-1%	>1300
Anzahl Patienten in IPS/IMC total (+/- Beatmung)	26	27	+3%	60–98
<i>Davon Anzahl Patienten in IPS/IMC mit Beatmung</i>	20	23		

3. Contact Tracing

	6.11.-12.11.	Erfasst seit Start Contact Tracing (11.05.2020)
Neue Personen in Isolation (mit positivem Testergebnis)	2944	9134
Kontaktpersonen in Quarantäne	n.d.	n.d.
Reiserückkehrer in Quarantäne	11	12594

Geographische Verteilung der erfassten Fälle nach Bezirk

Inzidenz pro 100K Einwohner

Bezirksname	Inzidenz 100 K	Inzidenz 100K Einwohner	Anz Einwohner	Anz erf. Infektionen
Baden		1'046.0	145'696	1'524
Zofingen		959.9	73'136	702
Aarau		954.8	79'702	761
Zurzach		940.8	34'650	326
Kulm		879.5	42'412	373
Bremgarten		858.5	78'745	676
Lenzburg		853.5	64'792	553
Muri		817.9	37'170	304
Brugg		806.7	51'814	418
Rheinfelden		696.9	47'926	334
Laufenburg		614.5	33'035	203
Gesamt	896.0	896.0	689'078	6'174

Infektionsausbrüche (>= 2 infizierte Personen in gleicher Gruppe/10 Tagen)	Anzahl
Seit dem 01.10.2020	95

Häufigste Ansteckungsorte der letzten 4 Wochen

1. Familie
2. Arbeitsplatz
3. Veranstaltung Privat
4. Bekannte/Nachbarn

Info-Covid-19: Anlaufstelle für Fragen aus der Bevölkerung

Anzahl bearbeitete Bürgeranfragen per E-Mail	305
Anzahl bearbeitete Bürgeranfragen per Telefon	1264

4. Vergleich Schweiz/Kantone

Der Tagesbericht des Bundesamts für Gesundheit BAG ist jeweils unter www.covid19.admin.ch als PDF zum Herunterladen verfügbar.

Der Wochenbericht des Bundesamts für Gesundheit BAG wird jeweils am Donnerstagmorgen veröffentlicht: [Wochenbericht zur epidemiologischen Lage in der Schweiz und in Liechtenstein \(PDF, 1 MB, 12.11.2020\)](#)

5. Gesamtbeurteilung

Die aktuelle Lage zeigt erstmalig eine leichte Entspannung (Stabilisierung der Hospitalisationen - Abteilung und IPS). Dies kann als Signal für die Wirksamkeit der bisher ergriffenen Massnahmen gewertet werden. Bei konsequenter Einhaltung der bisherigen Massnahmen ist ein weiterer Rückgang der Fallzahlen in den nächsten Wochen zu erwarten.

Begründung

Seit rund zwei Wochen zeigt sich eine Plafonierung der neuen laborbestätigten Fälle mit Abnahme der Fallzahlen seit wenigen Tagen. Die Hospitalisationsraten stabilisieren sich ebenfalls - sowohl für mittelschwere Fälle (Abteilung) wie auch für schwere Fälle (IPS inkl. Beatmung). Ebenso werden aktuell weniger Todesfälle beobachtet verglichen zu den beiden Vorwochen.

Trend (2 bis 4 Wochen)

Es ist mit einer weiteren Stabilisierung der Fallzahlen, der Hospitalisationen und Todesfälle während der nächsten ein bis zwei Wochen zu rechnen. Die seit dem 29. Oktober bestehenden Massnahmen (erweiterte Maskenpflicht, Personenbeschränkung bei Veranstaltungen, Sport, Menschenansammlungen) scheinen Wirkung gezeigt zu haben. In den nächsten ein bis zwei Wochen kann eine Regredienz der Fallzahlen erwartet werden.

Dr. med. Yvonne Hummel
Kantonsärztin