

**DEPARTEMENT  
GESUNDHEIT UND SOZIALES**  
Abteilung Gesundheit

25. Juni 2021

## **NEUES CORONAVIRUS (COVID-19)**

### **Woche 25: Situationsbericht zur epidemiologischen Lage im Kanton Aargau**

---

Dieser Bericht liefert wöchentlich Angaben zur Entwicklung der Covid-19-Epidemie im Kanton Aargau. Für tagesaktuelle Zahlen konsultieren Sie bitte [www.ag.ch/corona-data](http://www.ag.ch/corona-data).

#### **1. Gesamtbeurteilung**

Die Lage im Gesundheitswesen hat sich per Ende Mai 2021 entspannt – dies insbesondere aufgrund der reduzierten Bettenauslastung auf den Intensivstationen (IPS). Dabei ist die Anzahl der Covid-19-Patienten gesunken, ebenso in geringerem Ausmass auch die Anzahl der Non-Covid-19-Patienten. Die Anzahl der Covid-19-Patienten in den normalen Abteilungen ist ebenfalls rückläufig und bewegt sich seit Mitte Juni im einstelligen Bereich. Seit anfangs Mai sind nur noch vereinzelt Todesfälle zu verzeichnen. Seit dem 8. April 2021 zeigt sich eine zunehmende Abnahme der Covid-19-Fallzahlen. Seit dem 16. Juni 2021 liegt die 14-Tages-Inzidenz unter 40.

Auf der Basis eines umfassenden Testkonzepts startete im ganzen Kanton Aargau ab 3. Mai 2021 schrittweise das repetitive Testen in Betrieben, Schulen, Pflegeheimen und sozialmedizinischen Institutionen. In der laufenden Woche wurden zirka 27'000 Personen (Vorwoche: zirka 27'000) getestet. Aktuelle Informationen finden sich laufend unter [www.ag.ch/coronavirus-rete](http://www.ag.ch/coronavirus-rete).

Die Impfkampagne läuft seit dem 5. Januar 2021. Bis zum 24. Juni 2021 haben 321'087 Personen die Erstimpfung erhalten und 218'056 Personen die Zweitimpfung. Bisher wurden 579'325 Impfdosen geliefert. Mehr Informationen unter [www.ag.ch/coronavirus-impfung](http://www.ag.ch/coronavirus-impfung).

#### **Trend (2 bis 4 Wochen)**

Der  $R_e$ -Wert liegt aktuell bei 0.68 (Quelle <https://ibz-shiny.ethz.ch/covid-19-re-international/>, publiziert am 25. Juni 2021), womit bei unverändertem  $R_e$ -Wert die Fallzahlen weiter sinken werden.

#### **2. Vergleich Schweiz/Kantone**

Der Tagesbericht des Bundesamts für Gesundheit BAG ist jeweils unter [www.covid19.admin.ch](http://www.covid19.admin.ch) als PDF zum Herunterladen verfügbar.

Der Wochenbericht des Bundesamts für Gesundheit BAG wird jeweils am Donnerstagmorgen veröffentlicht: [Wochenbericht zur epidemiologischen Lage in der Schweiz und in Liechtenstein \(PDF, 1 MB, 24.06.2021\)](#).

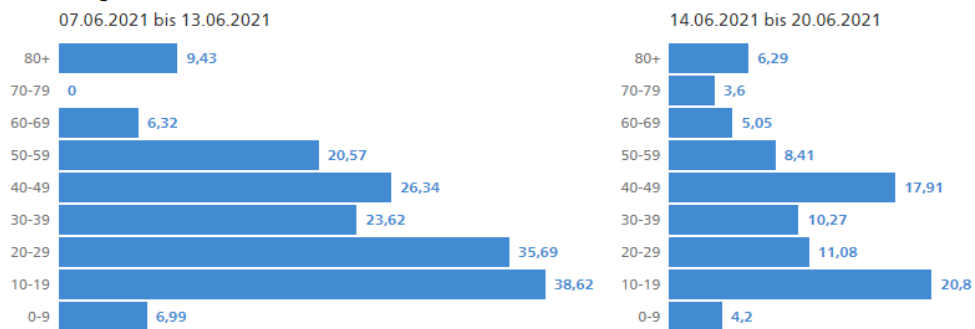
### 3. Epidemiologische Lage

Laborbestätigte Fälle	11.06. – 17.06.	18.06. – 24.06.	+/-	Bemerkungen
Laborbestätigte Fälle BAG	91	57	-37%	
7-Tages-Durchschnitt der Inzidenz	1.9	1.2	-37%	<a href="#">BAG Situationsbericht</a>
7-Tages-Inzidenz	13.5	8.4	-38%	VKS*-Indikator
14-Tages-Inzidenz	38.1	21.9	-43%	<a href="#">Indikator Gebiet mit erhöhtem Ansteckungsrisiko</a>

\*Vereinigung der Kantonsärztinnen und Kantonsärzte Schweiz

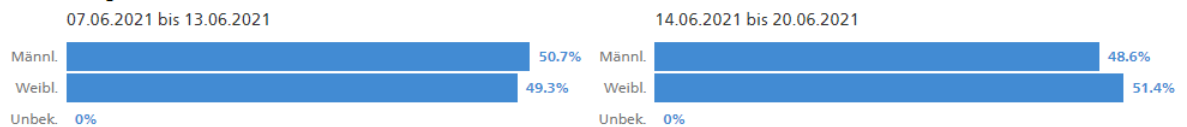
### Verteilung laborbestätigte Fälle nach Alter und Geschlecht

#### Verteilung nach Altersklassen



Quelle: [BAG – Stand: 24.06.2021](#)

#### Verteilung nach Geschlecht



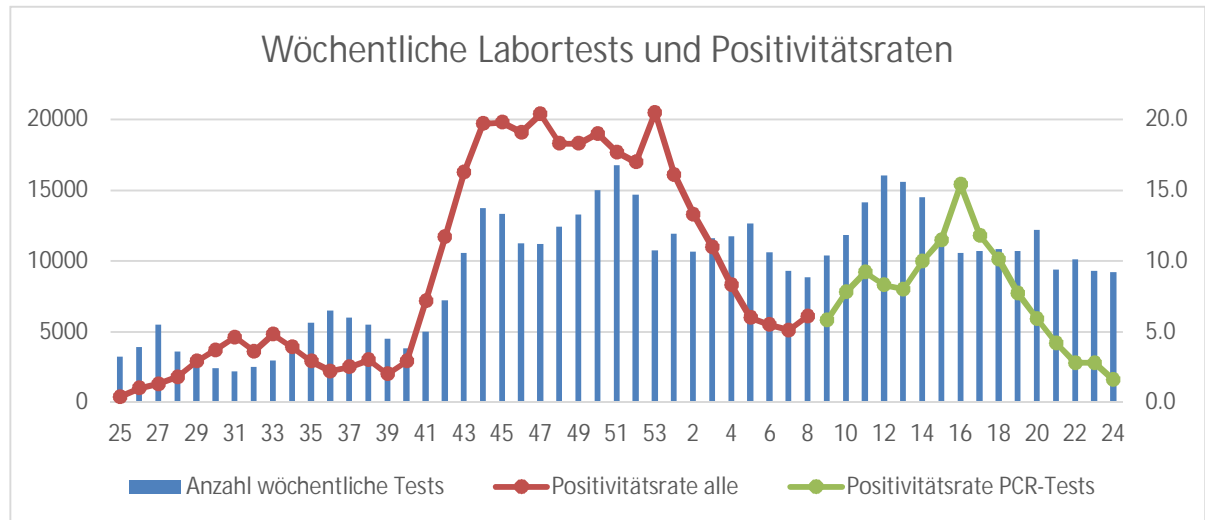
Quelle: [BAG – Stand: 24.06.2021](#)

## Todesfälle

	11.06. – 17.06.	18.06. – 24.06.	Bemerkungen
Anzahl gemeldete Todesfälle (vorläufige Zahlen)	0	0	<i>Zahlen der letzten Woche(n) können aufgrund von Nachmeldungen an- steigen</i>
Alter Jahre (minimal-maximal)	-	-	
Alter Jahre im Durchschnitt	-	-	

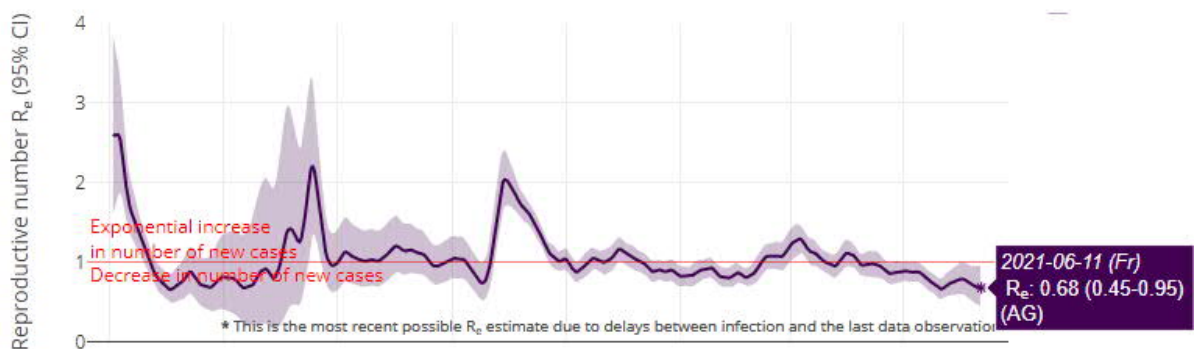
Todesfälle nach Orten (vorläufige Zahlen)	11.06. – 17.06.	Bemerkung	18.06. – 24.06.	Bemerkung
Krankenhaus	0		0	
<i>Davon beatmet</i>	-		-	
<i>Davon Komorbiditäten</i>	-		-	
Alters- oder Pflegeheim	0		0	
<i>Davon Komorbiditäten</i>	-		-	
Zuhause	0		0	
<i>Davon Komorbiditäten</i>	-		-	
Unbekannt / Keine Angaben / nicht lesbar	0		0	
<i>Davon Komorbiditäten</i>	-		-	

## Anzahl Tests und Positivitätsrate



Der Situationsbericht des BAG weist seit Kalenderwoche 9 Positivitätsraten nach Teststart aus. Hier zeigen wir ab Woche 9 die Positivitätsrate der PCR-Tests – Quelle: [Wöchentlicher Situationsbericht zur epidemiologischen Lage in der Schweiz und im Fürstentum Liechtenstein](#).

## Reproduktionszahl $R_e$ des Coronavirus im Kanton Aargau



Verlauf Reproduktionszahl seit 3. März 2020 (aufgrund der Inkubationszeit liegt die aktuellste Reproduktionszahl jeweils etwa 10-14 Tage zurück) – Quelle: <https://ibz-shiny.ethz.ch/covid-19-re-international/> (Stand: 25. Juni 2021)

Reproduktionszahl $R_e$	31.05.2021	11.06.2021
Kanton Aargau, 7-Tages-Schnitt	0.79 (0.61-1.00)	0.68 (0.45–0.95)
Schweiz, 7-Tages-Schnitt	0.73 (0.62-0.85)	0.61 (0.51–0.70)

#### 4. Hospitalisierungen und Kapazitäten Spitaler

Hospitalisierungen	17.06.	24.06.	+/-	Total Kapazitaten (geschatzt)
Anzahl Covid-19-Patienten in Abteilung	5	5	+/-0%	>1300
Anzahl Patienten in IPS (mit und ohne Covid-19)	37	32	-14%	~62
<i>Davon Covid-19-Patienten</i>	4	1	-75%	
<i>Davon Anzahl Patienten in IPS mit Beatmung</i>	22	21	-5%	~60
<i>Davon Anzahl Covid-19-Patienten in IPS mit Beatmung</i>	4	1	-75%	

#### 5. Contact Tracing

	18.06. – 24.06.	Erfasst seit Start Contact Tracing (11.05.2020)
Neue Personen in Isolation (mit positivem Testergebnis)	59	43'480
Kontaktpersonen in Quarantane	129	n. d.
Reiseruckkehrer in Quarantane	126	19'417

#### Infektionsausbruche (≥2 infizierte Personen innerhalb Gruppe innert 10 Tagen)

	Anzahl
Seit dem 01.10.2020	489

#### Hufigste Ansteckungsorte der letzten 4 Wochen

1. Familie
2. Arbeitsplatz
3. Schule
4. Ausland

#### Info-Covid-19: Anlaufstelle fur Fragen aus der Bevolkerung

	18.06. – 24.06.
Anzahl bearbeitete Burgeranfragen per E-Mail	2352
Anzahl bearbeitete Burgeranfragen per Telefon	1518

## 6. Impfkampagne

<b>Anzahl Impfungen</b>	<b>11.06. – 17.06.</b>	<b>18.06. – 24.06.</b>	<b>Total seit 27.12.2020</b>
Anzahl Erstimpfungen Impfzentren	27'487	16'175	281'780
Anzahl Zweitimpfungen Impfzentren	12'573	14'701	187'645
Anzahl Erstimpfungen mobile Teams und Hausärzte	2'383	748	41'708
Anzahl Zweitimpfungen mobile Teams und Hausärzte	6'697	3'855	32'959

<b>Anzahl gelieferte Impfdosen</b>	<b>11.06. – 17.06.</b>	<b>18.06. – 24.06.</b>	<b>Total seit 27.12.2020</b>
Anzahl gelieferte Impfdosen Pfizer/BioNTech	7'800	7'800	185'225
Anzahl gelieferte Impfdosen Moderna	30'300	51'300	394'100

Barbara Hürlimann  
Abteilungsleiterin