

**DEPARTEMENT  
GESUNDHEIT UND SOZIALES**  
Abteilung Gesundheit

18. Juni 2021

## **NEUES CORONAVIRUS (COVID-19)**

### **Woche 24: Situationsbericht zur epidemiologischen Lage im Kanton Aargau**

---

Dieser Bericht liefert wöchentlich Angaben zur Entwicklung der Covid-19-Epidemie im Kanton Aargau. Für tagesaktuelle Zahlen konsultieren Sie bitte [www.ag.ch/corona-data](http://www.ag.ch/corona-data).

#### **1. Gesamtbeurteilung**

Die Lage im Gesundheitswesen hat sich per Ende Mai 2021 entspannt – dies insbesondere aufgrund der reduzierten Bettenauslastung auf den Intensivstationen (IPS). Dabei ist die Anzahl der Covid-19-Patienten gesunken, ebenso in geringerem Ausmass auch die Anzahl der Non-Covid-19-Patienten. Die Anzahl der Covid-19-Patienten in den normalen Abteilungen ist ebenfalls rückläufig. Seit anfangs Mai sind nur noch vereinzelte Todesfälle zu verzeichnen. Seit dem 8. April 2021 zeigt sich eine zunehmende Abnahme der Covid-19-Fallzahlen.

Auf der Basis eines umfassenden Testkonzepts startete im ganzen Kanton Aargau ab 3. Mai 2021 schrittweise das repetitive Testen in Betrieben, Schulen, Pflegeheimen und sozialmedizinischen Institutionen. In der laufenden Woche wurden zirka 27'000 Personen (Vorwoche: zirka 28'000) getestet. Aktuelle Informationen finden sich laufend unter [www.ag.ch/coronavirus-rete](http://www.ag.ch/coronavirus-rete).

Die Impfkampagne läuft seit dem 5. Januar 2021. Bis zum 17. Juni 2021 haben 306'104 Personen die Erstimpfung erhalten und 199'682 Personen die Zweitimpfung. Bisher wurden 520'225 Impfdosen geliefert. Mehr Informationen unter [www.ag.ch/coronavirus-impfung](http://www.ag.ch/coronavirus-impfung).

#### **Trend (2 bis 4 Wochen)**

Der  $R_e$ -Wert liegt aktuell bei 0.79 (Quelle <https://ibz-shiny.ethz.ch/covid-19-re-international/>, publiziert am 18. Juni 2021), womit bei unverändertem  $R_e$ -Wert die Fallzahlen weiter sinken werden.

#### **2. Vergleich Schweiz/Kantone**

Der Tagesbericht des Bundesamts für Gesundheit BAG ist jeweils unter [www.covid19.admin.ch](http://www.covid19.admin.ch) als PDF zum Herunterladen verfügbar.

Der Wochenbericht des Bundesamts für Gesundheit BAG wird jeweils am Donnerstagmorgen veröffentlicht: [Wochenbericht zur epidemiologischen Lage in der Schweiz und in Liechtenstein \(PDF, 1 MB, 17.06.2021\)](#).

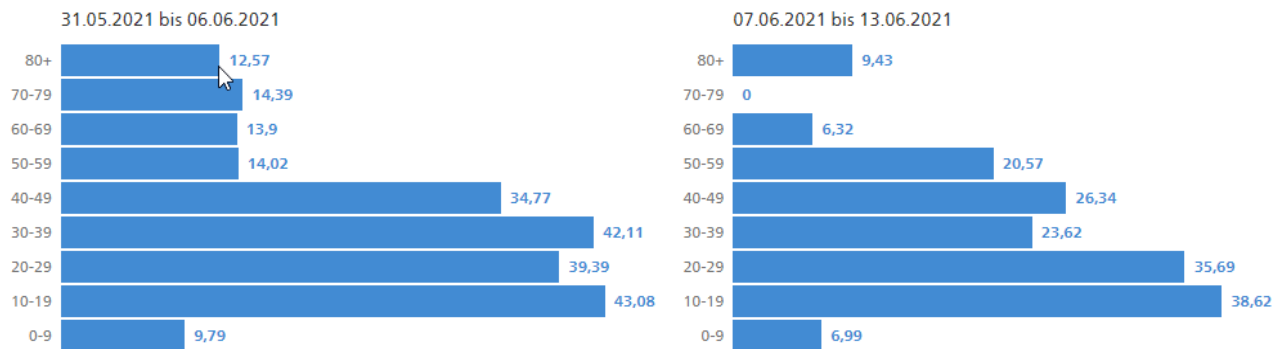
### 3. Epidemiologische Lage

Laborbestätigte Fälle	04.06. – 10.06.	11.06. – 17.06.	+/-	Bemerkungen
Laborbestätigte Fälle BAG	166	91	-45%	
7-Tages-Durchschnitt der Inzidenz	3.5	1.9	-46%	<a href="#">BAG Situationsbericht</a>
7-Tages-Inzidenz	24.4	13.4	-45%	VKS*-Indikator
14-Tages-Inzidenz	54.9	37.8	-31%	<a href="#">Indikator Gebiet mit erhöhtem Ansteckungsrisiko</a>

\*Vereinigung der Kantonsärztinnen und Kantonsärzte Schweiz

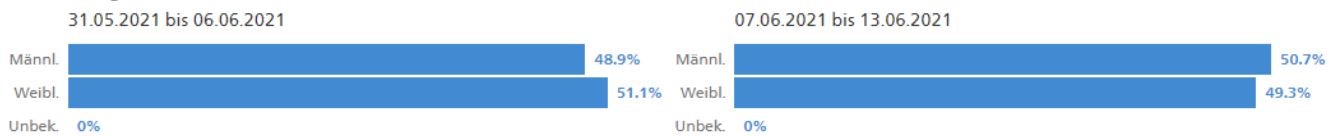
### Verteilung laborbestätigte Fälle nach Alter und Geschlecht

#### Verteilung nach Altersklassen



Quelle: [BAG – Stand: 17.06.2021](#)

#### Verteilung nach Geschlecht



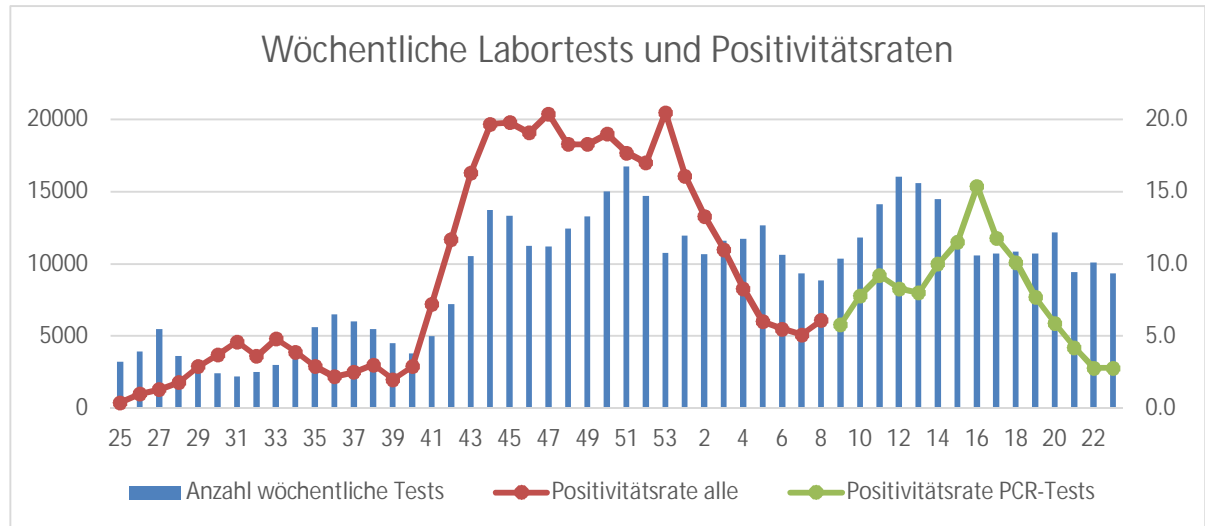
Quelle: [BAG – Stand: 17.06.2021](#)

## Todesfälle

	04.06. – 10.06.	11.06. – 17.06.	Bemerkungen
Anzahl gemeldete Todesfälle (vorläufige Zahlen)	3	0	<i>Zahlen der letzten Woche(n) können aufgrund von Nachmeldungen an- steigen</i>
Alter Jahre (minimal-maximal)	62-86	-	
Alter Jahre im Durchschnitt	74	-	

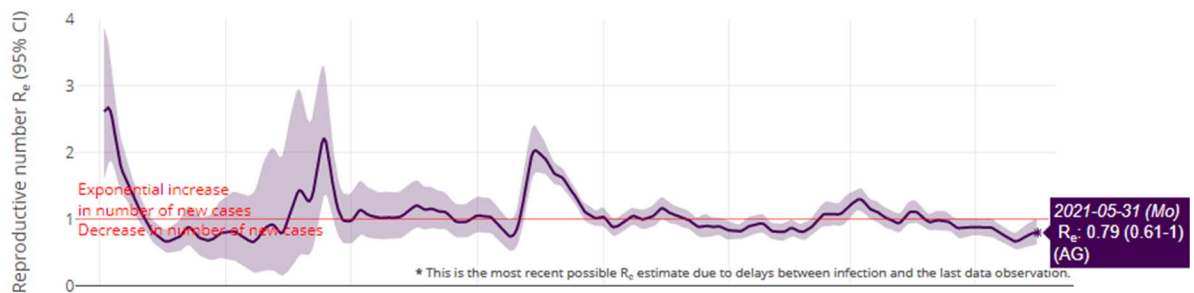
Todesfälle nach Orten (vorläufige Zahlen)	04.06. – 10.06.	Bemerkung	11.06. – 17.06.	Bemerkung
Krankenhaus	2		0	
<i>Davon beatmet</i>	1		-	
<i>Davon Komorbiditäten</i>	1	<i>Davon 0 mit drei oder mehr Komor- biditäten</i>	-	
Alters- oder Pflegeheim	1		0	
<i>Davon Komorbiditäten</i>	1		-	
Zuhause	0		0	
<i>Davon Komorbiditäten</i>	-		-	
Unbekannt / Keine Angaben / nicht lesbar	0		0	
<i>Davon Komorbiditäten</i>	-		-	

## Anzahl Tests und Positivitätsrate



Der Situationsbericht des BAG weist seit Kalenderwoche 9 Positivitätsraten nach Teststart aus. Hier zeigen wir ab Woche 9 die Positivitätsrate der PCR-Tests – Quelle: [Wöchentlicher Situationsbericht zur epidemiologischen Lage in der Schweiz und im Fürstentum Liechtenstein](#).

## Reproduktionszahl $R_e$ des Coronavirus im Kanton Aargau



Verlauf Reproduktionszahl seit 3. März 2020 (aufgrund der Inkubationszeit liegt die aktuellste Reproduktionszahl jeweils etwa 10-14 Tage zurück) – Quelle: <https://ibz-shiny.ethz.ch/covid-19-re-international/> (Stand: 18. Juni 2021)

Reproduktionszahl $R_e$	28.05.2021	31.05.2021
Kanton Aargau, 7-Tages-Schnitt	0.77 (0.61–0.96)	0.79 (0.61-1.00)
Schweiz, 7-Tages-Schnitt	0.76 (0.66–0.86)	0.73 (0.62-0.85)

#### 4. Hospitalisierungen und Kapazitäten Spitaler

Hospitalisierungen	10.06.	17.06.	+/-	Total Kapazitaten (geschatzt)
Anzahl Covid-19-Patienten in Abteilung	12	5	-58%	>1300
Anzahl Patienten in IPS (mit und ohne Covid-19)	35	37	+6%	~62
<i>Davon Covid-19-Patienten</i>	6	4	-33%	
<i>Davon Anzahl Patienten in IPS mit Beatmung</i>	21	22	+5%	~60
<i>Davon Anzahl Covid-19-Patienten in IPS mit Beatmung</i>	6	4	-33%	

#### 5. Contact Tracing

	11.06. – 17.06.	Erfasst seit Start Contact Tracing (11.05.2020)
Neue Personen in Isolation (mit positivem Testergebnis)	94	43'421
Kontaktpersonen in Quarantane	190	n.d.
Reiseruckkehrer in Quarantane	127	19'291

#### Infektionsausbruche (≥2 infizierte Personen innerhalb Gruppe innert 10 Tagen)

	Anzahl
Seit dem 01.10.2020	489

#### Hufigste Ansteckungsorte der letzten 4 Wochen

1. Familie
2. Arbeitsplatz
3. Bekannte/Nachbarn
4. Heime

#### Info-Covid-19: Anlaufstelle fur Fragen aus der Bevolkerung

	11.06. – 17.06.
Anzahl bearbeitete Burgeranfragen per E-Mail	358
Anzahl bearbeitete Burgeranfragen per Telefon	869

## 6. Impfkampagne

<b>Anzahl Impfungen</b>	<b>04.06. – 10.06.</b>	<b>11.06. – 17.06.</b>	<b>Total seit 27.12.2020</b>
Anzahl Erstimpfungen Impfzentren	27'810	27'488	265'606
Anzahl Zweitimpfungen Impfzentren	15'292	12'572	172'943
Anzahl Erstimpfungen mobile Teams und Hausärzte	1'915	1'921	40'498
Anzahl Zweitimpfungen mobile Teams und Hausärzte	3'155	4'332	26'739

<b>Anzahl gelieferte Impfdosen</b>	<b>04.06. – 10.06.</b>	<b>11.06. – 17.06.</b>	<b>Total seit 27.12.2020</b>
Anzahl gelieferte Impfdosen Pfizer/BioNTech	7'800	7'800	177'425
Anzahl gelieferte Impfdosen Moderna	0	30'300	342'800

Barbara Hürlimann  
Abteilungsleiterin