

**DEPARTEMENT
GESUNDHEIT UND SOZIALES**

Abteilung Gesundheit

Kantonsärztlicher Dienst

4. Juni 2021

NEUES CORONAVIRUS (COVID-19)

Woche 22: Situationsbericht zur epidemiologischen Lage im Kanton Aargau

Dieser Bericht liefert wöchentlich Angaben zur Entwicklung der Covid-19-Epidemie im Kanton Aargau. Für tagesaktuelle Zahlen konsultieren Sie bitte www.ag.ch/corona-data.

1. Gesamtbeurteilung

Die Lage im Gesundheitswesen hat sich weiter entspannt – dies insbesondere aufgrund der reduzierten Bettenauslastung auf den Intensivstationen (IPS). Dabei ist die Anzahl der Covid-19-Patienten gesunken, ebenso in geringerem Ausmass auch die Anzahl der Non-Covid-19-Patienten. Die Anzahl der Covid-19-Patienten in den normalen Abteilungen ist ebenfalls rückläufig. Seit anfangs Mai sind nur noch vereinzelt Todesfälle zu verzeichnen. Seit dem 8. April 2021 zeigt sich eine Abnahme der Covid-19-Fallzahlen.

Auf der Basis eines umfassenden Testkonzepts startete im ganzen Kanton Aargau ab 3. Mai 2021 schrittweise das repetitive Testen in Betrieben, Schulen, Pflegeheimen und sozialmedizinischen Institutionen. In der laufenden Woche wurden zirka 19'800 Personen (Vorwoche: zirka 13'600) getestet. Aktuelle Informationen finden sich laufend unter www.ag.ch/coronavirus-rete.

Die Impfkampagne läuft seit dem 5. Januar 2021. Bis zum 3. Juni 2021 haben 246'972 Personen die Erstimpfung erhalten und 164'329 Personen die Zweitimpfung. Bisher wurden 474'325 Impfdosen geliefert. Mehr Informationen unter www.ag.ch/coronavirus-impfung.

Trend (2 bis 4 Wochen)

Der R_e -Wert liegt aktuell bei 0.67 (Quelle <https://ibz-shiny.ethz.ch/covid-19-re-international/>, publiziert am 4. Juni 2021), womit bei unverändertem R_e -Wert die Fallzahlen weiter sinken werden.

2. Vergleich Schweiz/Kantone

Der Tagesbericht des Bundesamts für Gesundheit BAG ist jeweils unter www.covid19.admin.ch als PDF zum Herunterladen verfügbar.

Der Wochenbericht des Bundesamts für Gesundheit BAG wird jeweils am Donnerstagmorgen veröffentlicht: [Wochenbericht zur epidemiologischen Lage in der Schweiz und in Liechtenstein \(PDF, 1 MB, 03.06.2021\)](#).

3. Epidemiologische Lage

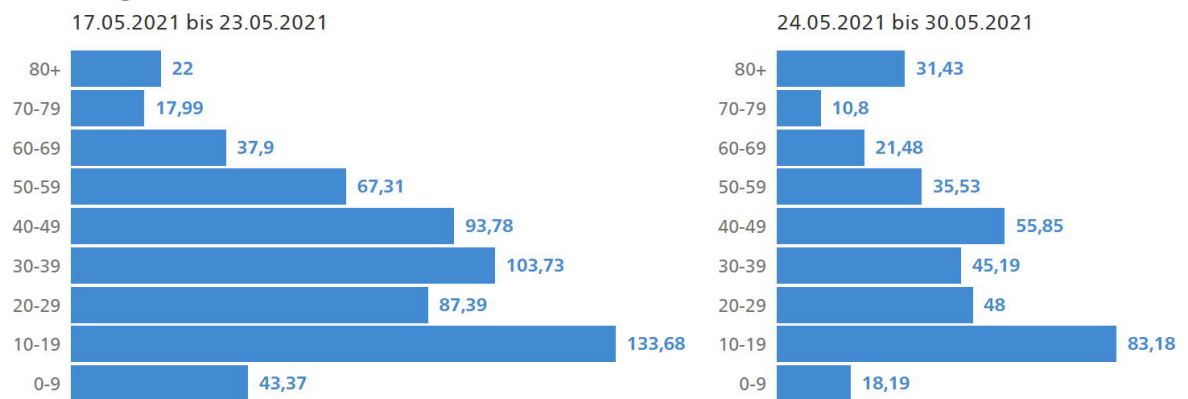
Laborbestätigte Fälle	21.05. – 27.05.	28.05. – 03.06.	+/-	Bemerkungen
Laborbestätigte Fälle BAG	347	208	-40%	

Laborbestätigte Fälle	21.05. – 27.05.	28.05. – 03.06.	+/-	Bemerkungen
7-Tages-Durchschnitt der Inzidenz	7.3	4.4	-40%	BAG Situationsbericht
7-Tages-Inzidenz	51.0	30.6	-40%	VKS*-Indikator
14-Tages-Inzidenz	135.9	81.6	-40%	Indikator Gebiet mit erhöhtem Ansteckungsrisiko

*Vereinigung der Kantonsärztinnen und Kantonsärzte Schweiz

Verteilung laborbestätigte Fälle nach Alter und Geschlecht

Verteilung nach Altersklassen



Quelle: [BAG – Stand: 03.06.2021](#)

Verteilung nach Geschlecht



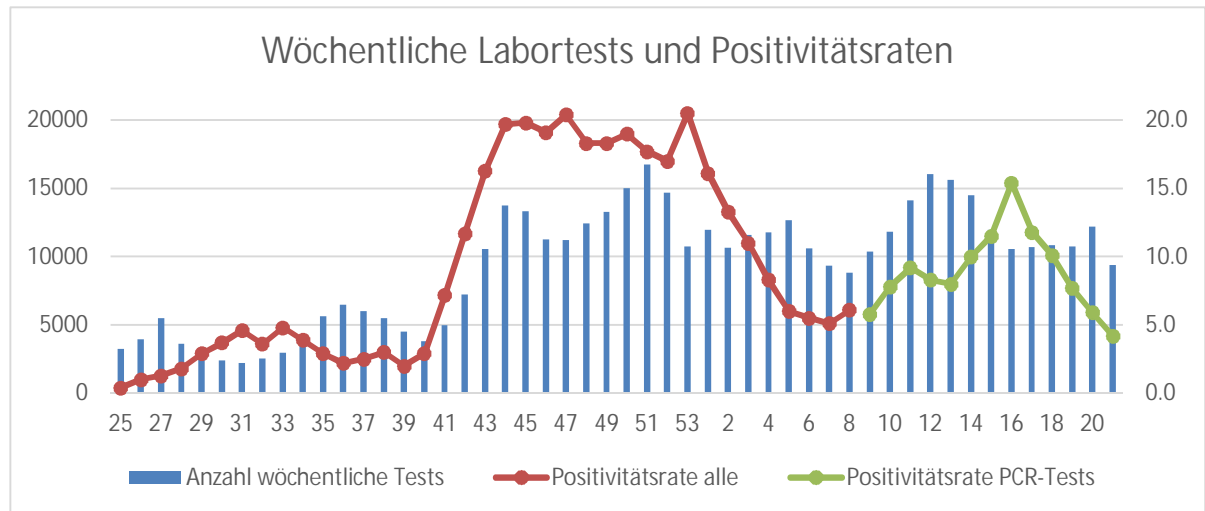
Quelle: [BAG – Stand: 03.06.2021](#)

Todesfälle

	21.05. – 27.05.	28.05. – 03.06.	Bemerkungen
Anzahl gemeldete Todesfälle (vorläufige Zahlen)	1	1	<i>Zahlen der letzten Woche(n) können aufgrund von Nachmeldungen an- steigen</i>
Alter Jahre (minimal-maximal)	88	73	
Alter Jahre im Durchschnitt	88	73	

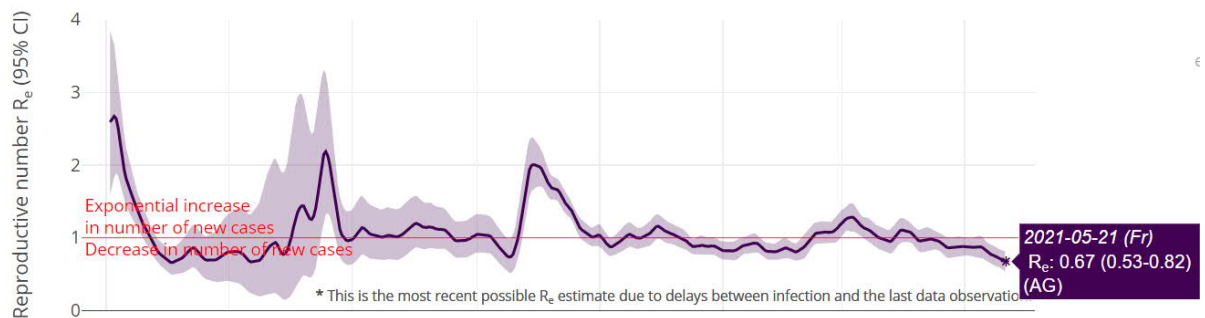
Todesfälle nach Orten (vorläufige Zahlen)	21.05. – 27.05.	Bemerkung	28.05. – 03.06.	Bemerkung
Krankenhaus	1		1	
<i>Davon beatmet</i>	-		-	
<i>Davon Komorbiditäten</i>	1	<i>Davon 0 mit drei oder mehr Komor- biditäten</i>	1	<i>Davon 1 mit drei oder mehr Komor- biditäten</i>
Alters- oder Pflegeheim	0		0	
<i>Davon Komorbiditäten</i>	-		-	
Zuhause	0		0	
<i>Davon Komorbiditäten</i>	-		-	
Unbekannt / Keine Angaben / nicht lesbar	0		0	
<i>Davon Komorbiditäten</i>	-		-	

Anzahl Tests und Positivitätsrate



Der Situationsbericht des BAG weist seit Kalenderwoche 9 Positivitätsraten nach Testart aus. Hier zeigen wir ab Woche 9 die Positivitätsrate der PCR-Tests – Quelle: [Wöchentlicher Situationsbericht zur epidemiologischen Lage in der Schweiz und im Fürstentum Liechtenstein](#).

Reproduktionszahl R_e des Coronavirus im Kanton Aargau



Verlauf Reproduktionszahl seit 3. März 2020 (aufgrund der Inkubationszeit liegt die aktuellste Reproduktionszahl jeweils etwa 10-14 Tage zurück) – Quelle: <https://ibz-shiny.ethz.ch/covid-19-re-international/> (Stand: 04. Juni 2021)

Reproduktionszahl R_e	14.05.2021	21.05.2021
Kanton Aargau, 7-Tages-Schnitt	0.77 (0.64–0.9)	0.67 (0.53–0.82)
Schweiz, 7-Tages-Schnitt	0.87 (0.75–0.98)	0.79 (0.7–0.89)

4. Hospitalisierungen und Kapazitäten Spitaler

Hospitalisierungen	27.05.	03.06.	+/-	Total Kapazitaten (geschatzt)
Anzahl Covid-19-Patienten in Abteilung	26	15	-42%	>1300
Anzahl Patienten in IPS (mit und ohne Covid-19)	38	36	-5%	~62
<i>Davon Covid-19-Patienten</i>	6	7	+17%	
<i>Davon Anzahl Patienten in IPS mit Beatmung</i>	25	20	-20%	~60
<i>Davon Anzahl Covid-19-Patienten in IPS mit Beatmung</i>	5	6	+20%	

5. Contact Tracing

	28.05. – 03.06.	Erfasst seit Start Contact Tracing (11.05.2020)
Neue Personen in Isolation (mit positivem Testergebnis)	217	43'167
Kontaktpersonen in Quarantane	270	35'103 (seit 01.01.2021)
Reiseruckkehrer in Quarantane	269	18'988

Infektionsausbruche (≥2 infizierte Personen innerhalb Gruppe innert 10 Tagen)

	Anzahl
Seit dem 01.10.2020	484

Hufigste Ansteckungsorte der letzten 4 Wochen

1. Familie
2. Arbeitsplatz
3. Bekannte/Nachbarn
4. Heime

Info-Covid-19: Anlaufstelle fur Fragen aus der Bevolkerung

	28.05. – 03.06.
Anzahl bearbeitete Burgeranfragen per E-Mail	468
Anzahl bearbeitete Burgeranfragen per Telefon	1'200

6. Impfkampagne

Anzahl Impfungen	21.05. – 27.05.	28.05. – 03.06.	Total seit 27.12.2020
Anzahl Erstimpfungen Impfzentren	15'162	21'222	210'310
Anzahl Zweitimpfungen Impfzentren	15'770	19'307	145'077
Anzahl Erstimpfungen mobile Teams und Hausärzte	5'214	3'781	36'662
Anzahl Zweitimpfungen mobile Teams und Hausärzte	1'851	2'800	19'252

Anzahl gelieferte Impfdosen	21.05. – 27.05.	28.05. – 03.06.	Total seit 27.12.2020
Anzahl gelieferte Impfdosen Pfizer/BioNTech	9'750	6'825	161'825
Anzahl gelieferte Impfdosen Moderna	0	81'700	312'500

Dr. med. Yvonne Hummel
Kantonsärztin