

**DEPARTEMENT
GESUNDHEIT UND SOZIALES**

Abteilung Gesundheit

Kantonsärztlicher Dienst

16. April 2021

NEUES CORONAVIRUS (COVID-19)

Woche 15: Situationsbericht zur epidemiologischen Lage im Kanton Aargau

Dieser Bericht liefert wöchentlich Angaben zur Entwicklung der Covid-19-Epidemie im Kanton Aargau. Für tagesaktuelle Zahlen konsultieren Sie bitte www.ag.ch/corona-data.

1. Gesamtbeurteilung

Die Lage im Gesundheitswesen ist weiterhin entspannt. Es sind genügend Kapazitäten im Gesundheitswesen vorhanden - sowohl in den normalen Abteilungen wie auch in den Intensivpflegestationen. Seit dem 23. Februar 2021 zeigt sich ein Anstieg der Fallzahlen mit zwischenzeitlichen Phasen der Stagnation. Seit rund einer Woche besteht ein erneuter Fallzahlenanstieg um 20-30% gegenüber der Vorwoche. Die Hospitalisationszahlen in der allgemeinen Abteilung haben sich stabilisiert. Die Todesfallzahlen sind seit Mitte März leicht angestiegen, wobei nun insbesondere Personen in Spitälern im Alter unter 75 Jahren versterben. Bis Ende März 2021 wurde im Kanton Aargau bei insgesamt 3'145 Personen eine mutierte Virusvariante bestätigt. Damit waren über 90% der neuen Fälle auf eine Coronavirus-Mutation im Kanton Aargau zurückzuführen. Seit Anfang April wird nicht mehr routinemässig auf allfällige Mutationen getestet. Die Positivitätsrate der Covid-19-Tests liegt aktuell bei 10.0 % (PCR-Tests).

Die Pilotphase des repetitiven Testens in Schulen und Betreuungseinrichtungen startete am 3. März 2021 und dauerte bis zum 26. März 2021. Eine erste Auswertung des Pilotprojekts liegt nun vor. Der Aargauer Regierungsrat hat den Start des Hauptprojekts "Repetitives Testen" gutgeheissen. Anfangs Mai 2021 wird das repetitive Testen auf Schulen und Betrieben schrittweise ausgerollt. Aktuelle Informationen finden sich laufend unter www.ag.ch/coronavirus-rete.

Die Impfkampagne läuft seit dem 5. Januar 2021. Bis zum 15. April 2021 haben 105'910 Personen die Erstimpfung erhalten und 62'833 Personen die Zweitimpfung. Bisher wurden 194'725 Impfdosen geliefert. Mehr Informationen unter www.ag.ch/coronavirus-impfung.

Trend (2 bis 4 Wochen)

Der R_e -Wert ist gestiegen und liegt aktuell bei 1.15 (Quelle <https://ibz-shiny.ethz.ch/covid-19-re-international/>, publiziert am 16. April 2021), womit bei unverändertem R_e -Wert die Fallzahlen mit einer Verdoppelungszeit von drei bis vier Wochen weiter steigen werden.

2. Vergleich Schweiz/Kantone

Der Tagesbericht des Bundesamts für Gesundheit BAG ist jeweils unter www.covid19.admin.ch als PDF zum Herunterladen verfügbar.

Der Wochenbericht des Bundesamts für Gesundheit BAG wird jeweils am Donnerstagmorgen veröffentlicht: [Wochenbericht zur epidemiologischen Lage in der Schweiz und in Liechtenstein \(PDF, 1 MB, 15.04.2021\)](#).

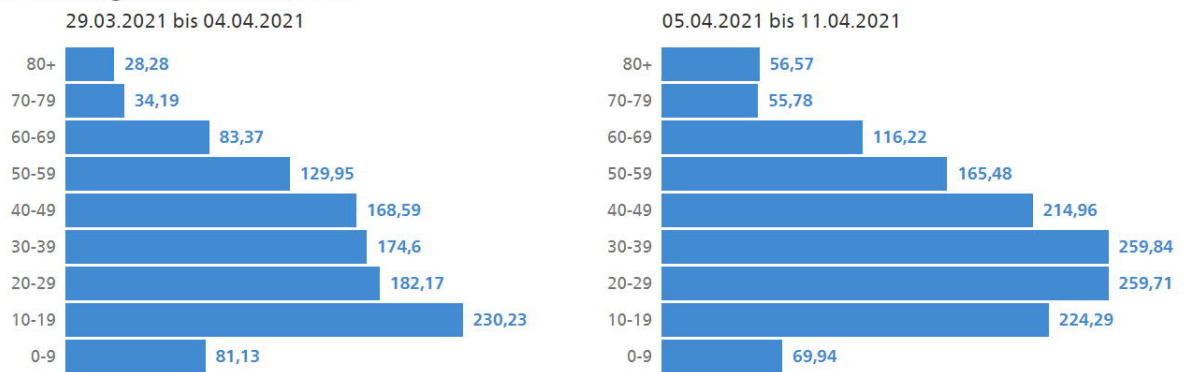
3. Epidemiologische Lage

Laborbestätigte Fälle	01.04. – 08.04.	09.04. – 15.04.	+/-	Bemerkungen
Laborbestätigte Fälle BAG	1173	1'144	-2%	
7-Tages-Durchschnitt der Inzidenz	21.1	24.0	+14%	BAG Situationsbericht
7-Tages-Inzidenz	147.9	168.2	+14%	VKS*-Indikator
14-Tages-Inzidenz	295.3	316.2	+7%	Indikator Gebiet mit erhöhtem Ansteckungsrisiko

*Vereinigung der Kantonsärztinnen und Kantonsärzte Schweiz

Verteilung laborbestätigte Fälle nach Alter und Geschlecht

Verteilung nach Altersklassen



Quelle: [BAG – Stand: 15.04.2021](#)

Verteilung nach Geschlecht



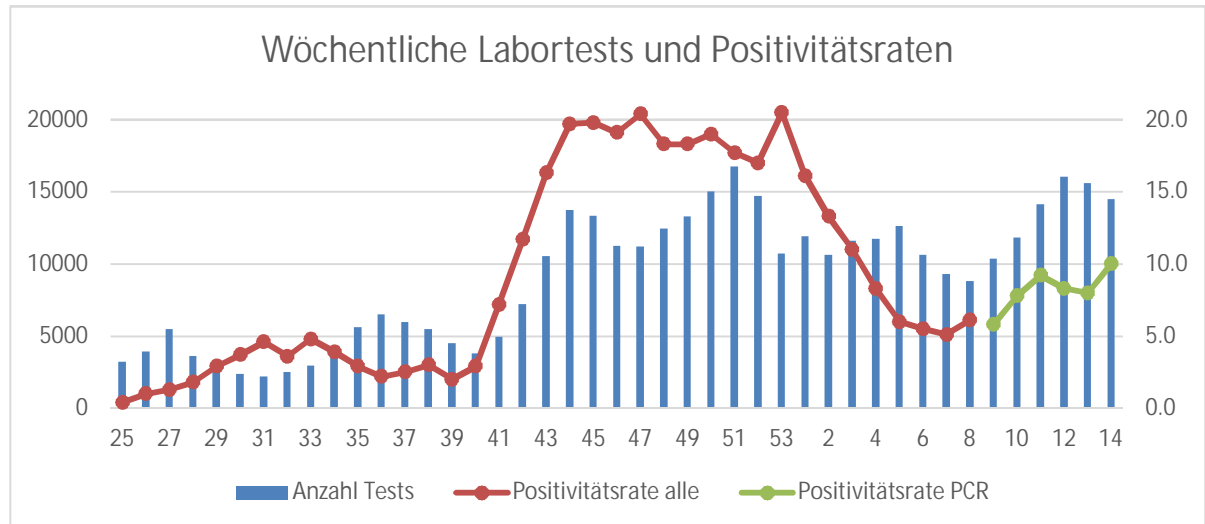
Quelle: [BAG – Stand: 15.04.2021](#)

Todesfälle

	31.03. – 07.04.	08.04. – 14.04.	Bemerkungen
Anzahl gemeldete Todesfälle (vorläufige Zahlen)	12	3	<i>Zahlen der letzten Woche(n) können aufgrund von Nachmeldungen an- steigen</i>
Alter Jahre (minimal-maximal)	52-100	74-92	
Alter Jahre im Durchschnitt	75.6	83	

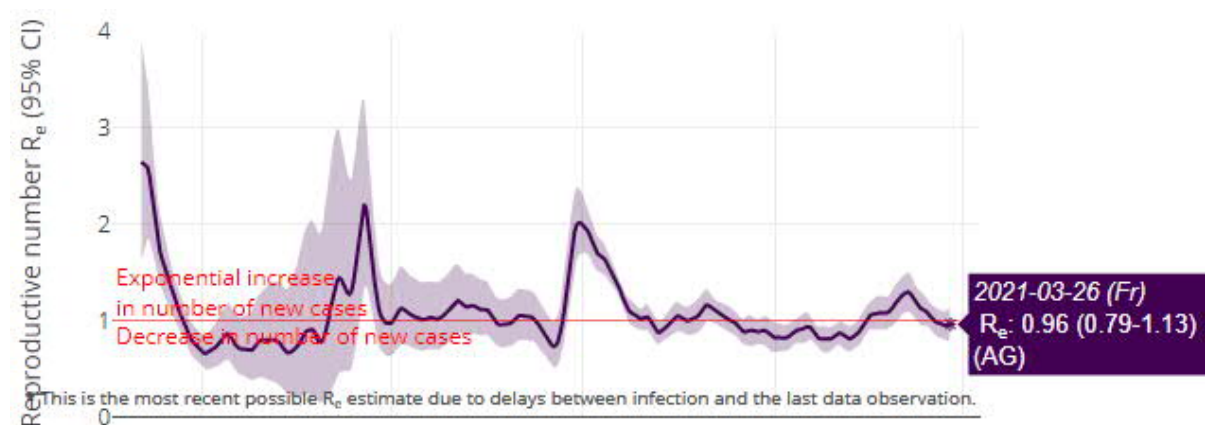
Todesfälle nach Orten (vorläufige Zahlen)	31.03. – 07.04	Bemerkung	08.04. – 14.04.	Bemerkung
Krankenhaus	11		2	
<i>Davon beatmet</i>	3		1	
<i>Davon Komorbiditäten</i>	10	<i>Davon 6 mit drei oder mehr Komor- biditäten</i>	1	<i>Davon 0 mit drei oder mehr Komor- biditäten</i>
Alters- oder Pflegeheim	0		1	
<i>Davon Komorbiditäten</i>	-		1	<i>Davon 0 mit drei oder mehr Komor- biditäten</i>
Zuhause	1		0	
<i>Davon Komorbiditäten</i>	1	<i>Davon 1 mit drei oder mehr Komor- biditäten</i>	-	
Unbekannt / Keine Angaben / nicht lesbar	0		0	
<i>Davon Komorbiditäten</i>	-		-	

Anzahl Tests und Positivitätsrate



Der Situationsbericht des BAG weist seit Kalenderwoche 9 Positivitätsraten nach Teststart aus. Hier zeigen wir ab Woche 9 die Positivitätsrate der PCR-Tests – Quelle: [Wöchentlicher Situationsbericht zur epidemiologischen Lage in der Schweiz und im Fürstentum Liechtenstein](#).

Reproduktionszahl R_e des Coronavirus im Kanton Aargau



Verlauf Reproduktionszahl seit 3. März 2020 (aufgrund der Inkubationszeit liegt die aktuellste Reproduktionszahl jeweils etwa 10-14 Tage zurück) – Quelle: <https://ibz-shiny.ethz.ch/covid-19-re-international/> (Stand: 16. April 2021)

Reproduktionszahl R_e	26.03.2021	29.03.2021
Kanton Aargau, 7-Tages-Schnitt	1.11 (0.95–1.26)	1.15 (0.95–1.35)
Schweiz, 7-Tages-Schnitt	0.93 (0.81–1.05)	1.13 (1.10–1.26)

4. Hospitalisierungen und Kapazitäten Spitaler

Hospitalisierungen	08.04.	15.04.	+/-	Total Kapazitaten (geschatzt)
Anzahl Covid-19-Patienten in Abteilung	69	64	-7%	>1300
Anzahl Patienten in IPS (mit und ohne Covid-19)	43	39	-9%	~62
<i>Davon Covid-19-Patienten</i>	11	15	+36%	
<i>Davon Anzahl Patienten in IPS mit Beatmung</i>	31	27	-13%	~60
<i>Davon Anzahl Covid-19-Patienten in IPS mit Beatmung</i>	9	12	+33%	

5. Contact Tracing

	09.04. – 15.04.	Erfasst seit Start Contact Tracing (11.05.2020)
Neue Personen in Isolation (mit positivem Testergebnis)	1'168	38'375
Kontaktpersonen in Quarantane	2'036	25'672 (seit 01.01.2021)
Reiseruckkehrer in Quarantane	440	16'510

Infektionsausbruche (≥2 infizierte Personen innerhalb Gruppe innert 10 Tagen)

	Anzahl
Seit dem 01.10.2020	408

Hufigste Ansteckungsorte der letzten 4 Wochen

1. Familie
2. Arbeitsplatz
3. Bekannte/Nachbarn
4. Schule

Info-Covid-19: Anlaufstelle fur Fragen aus der Bevolkerung

	09.04. – 15.04.
Anzahl bearbeitete Burgeranfragen per E-Mail	513
Anzahl bearbeitete Burgeranfragen per Telefon	1'278

6. Impfkampagne

Anzahl Impfungen	01.04. – 08.04.	09.04. – 15.04.	Total seit 27.12.2020
Anzahl Erstimpfungen Impfzentren	10'638	16'278	94'635
Anzahl Zweitimpfungen Impfzentren	8'301	6'333	51'410
Anzahl Erstimpfungen mobile Teams	5	442	11'275
Anzahl Zweitimpfungen mobile Teams	449	228	11'423

Anzahl gelieferte Impfdosen	01.04. – 08.04.	09.04. – 15.04.	Total seit 27.12.2020
Anzahl gelieferte Impfdosen Pfizer/BioNTech	11'700	12'675	91'625
Anzahl gelieferte Impfdosen Moderna	28'000	0	103'100

Dr. med. Yvonne Hummel
Kantonsärztin