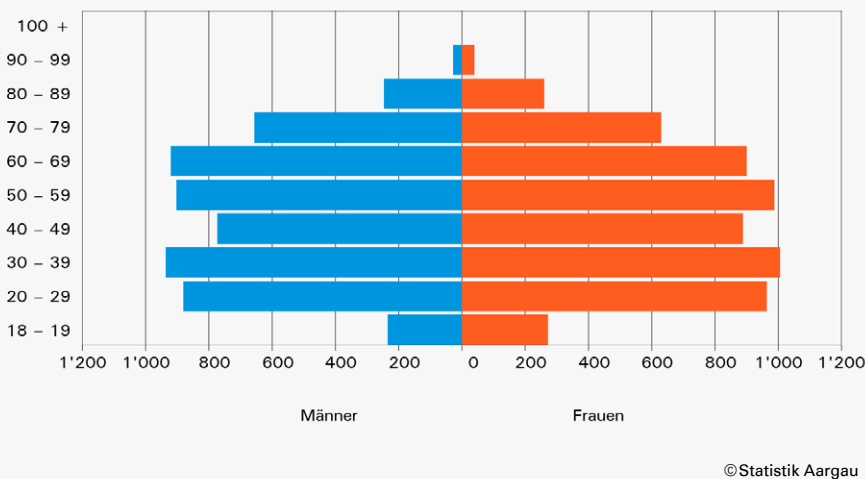


# Stimmregister der Auslandschweizer/-innen 2021

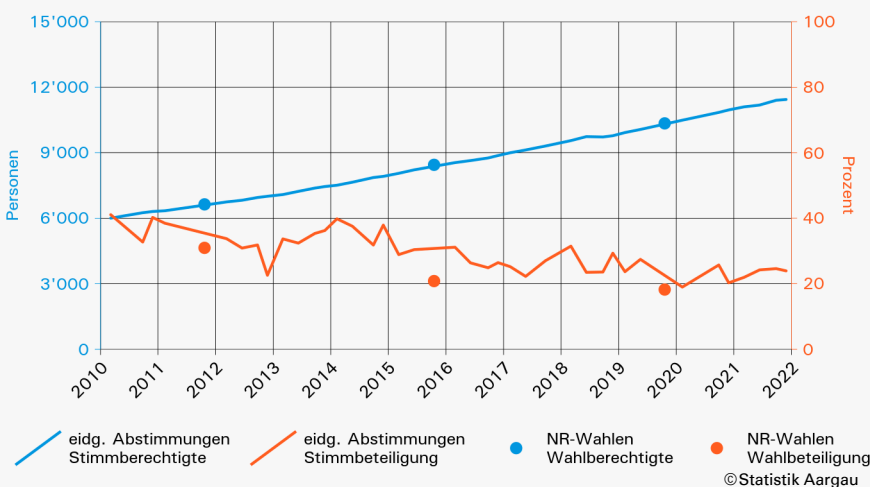
Verteilung nach Geschlecht und Alter, 2021

	Gesamt-total	Männer			Frauen		
		Total	Altersklasse, in Jahren		Total	Altersklasse, in Jahren	
			18-64	65+		18-64	65+
Europa	7 700	3 498	2 590	908	4 202	3 129	1 073
Afrika	275	127	74	53	148	109	39
Nordamerika	1 734	904	739	165	830	719	111
Südamerika	497	267	207	60	230	197	33
Asien	883	567	386	181	316	257	59
Ozeanien	440	217	183	34	223	185	38
<b>Weltweit</b>	<b>11 529</b>	<b>5 580</b>	<b>4 179</b>	<b>1 401</b>	<b>5 949</b>	<b>4 596</b>	<b>1 353</b>

G1 Alterspyramide, 2021



G2 Entwicklung der Stimm- und Wahlbeteiligung, 2010–2021



## Personen im Aargauer Stimmregister

Auslandschweizer/-innen können sich bei der Schweizer Vertretung im Land, in dem sie residieren, anmelden, um ihre politischen Rechte in der Schweiz auszuüben. Im Kanton Aargau wird das Stimmregister seit 2010 zentral von der Staatskanzlei geführt. Dieses enthält per 31. Dezember 2021 insgesamt 11'529 Personen. Zwei Drittel der im Aargau stimmberechtigten Auslandschweizer/-innen leben in Europa, fast ein Sechstel in Nordamerika und der Rest verteilt sich auf den übrigen Teil des Globus. In Europa, Afrika und Ozeanien sind mehr Frauen als Männer registriert. In Asien ist der Frauenanteil mit etwas über der Hälfte der Anzahl Männer am tiefsten.

## Altersstruktur

Drei Viertel der registrierten Auslandschweizer/-innen sind unter 65 Jahre alt. Mit 1'006 Personen sind Frauen im Alter von 30 bis 39 Jahren die absolut zahlreichste Gruppe, gefolgt von den Gruppen mit Frauen im Alter von 50 bis 59 Jahren (988 Personen) und von 20 bis 29 Jahren (964 Personen). Bei den Männern sind die 30- bis 39-Jährigen mit 937 Personen die zahlenmässig stärkste Gruppe.

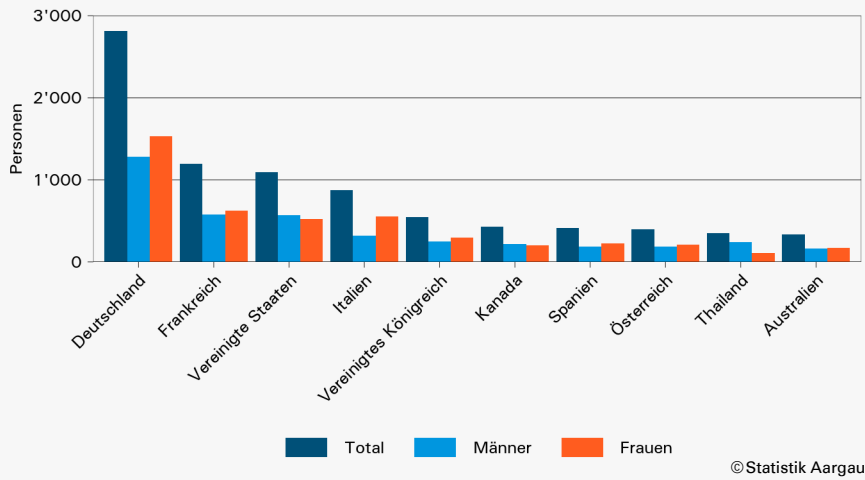
## Eidgenössische Abstimmungen und Nationalratswahlen

Während die stimm- und wahlberechtigten Auslandschweizer/-innen des Kantons Aargau seit 2010 um 92 Prozent zunahm, ist die Stimm- und Wahlbeteiligung im Schnitt um 10 Prozent gesunken. Absolut bewegen sich die Zahlen der Stimmenden respektive Wählenden im gleichen Zeitraum zwischen circa Zwei- und Dreitausend. Die höchste Beteiligung von 41 Prozent wurde im März 2010 verzeichnet, die tiefste mit 19 Prozent im Februar 2020.

Bei den Nationalratswahlen sank die Beteiligung von 31 Prozent (2011) auf 18 Prozent (2019). Diese Wahlen finden alle vier Jahre statt und fallen nicht zeitgleich auf die Daten der eidgenössischen Volksabstimmungen.



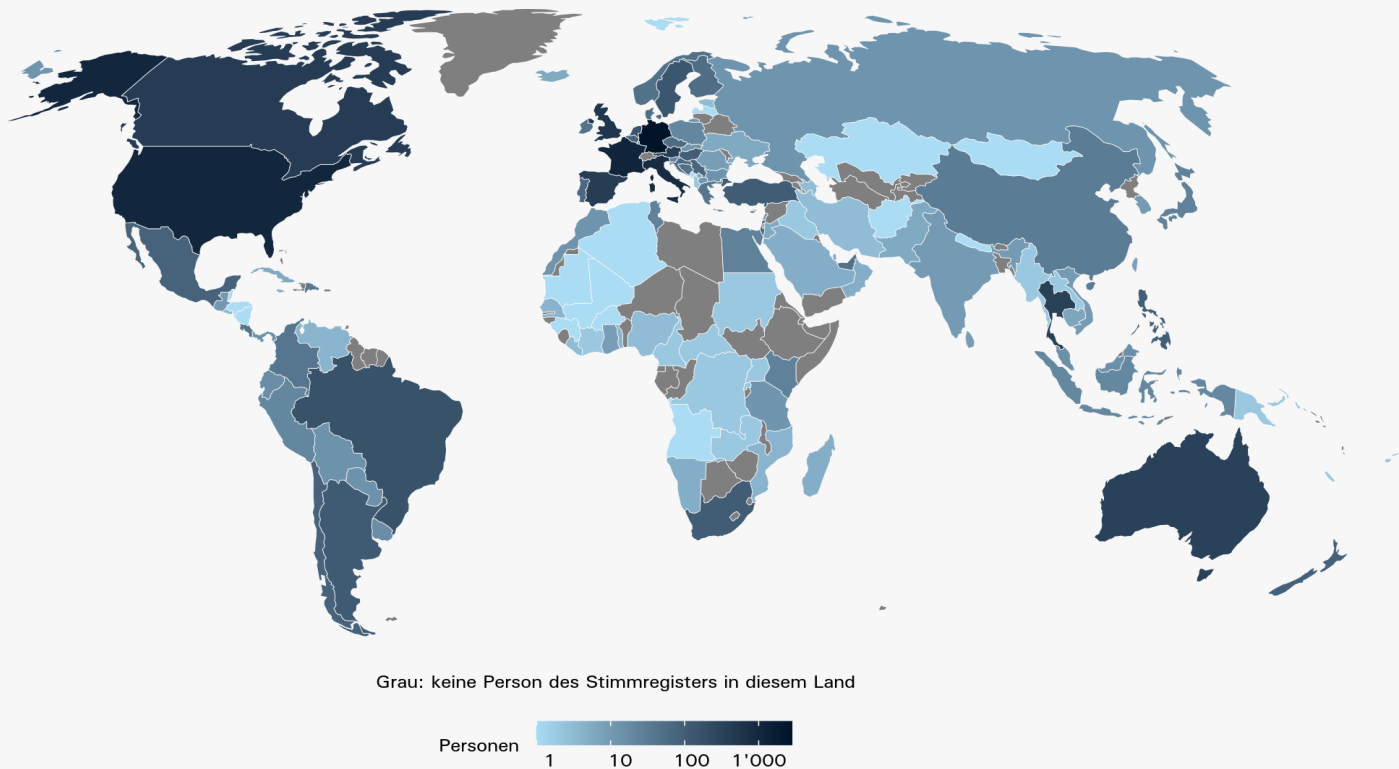
G3 Zehn Länder mit der grössten Anzahl an Auslandschweizer/-innen, 2021



### Verteilung weltweit

Die zehn Länder mit der grössten Anzahl an Auslandschweizer/-innen im Aargauer Stimmregister verteilen sich auf Europa, Nordamerika, Asien und Ozeanien. Etwa ein Viertel lebt in Deutschland, gut 10 Prozent in Frankreich und knapp 10 Prozent in den Vereinigten Staaten. Zusammen mit Italien stellt die Gruppe dieser vier Länder die Hälfte (52%) aller stimmberechtigten Auslandschweizer/-innen. Die andere Hälfte verteilt sich über 136 weitere Länder. Auf der Weltkarte ist ersichtlich, dass die Verteilung sehr heterogen ist: Neben wenigen Ländern mit vielen registrierten Personen gibt es 71 Länder mit weniger als zehn im Aargau registrierten Stimmberechtigten. Zudem gibt es etliche Länder, aus denen niemand registriert ist (graue Flächen).

G4 Weltweite Verteilung der im Aargauer Stimmregister eingetragenen Auslandschweizer/-innen, 2021



© Statistik Aargau

Im Vergleich zur Auswertung des Aargauer Stimmregisters der Auslandschweizer/-innen zeigt die Auslandschweizerstatistik 2020 des Bundesamts für Statistik eine ähnliche Verteilung der Geschlechter und Alterklassen und führt auch, mit Ausnahme von Israel anstatt Thailand, dieselben zehn Länder als diejenigen mit der grössten Anzahl auf. Dabei erfasst die Statistik des Bundes aber auch unter 18-Jährige sowie in Stimmregistern nicht erfasste Auslandschweizer/-innen.