



Gerichte

# Geschäftsbericht Gerichte Kanton Aargau 2025





Obergericht



Grosser Gerichtssaal des Obergerichts



Bezirksgericht Lenzburg

Facts & Figures 4

---

Gerichtsmanagement 5

---

Obergericht 13

---

Zwangsmassnahmengericht 27

---

Spezialverwaltungsgericht 31

---

Bezirksgerichte 35

---

Schlichtungsbehörden 115

---

Konkursamt 131

---

## Facts & Figures

# 52 700

Fälle sind bei den Gerichten und dem Konkursamt **eingegangen**.

# 2 865

Fälle sind bei den Schlichtungsbehörden für Miete und Pacht **eingegangen**.

## 3 531

Strafverfahren

## 42 131

Zivilverfahren & KESR

## 2 777

Schlichtungsverfahren für Miete und Pacht

... konnten 2025 **erledigt** werden.

## 9

Lehrstellen

## 58

Praktikantinnen und Praktikanten

## 545

Mitarbeitende in

## 413,67

Vollzeitstellen

## 106,5

Mio. Franken

betragen die Ausgaben.

## 38,5

Mio. Franken

betragen die Einnahmen.

## 36,17 %

Deckungsgrad

## 27

Oberrichterinnen und Oberrichter

## 43

Gerichtspräsidentinnen und Gerichtspräsidenten

... üben im Kanton Aargau ihr Amt aus.

## 71 %

Frauen

## 29 %

Männer

... beträgt der Anteil, der bei den Aargauer Gerichten tätigen Personen.

# Gerichtsmanagement

## Inhaltsverzeichnis

Überblick	7
Justizgericht	8
Justizleitung	8
Aufsichtskommission	9
Generalsekretariat	9
Anwaltskommission	10
Statistikzahlen	11

# Gerichte Kanton Aargau

Justizgericht

Justizleitung

Aufsichtskommission

Generalsekretariat

Anwaltskommission

Obergericht

Abteilung Handelsgericht

Abteilung Strafgericht

Abteilung Versicherungsgericht

Abteilung Verwaltungsgericht

Abteilung Zivilgericht

Spezialverwaltungsgericht

Abteilung Steuern

Abteilung Kausalabgaben & Enteignungen

Schlichtungsstelle für Gleichstellungsfragen

Zwangsmassnahmengericht

Bezirksgerichte (11 Bezirke)

Abteilung Arbeitsgericht

Abteilung Familiengericht

Abteilung Jugendgericht

Abteilung Strafgericht

Abteilung Zivilgericht

Schlichtungsbehörden für Miete und Pacht  
(11 Bezirke)

Friedensrichter (17 Kreise)

Konkursamt

# Überblick

## Geschäftslast

Die jeweiligen Statistiken geben über die Geschäftslast im Jahr 2025 im Einzelnen Auskunft. Sie weisen für alle Gerichte und das Konkursamt im Kanton Aargau 52 700 (Vorjahr 47 907) Falleingänge aus<sup>1</sup>. Gegenüber dem Vorjahr bedeutet dies eine Zunahme um zehn Prozent und damit ein höheres Geschäftsvolumen.

Die Belastung war vor allem an den Bezirksgerichten nach wie vor sehr hoch, was insbesondere auf die seit Jahren steigenden Fallzahlen und die immer komplexer werdenden Verfahren zurückzuführen ist. Die Fallzahlen der Schlichtungsbehörden für Miete und Pacht sind gegenüber 2024 leicht erhöht und liegen damit nach wie vor auf einem hohen Niveau.

## Personelles

Im Berichtsjahr kam es zu einigen personellen Veränderungen bei den Gerichten Kanton Aargau.

Per 1. Dezember 2025 trat Andreas Zürcher sein Amt als Oberrichter an und folgte damit auf Oberrichterin Brigitte Peterhans, die nach siebzehnjähriger Dienstzeit per 30. Juni 2025 demissionierte.

Aufgrund zusätzlicher Ressourcen für die Änderungen am EG StPO sowie interner Pensenverschiebungen wurde per 1. Januar 2025 Alina Enkegaard im Rahmen der Gesamterneuerungswahl 2025–2028 als neue Gerichtspräsidentin am Bezirksgericht Baden gewählt.

Am 1. Januar 2025 trat Pamela Meister das Amt als Gerichtspräsidentin am Bezirksgericht Laufenburg an. Sie hat sich im Rahmen der Gesamterneuerungswahlen gegen die bisherige Amtsinhaberin, Eveline Guggenbühl, durchgesetzt.

Per 1. Januar 2025 erhielten die Gerichte Kanton Aargau zudem für die Bezirksgerichte finanzielle Mittel für zusätzliche Personalressourcen. Daraufhin konnten per 1. Juni 2025 Patrizia Haller am Bezirksgericht Zofingen und per 1. November 2025 Laura Müller am Bezirksgericht Lenzburg ihre Ämter als Gerichtspräsidentinnen antreten.

Per 31. Juli 2025 trat Beatrice Klotz, Gerichtspräsidentin des Bezirksgerichts Lenzburg, nach mehr als zwölf Dienstjahren, in den Ruhestand. Ihre Nachfolgerin Angelika Baumann trat am 1. August 2025 ihr Amt als Gerichtspräsidentin am Bezirksgericht Lenzburg an.

Aufgrund der Demission von Andreas Zürcher als Gerichtspräsident des Bezirksgerichts Zofingen per 30. November 2025 – infolge seiner Wahl zum Oberrichter – wählte der Grosse Rat Ilona Kessler vorübergehend als ausserordentliche Gerichtspräsidentin. Ihr Einsatz begann am 1. Dezember 2025 und dauert bis zur Wiederbesetzung der Gerichtspräsidentenstelle am Bezirksgericht Zofingen nach erfolgter Wahl.

Per 31. Dezember 2025 trat Cyrill Kramer, geschäftsführender Gerichtspräsident des Bezirksgerichts Zurzach, nach 35 Jahren in den Ruhestand. Isabelle Stieger wird ab 1. Januar 2026 das Amt als geschäftsführende Gerichtspräsidentin übernehmen.

Nach dem Verzicht von Patrick Neuenschwander auf eine Wiederwahl per 31. Dezember 2024 sowie den Demissionen von Andrea Siegrist per 31. Januar 2025 und Sibylle Bader Biland per 30. April 2025 traten Lukas Böhler am 1. Januar 2025, Rahel Portner am 1. Februar 2025, Christian Düggelin am 1. März und Seline Trösch am 1. Mai 2025 ihre Ämter als Fachrichterinnen respektive Fachrichter KESR des Bezirksgerichts Baden an.

Aufgrund der Demission von Oliver Kley, Fachrichter KESR am Bezirksgericht Aarau, per 31. August 2025 wurde Samuel Kokontis per 1. September 2025 ins Amt gewählt.

Am 31. Januar 2025 trat Helene Leimbacher, Fachrichterin KESR am Bezirksgericht Brugg, in den Ruhestand. Ihr Nachfolger, Christoph Mathis, nahm sein Amt per 1. Februar 2025 auf.

Per 1. März 2025 wechselte Linda Knecht, Fachrichterin am Bezirksgericht Laufenburg, an das Bezirksgericht Kulm und ersetzte dort die zurückgetretene Alexandra Treier Erhart. Ihre Nachfolge am Bezirksgericht Laufenburg trat per 1. April 2025 Regina Helfenstein an.

Am 30. September 2025 trat Rita Jeggli in den Ruhestand und ihr Nachfolger Michael Kunze trat am 1. Oktober 2025 sein Amt an. Rita Jeggli steht den Gerichten weiterhin als nebenamtliche Fachrichterin KESR zur Verfügung.

Per 1. Januar 2025 trat zudem Niklaus Zehnder als Fachrichter KESR am Bezirksgericht Rheinfelden sein Amt an. Er folgte auf Christina Marent, die sich nicht mehr zur Wiederwahl stellte.

René Schärli, der langjährige Präsident der Schlichtungsbehörden Lenzburg und Kulm, wurde auf Ende 2025 pensioniert. Als seine Nachfolgerinnen wurden Monica Garcia (Bezirk Kulm) und Esther Rickenbach (Bezirk Lenzburg) gewählt.

Das Obergericht zählte per Ende 2025 27 Oberrichterinnen und Oberrichter mit einem Gesamtpensum von insgesamt 25,40 Stellen à 100 Prozent. Zudem waren 40,40 Stellen à 100 Prozent von Gerichtsschreiberinnen und -schreibern besetzt, verteilt auf 50 Personen.

Das Spezialverwaltungsgericht zählte drei Gerichtspräsidenten mit einem Stellenpensum von insgesamt 300 Prozent sowie 6,15 Gerichtsschreiberpensen à 100 Prozent, die von acht Personen besetzt wurden.

Die Bezirksgerichte zählten 43 Gerichtspräsidentinnen und Gerichtspräsidenten mit einem Gesamtpensum von 37,90 Stellen à 100 Prozent. Zudem waren 92,65 Gerichtsschreiberpensen à 100 Prozent besetzt, verteilt auf 112 Personen.

Der gesamte Personalbestand der Gerichte belief sich auf 413,67 ordentliche Stellen à 100 Prozent, die von 545 Mitarbeitenden besetzt wurden. Zusätzlich bestanden neun Lehr- und 58 Praktikumsstellen.

## Finanzen

Die Rechnung der Gerichte Kanton Aargau wies für 2025 Ausgaben in der Höhe von 106,5 Millionen Franken (Budget 2025: 104,9 Millionen Franken) und Einnahmen in der Höhe von 38,5 Millionen Franken (Budget 2025: 33,9 Millionen) aus. Der Deckungsgrad betrug somit 36,17 Prozent (Budget 2025: 32,38 Prozent).

<sup>1</sup> In diesen Zahlen nicht enthalten sind die Falleingänge der Schlichtungsbehörden für Miete und Pacht von 2865.

## Justizgericht

### Zusammensetzung<sup>2</sup>

Der Präsident des Justizgerichts, Marcel Bolz, verstarb im Berichtsjahr zu unser aller grossem Bedauern.

#### Präsident:

vakant

#### Vizepräsidentin:

Husi Sabine

#### Mitglied:

Killias Martin

#### Ersatzmitglieder:

Lienhard Jürg

Rüegg Peter

Thurnherr Keller Daniela

### Geschäftsgang

Am Anfang des Berichtsjahres waren beim Justizgericht zwei Beschwerdeverfahren hängig. Im Berichtsjahr gingen drei neue Beschwerden ein, die verschiedene Rechtsbereiche betrafen. Das Justizgericht entschied im Jahre 2025 über vier Beschwerden. Eine Beschwerde leitete das Justizgericht zuständigkeitshalber an das Bundesgericht weiter. Am Ende des Berichtsjahres waren beim Justizgericht keine Verfahren hängig. Gegen ein Urteil des Justizgerichtes wurde beim Bundesgericht eine Beschwerde eingereicht, das diesbezügliche Beschwerdeverfahren war am Ende des Berichtsjahres noch beim Bundesgericht hängig.

## Justizleitung

### Zusammensetzung

#### Präsident:

Egloff Viktor, Präsident des Obergerichts

#### Vizepräsident:

Cotti Lukas, Vizepräsident des Obergerichts

#### Mitglieder:

Busslinger Marc, Präsident des Verwaltungsgerichts

Märki Christian, Gerichtspräsident Bezirk Kulm

Thurnherr Peter, Gerichtspräsident Bezirk Bremgarten

#### Ersatzmitglieder:

Aeschbach Daniel, Gerichtspräsident Bezirk Lenzburg

Fehr Gabriella, Gerichtspräsidentin Bezirk Baden

Kathriner Raphael, Präsident des Versicherungsgerichts

Six Jann, Präsident des Strafgerichts

Vetter Meinrad, Präsident des Handelsgerichts

#### Juristisches Sekretariat:

Lauber Verena, Generalsekretärin

Bettenmann Kalina, juristische Mitarbeiterin

## Geschäftsgang

Die Justizleitung befasste sich im Berichtsjahr mit verschiedenen Projekten, insbesondere sehr intensiv mit der Ablösung der Fachapplikation der Gerichte und derjenigen der Friedensrichter, dem Projekt «Justitia 4.0» sowie Immobilienvorhaben. Sie nutzte wiederum die Gelegenheit, vermehrt den Austausch zu pflegen und Weiterbildungen anzubieten.

### Ablösung Fachapplikationen Gerichte und Friedensrichter

Da der vormalige Eigentümer der Fachapplikation Gerichte seine vertragliche Verpflichtung zur Weiterentwicklung dieser Softwarelösung nicht einhielt, musste in Kürze eine neue Fachapplikation für die Gerichte Ende Juni 2025 im offenen Verfahren nach GATT/WTO ausgeschrieben werden. Mit Beschluss vom 3. Dezember 2025 hat die Justizleitung den Zuschlag an die Firma LogObject AG erteilt. Der Zuschlag erfolgte unter Vorbehalt des notwendigen Verpflichtungskredits durch den Grossen Rat. Die neue Softwarelösung myABI/JURIS® soll bei den Gerichten bis Mitte 2028 eingeführt werden.

Für die per 31. Dezember 2025 abgekündigte Fachapplikation «EasyCase» konnte zeitgerecht eine neue Fachapplikation für die Friedensrichterinnen und Friedensrichter gefunden und per 1. Januar 2026 eingeführt werden. Aufgrund der Evaluation erfolgte die freihändige Vergabe an das vorteilhafteste Angebot der Firma Marketing + Technik Rickli GmbH mit dem Produkt «Friedensstift».

### Projekt «Justitia 4.0»

Mit dem gesamtschweizerischen Projekt «Justitia 4.0» wird der digitale Wandel in der Schweizer Justiz in Straf-, Zivil- und Verwaltungsgerichtsverfahren umgesetzt. Künftig sollen alle an einem Justizverfahren beteiligten Parteien auf kantonaler und eidgenössischer Ebene mit den rund dreihundert Gerichten, den Staatsanwaltschaften und Justizvollzugsbehörden Daten elektronisch in einem hochsicheren zentralen Portal austauschen können.

Im Zuge dieses Wandels werden Papierakten nach und nach durch elektronische Dossiers ersetzt und die Arbeitsumgebung in der Justiz sowie die Infrastruktur optimiert. In diversen Fachgruppen, denen auch Mitarbeitende der Gerichte angehören, werden die Anforderungen an den digitalen Aktenaustausch erarbeitet und eine Plattform zum Datenaustausch aufgebaut. Im Hinblick auf den Aufbau und den Betrieb der Plattform «justitia.swiss» müssen der Bund und mindestens 18 Kantone eine öffentlich-rechtliche Körperschaft gründen. Um dies zu ermöglichen hat der Bundesrat an seiner Sitzung vom 19. September 2025 den ersten Teil (Artikel 1–17 sowie 27 Absatz 1 und 3–6) des Bundesgesetzes über die Plattformen für die elektronische Kommunikation (BEKJ) auf den 1. Oktober 2025 in Kraft gesetzt. Über die Inkraftsetzung der anderen Bestimmungen des BEKJ wird der Bundesrat zu gegebener Zeit entscheiden.

Die Kantone haben einen gewissen Spielraum bei der Umsetzung: Sie bestimmen selbst, ab wann der elektronische Rechtsverkehr über die Plattform in ihrem Gebiet obligatorisch ist und die vollständigen Bestimmungen des BEKJ gelten. Dieser Zeitpunkt darf frühestens ein Jahr (voraussichtlich Anfang 2028) und spätestens fünf Jahre nach dem Inkrafttreten des Bundesgesetzes (voraussichtlich Anfang 2032) liegen. Im Berichtsjahr befasste sich die Justizleitung weiterhin mit dem Projekt und führte die kantonalen Projektarbeiten bei den Gerichten Kanton Aargau fort. Ferner begleitete sie das kantonale Gesetzgebungsprojekt unter der Federführung des DVI.

Die Arbeiten in den Fachgremien auf Bundesebene und kantonaler Ebene wurden intensiv weiterverfolgt.

<sup>2</sup> Die Zusammensetzungen entsprechen jeweils dem Stand per 31.12.2025.

## Immobilien

Die Justizleitung beschäftigte sich im Berichtsjahr eingehend mit folgenden Immobilienvorhaben:

- Bezirksgericht Lenzburg; Neubau  
Im Berichtsjahr wurde der Neubau fertiggestellt und das neue Gebäude konnte Mitte 2025 bezogen werden.
- Bezirksgericht Rheinfelden; Umsetzung 3-Zonenkonzept  
Im Berichtsjahr konnten die Planung zur Umsetzung des 3-Zonenkonzepts am Bezirksgericht Rheinfelden sowie die Standortevaluation fortgeführt werden. In Zusammenarbeit mit den lokalen Behörden wurden die notwendigen Abklärungen vorgenommen. Am Ende des Berichtsjahrs wurde vom Regierungsrat ein Projektionskredit bewilligt und die Information an die grossrätlichen Kommissionen für Anfang 2026 vorbereitet.
- Bezirksgericht Zurzach; Evaluation Standort (Zusammenlegung der beiden Standorte)  
Die Abklärungen für einen neuen, zentralen Standort des Bezirksgerichts Zurzach (für alle Abteilungen) haben im Berichtsjahr wieder Fahrt aufgenommen. Es wurden Standorte evaluiert und eine Machbarkeitsstudie in Angriff genommen. Weitere Entscheide sind im Jahr 2026 zu erwarten.

## Gegenseitiger Austausch

Ende November des Berichtsjahrs lud die Justizleitung wiederum zum Jahresanlass mit verschiedenen Ansprechpartnerinnen und -partnern der Gerichte (Regierung, Parlament, Staatsanwaltschaft, Anwaltsverband, Polizei und Vertretungen der Gemeinden) ein. Anfang Dezember fand der jährliche Austausch mit dem Vorstand des Aargauischen Anwaltsverbands zu verschiedenen aktuellen Themen statt.

## Weiterbildungen

Im Berichtsjahr wurden die folgenden Weiterbildungen durchgeführt:

- Weiterbildung für alle Bezirksrichterinnen und Bezirksrichter zur Organisation und den Aufgaben der Gerichte Kanton Aargau sowie zu Grundlagen des Erbrechts und die Erbrechtsnovelle von 2023 im März
- Weiterbildung für alle Arbeitsrichterinnen und Arbeitsrichter zur richterlichen Fragetechnik und aktuellen Rechtsprechung im Arbeitsrecht im April
- Weiterbildung für alle Führungspersonen zum neuen kantonalen Führungsverständnis PARIZ im Mai
- Weiterbildung für alle Juristinnen und Juristen zu strafrechtlichen IT-Themen, Teil II (Krypto-Kriminalität) im Mai
- Weiterbildung für alle hauptamtlichen Richterinnen und Richter zum Thema KI in der Justiz im August
- Weiterbildung für alle Juristinnen und Juristen zum Thema Aargau GPT im September
- Weiterbildung für Friedensrichterinnen und Friedensrichter mit Vorträgen zum Nachbarschaftsrecht und «Rund um Planen und Bauen» sowie praxisorientierten Workshops im November

## Gesetzgebung

Die Justizleitung erstattete im Berichtsjahr verschiedene Vernehmlassungen zu Gesetzesvorlagen und Vorstössen. Besonders hervorzuheben sind die kantonalen Vorlagen zur Umsetzung des Projekts «Justitia 4.0», zum Gerichtsorganisationsgesetz, zum Einführungsgesetz zur StPO, zur Kinder- und Jugendhilfe, zum Postulat der Geschäftsprüfungskommission betreffend Reduktion der Gefangenentransporte sowie zu einer Interpellation betreffend Kapazitäten der KESB.

## Aufsichtskommission

### Zusammensetzung

#### Präsident:

Lindner Matthias

#### Vizepräsident:

Cotti Lukas

#### Mitglied:

Gössi Dinah

#### Ersatzmitglieder:

Fedier Robert

Möckli Nicole

Richli Peter

#### Juristisches Sekretariat:

Bettenmann Kalina, juristische Mitarbeiterin

Graber Jan, juristischer Mitarbeiter

### Geschäftsgang

Die Aufsichtskommission führte neben der Vorbereitung und Unterstützung der Arbeit der Justizleitung bei allen Gerichten Inspektionsbesuche und -gespräche durch. Von den Bezirksgerichten, dem Spezialverwaltungsgericht und den Abteilungen des Obergerichts konnte trotz hoher Arbeitsbelastung insgesamt erneut ein positiver Eindruck gewonnen werden.

Es wurden 19 Aufsichtsanzeigen erledigt.

## Generalsekretariat

### Überblick

Das Generalsekretariat unterstützte auch im Berichtsjahr alle Gerichte, die Kommissionen sowie das Konkursamt des Kantons Aargau. Die Informatik der Aargauer Gerichte wurde durch verschiedene Projekte, wie beispielsweise die Ablösung der Fachapplikationen der Gerichte und der Friedensrichterinnen und Friedensrichter sehr gefordert. Weitere Schwerpunkte betrafen die Öffentlichkeitsarbeit – insbesondere die Kommunikation mit den Medien – sowie die Betreuung von diversen Immobilien- und Gesetzgebungsprojekten. Zudem wurden die Projektarbeiten im Bundesprojekt «Justitia 4.0» immer konkreter, weshalb auch auf kantonaler Ebene die Arbeiten weitergeführt wurden.

### Zentrales Rechnungswesen und Controlling

Das Zentrale Rechnungswesen und Controlling ist zuständig für die Budgetierung, die Führung der Jahresrechnung sowie die Umsetzung des IKS (Internes Kontrollsystem). In diesem Rahmen ist es auch verantwortlich für die Zentrale Inkassostelle sowie den fachlichen Bereich der Gerichtskassen. Zudem führt es die Buchhaltungen des Konkursamts sowie der Friedensrichterinnen und Friedensrichter und erstellt statistische Erhebungen.

Aus der Rückforderung von unentgeltlicher Rechtspflege sowie amtlichen Honoraren und der Rückzahlung von Verlustscheinbeträgen konnten im Berichtsjahr wiederum hohe Erträge verzeichnet werden.

## Informatik

Im Berichtsjahr können folgende Projekte erwähnt werden, die erfolgreich umgesetzt und eingeführt wurden: Mit Einführung des überarbeiteten Newsletters der Aargauischen Gerichts- und Verwaltungsentscheide konnten die Restanzen aus dem Projekt «Publikation von Entscheiden» abgeschlossen werden. Zudem wurde Skype for Business auf Microsoft Teams umgestellt. Darüber hinaus wurden die Migration persönlicher Daten nach OneDrive, der Rollout von Windows 11 sowie ein Proof of Concept für die Transkription mit Transcribo durchgeführt.

Die Fachapplikation JURIS 4 unterstützt die Gerichte Kanton Aargau bei der Bearbeitung der Verfahren und der Führung einer digitalen Geschäftskontrolle. Per 1. Februar 2024 kam es zu einer Übernahme des Produkts durch eine andere Herstellerin; der Support ist noch bis Ende 2028 gewährleistet. Aufgrund des Endes der Nutzungsdauer von JURIS 4 wurden im Frühjahr des Berichtsjahres die Ausschreibungsunterlagen vorbereitet und in der zweiten Jahreshälfte ein Submissionsverfahren durchgeführt. Der Vergabeentscheid wurde im Dezember 2025 gefällt.

Die evaluierte Fachapplikation für Friedensrichterinnen und Friedensrichter «Friedensstift» wurde am 1. Januar 2026 in Betrieb genommen und löste damit die seit 2007 eingesetzte Fachapplikation «EasyCase» ab.

Im Vorprojekt «Justitia 4.0» wurden insbesondere in den Teilprojekten «Ausrüstung von Gerichtssälen und Sitzungszimmern», «Input- und Output-Management» sowie «Gesetzgebung» umfangreiche Konzeptarbeiten getätigt. Auf dieser Grundlage können im Jahr 2026 Evaluationen durchgeführt und dem Grossen Rat die erforderlichen Mittel im Hauptprojekt beantragt werden.

## Gerichtsbibliothek

Der seit Anfang 2024 neue Standort der Gerichtsbibliothek an der Oberen Vorstadt 37 bewährt sich. Als Lernort stellt die Gerichtsbibliothek Studienarbeitsplätze zur Verfügung, die rege genutzt werden. Die Gerichtsbibliothek bietet sowohl Juristinnen und Juristen in Ausbildung als auch den bereits praktisch Tätigen eine breite Auswahl an juristischer Literatur. So erweiterte die Gerichtsbibliothek auch im Berichtsjahr das gedruckte und elektronische Medienangebot entsprechend den spezifischen Bedürfnissen der Benutzerinnen und Benutzer. Bei Fragen zur Literaturrecherche und Nutzung von lizenzpflichtigen Datenbanken konnten sich die Nutzerinnen und Nutzer der Gerichtsbibliothek jederzeit an den Bibliothekar wenden.

## Anwaltskommission

### Zusammensetzung

#### Präsidentin:

Plüss Franziska

#### Vizepräsident:

Roth Stefan

#### Mitglieder:

Fehlmann Monika

Holliger David

Weber Stephan

#### Ersatzmitglieder:

Egli Samuel

Fischer Antonia

Jacober Kathrin

Lanz Marcel

Loppacher Barbara

Marbet Guido

Meichssner Stefan

Roth Hans-Jürg

Schwitter Mark

Six Jann

#### Juristisches Sekretariat:

Kessler Olivia, juristische Mitarbeiterin

Trevisan Fischer Corina, juristische Mitarbeiterin

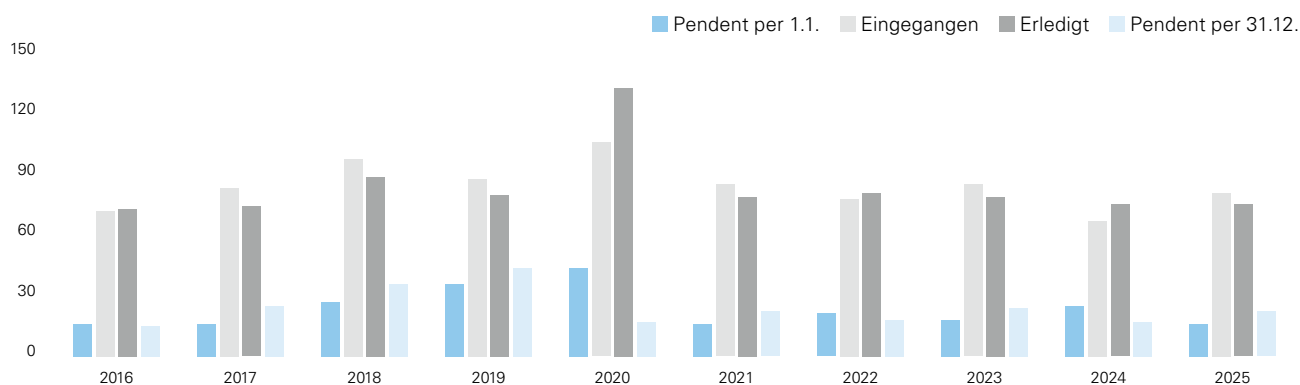
## Geschäftsgang

Die Anwaltskommission führte 2025 dreimal die Anwaltsprüfungen durch. Insgesamt schlossen 45 Kandidatinnen und Kandidaten (Vorjahr: 46) die Anwaltsprüfung erfolgreich ab. Bei den übrigen Geschäften (Substitutionsbewilligungen, Aufsichtsanzeigen, Gesuche um Entbindung vom Berufsgeheimnis, Überprüfung von Registereinträgen, Anrechnung Praktikum/Prüfungszulassung) ist der Eingang von 16 Aufsichtsanzeigen (Vorjahr: 15), der Eingang von 32 Anträgen auf Substitutionsbewilligungen (Vorjahr: 25) sowie der Eingang von 21 Gesuchen um Entbindung vom Berufsgeheimnis (Vorjahr: 20) erwähnenswert.

Im Laufe des Berichtsjahres verliessen Rechtsanwalt Simon Käch und Oberrichter Meinrad Vetter die Anwaltskommission. Rechtsanwalt Stephan Weber und Oberrichter David Holliger übernahmen die Nachfolge.

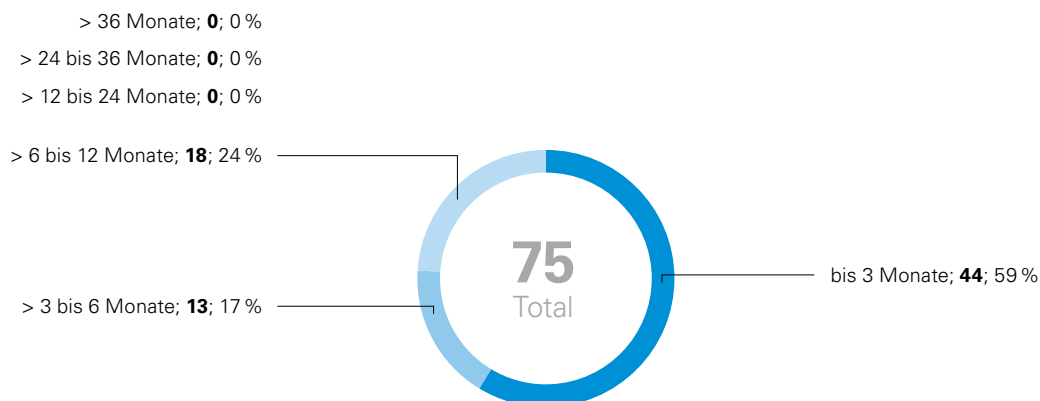
# Statistikzahlen

## Entwicklung und Geschäftslast der Anwaltskommission



	2016	2017	2018	2019	2020	2021	2022	2023	2024	2025
Pendent per 1.1.	16	16	27	36	44	16	21	18	25	16
Eingegangen	72	83	98	88	106	85	78	85	67	81
Erledigt	73	74	89	80	133	79	81	79	75	75
Pendent per 31.12.	15	25	36	44	17	22	18	24	17	22

### Verfahrensdauer, Anzahl Geschäfte (2025)



	2020	2021	2022	2023	2024	2025
Teilnahme schriftliche Anwaltsprüfungen	83	94	79	82	93	93
Schriftliche Prüfungen bestanden	37	46	39	43	46	48
Teilnahme mündliche Prüfungen (inklusive Repetentinnen/Repetenten)	37	47	43	44	48	48
Mündliche Prüfung bestanden	37	41	41	43	46	45
Prüfungen 3x nicht bestanden; definitiv abgewiesen	5	4	1	3	2	4

Abweichungen in den Zahlenangaben zu den pendenten Fällen per Ende eines Jahres und den pendenten Fällen anfangs des nächsten Jahres sind durch nachträgliche Anpassungen bedingt.

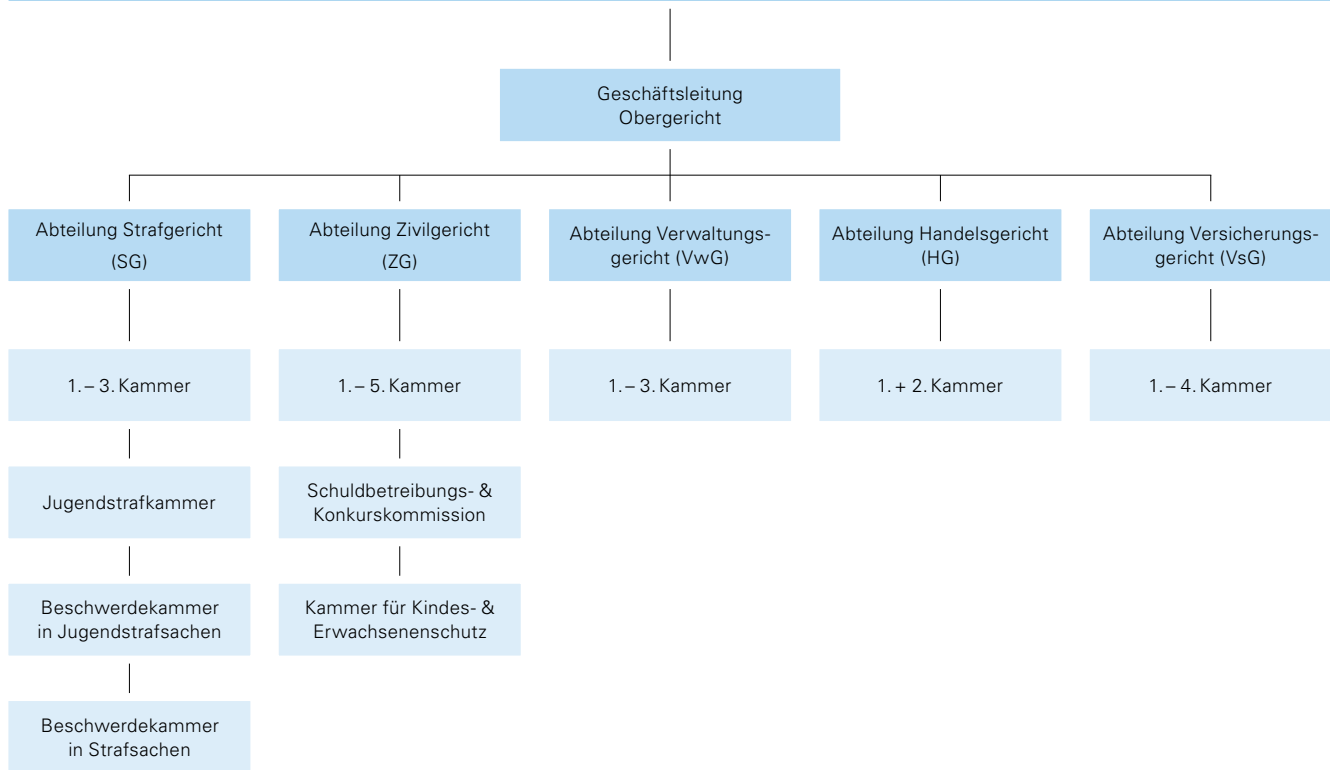


# Obergericht

## **Inhaltsverzeichnis**

Zusammensetzung	14
Überblick	16
Geschäftsgang der Abteilungen	16
Statistikzahlen	18

# Obergericht des Kantons Aargau



## Zusammensetzung

### Geschäftsleitung

**Präsident:**

Egloff Viktor, Präsident des Obergerichts

**Vizepräsident:**

Cotti Lukas, Vizepräsident des Obergerichts

**Mitglieder:**

Busslinger Marc, Präsident des Verwaltungsgerichts  
Kathriner Raphael, Präsident des Versicherungsgerichts  
Lindner Matthias, Präsident des Zivilgerichts  
Six Jann, Präsident des Strafgerichts  
Vetter Meinrad, Präsident des Handelsgerichts

### Abteilung Zivilgericht

**Präsident:**

Lindner Matthias

**Vizepräsident:**

Holliger David

**Mitglieder:**

Giese Dian  
Jacober Kathrin  
Massari Sandra  
Merkofer Catherine  
Plüss Franziska  
Richli Peter  
Roth Stefan  
Schär Caroline  
Six Jann  
Vasvary Zsuzsana

**Ersatzrichterin und Ersatzrichter:**

Meier Fabian  
Schneuwly Andreas  
Strub Yaël

## Abteilung Handelsgericht

### Präsident:

Vetter Meinrad

### Vizepräsident:

Egloff Viktor

### Ersatzrichterinnen und Ersatzrichter:

Meichssner Stefan

Müller Karin

Steiner Martina

Wyss Adrian

### Fachrichterinnen und Fachrichter:

Baumann Margret

Bäumlin Peter

Felber Dieter

Friedli Thomas

Gruntz Dominik

Hauser Arthur

John Daniel

Meyer Rolf

Nauer Hans

Scheurer Sabine

Stierli Roland

Wieland Ueli

## Abteilung Strafergericht

### Präsident:

Six Jann

### Vizepräsidentin:

Plüss Franziska

### Mitglieder:

Cotti Lukas

Fedier Robert

Giese Dian

Hausherr Christa

Jacober Kathrin

Lindner Matthias

Massari Sandra

Merkofer Catherine

Möckli Nicole

Richli Peter

Schär Caroline

Vasvary Zsuzsana

### Ersatzrichterinnen und Ersatzrichter:

Jovan Thomas

Müller Christina

Panariello Weber Antonella

## Abteilung Versicherungsgericht

### Präsident:

Kathriner Raphael

### Vizepräsident:

Roth Stefan

### Mitglieder:

Fischer Antonia

Gössi Dinah

Hausherr Christa

Möckli Nicole

Zürcher Andreas

### Ersatzrichter:

Hess Fabian

Schibli Hans

## Abteilung Verwaltungsgericht

### Präsident:

Busslinger Marc

### Vizepräsidentin:

Schircks Rhea

### Mitglieder:

Cotti Lukas

Huber Joachim

Michel Urs

Winkler Marcel

### Verwaltungsrichterinnen und Verwaltungsrichter:

Bärtschi Bettina

Bodmer Thomas A.

Boegli Christian

Brandner Balthasar

Clavadetscher Andreas

Di Grassi Ottavio

Dommann Severin

Gautschi Felix

Haller Patrizia

Jayyousi Shaker

Lang Elisabeth

Leibundgut Hans-Peter

Martin Céline

Pfister Stefan

Plüss Martin

Schmid Herbert

Steiger Marion

Stierli Manuela

Wälty Sibylle

## Ersatzrichterinnen und Ersatzrichter:

Blocher Felix  
Conradin Philip  
Dambeck Jacqueline  
Huber Christian  
Kiener Olaf  
Lehner Caroline  
Pfisterer Sibylle  
Schöb Maria  
Schwarz Angelica  
Tschudin Inka

## Überblick

Die Abteilungen Zivilgericht, Strafgericht und Verwaltungsgericht hatten eine Zunahme der Fälle zu verzeichnen, ebenso die Schuldbetreibungs- und Konkurskommission sowie die Kammer für Kindes- und Erwachsenenschutz.

Bei der Abteilung Versicherungsgericht bewegte sich die Anzahl der Fälle auf Vorjahresniveau.

Die Abteilung Handelsgericht erfuhr eine leichte Abnahme der Fälle, was im langjährigen Bereich der normalen Schwankungen liegt.

Die am Obergericht insgesamt pendenten Verfahren nahmen im Vergleich zum Vorjahr um rund 13 Prozent zu.

## Geschäftsgang der Abteilungen

### Abteilung Zivilgericht

Die Abteilung Zivilgericht hatte im Berichtsjahr 718 (Vorjahr: 580) Falleingänge zu verzeichnen. Insgesamt konnten 657 Verfahren erledigt werden. Die Zahl der per Ende 2025 pendenten Fälle (278) nahm im Vergleich zum Vorjahr (224) zu.

Die Falleingangszahlen waren die höchsten der letzten zehn Jahre. Aufgrund einer Gesetzesänderung sind die Anzahl Konkurse und damit einhergehend die Beschwerden gegen Konkurseröffnungen sprunghaft angestiegen. Die Fallzahlen der Kammer für Kindes- und Erwachsenenschutz erreichten den Höchststand seit Einführung des neuen Kindes- und Erwachsenenschutzrechts im Jahr 2013. Auch die Anzahl der Geschäfte der Schuldbetreibungs- und Konkurskommission erfuhr eine aussergewöhnliche Steigerung. Nach wie vor sind familienrechtliche Verfahren, besonders solche mit strittigen Unterhaltsforderungen, vielfach mit hohem Aufwand verbunden. Eine höhere Anzahl der per Ende Jahr pendenten Verfahren war trotz deutlich gesteigerten Erledigungszahlen nicht zu vermeiden, wobei die angestrebten maximalen Verfahrensdauern bis auf wenige Ausnahmen noch eingehalten werden konnten.

### Kammer für Kindes- und Erwachsenenschutz

Die Kammer für Kindes- und Erwachsenenschutz (KEKA) hatte im Berichtsjahr 124 (Vorjahr: 86) Falleingänge zu verzeichnen. 87 Verfahren konnten erledigt werden. Nachdem die Familiengerichte als KESB durch die auch dort zugenommene Fallbelastung per 2025 mehr Ressourcen zugesprochen erhalten hatten, führte dies bei der KEKA als Rechtsmittelinstanz zu einer Verfahrenszunahme im Vergleich zum Vorjahr um rund vierzig Prozent – ein Höchststand seit der Einführung des revidierten Kindes- und Erwachsenenschutzrechts 2013. Dementsprechend nahmen auch die Ende 2025 pendenten Fälle (53) im Vergleich zum Vorjahr (16) erheblich zu.

Im Bereich der Aufsichtstätigkeit war die KEKA bei diversen internen und externen auch grösseren Projekten eingespannt (u. a. Ablösung des Fallführungssystems, Projekt Klärung Rechtsgrundlage Kinder- und Jugendhilfe, Überarbeitung des Webauftritts des Kantons Aargau). Gleichzeitig nahm die Beantwortung von externen Anfragen (u. a. über das Kontaktformular des Kantons Aargau) zu. Der Austausch und die Zusammenarbeit einerseits intern mit den Familiengerichten, aber auch extern mit Vertreterinnen und Vertretern der Gemeinden, der Berufsbeistandschaften, der Jugend- und Familienberatungsstellen, der Institutionen sowie der Departemente funktioniert gut und wurde trotz der knappen Ressourcen weiterhin gepflegt.

Für als Beistandspersonen eingesetzte private Beistandspersonen wurden wie bereits in den Vorjahren Informationsveranstaltungen durchgeführt, die einerseits den Einstieg in die Beistandschaft für neu eingesetzte private Beistandspersonen erleichtern und andererseits bisherige private Beistandspersonen in ihrer Mandatsführung unterstützen. In der vergangenen Berichtsperiode entwickelten die hierfür zuständigen Revisorinnen und Revisoren der Familiengerichte zu diesem Zweck ein neues, den Bedürfnissen der private Beistandspersonen angepasstes Konzept. Zudem werden die den privaten Beistandspersonen zur Verfügung gestellten Unterlagen (Handbuch für private Beistandspersonen und Infomappe) aktuell überarbeitet.

### **Schuldbetreibungs- und Konkurskommission**

Die Schuldbetreibungs- und Konkurskommission hatte im Berichtsjahr 80 (Vorjahr: 44) Falleingänge betreffend Aufsichtsanzeigen und Beschwerden gemäss Art. 18 SchKG zu verzeichnen. 75 Verfahren konnten erledigt werden. Die Anzahl penderter Fälle nahm von 17 auf 21 zu. Zudem wurden 127 (Vorjahr: 94) weitere administrative Entscheide gefällt. Die erhebliche Zunahme der Falleingänge ist unter anderem auf die starke Zunahme der Konkursöffnungen im Berichtsjahr zurückzuführen (vgl. im Detail dazu sowie zum Geschäftsgang des Konkursamts im Allgemeinen: Seite 132 dieses Berichts).

Die Anzahl der Betreibungsämter/Betreibungskreise verringerte sich infolge einer Zusammenlegung in der Berichtsperiode weiter und betrug Ende 2025 noch 85 Ämter, die an 48 Standorten geführt werden. Sämtliche Betreibungsämter wurden durch das Betreibungsinspektorat, einer Stabsstelle der Schuldbetreibungs- und Konkurskommission, geprüft. Es konnte festgestellt werden, dass die Amtsführungen in der Regel zufriedenstellend sind und den gesetzlichen Vorgaben entsprechen. Zudem unterstützte das Betreibungsinspektorat die Betreibungsämter in fachlicher Hinsicht und erarbeitete in Abstimmung mit dem Verband der Betreibungsbeamten des Kantons Aargau attraktive Weiterbildungsprogramme. Weiter hat das Betreibungsinspektorat Amtsübergaben und einen Amtszusammenschluss begleitet.

### **Abteilung Handelsgericht**

Das Handelsgericht hatte im Berichtsjahr 109 (Vorjahr: 120) Falleingänge zu verzeichnen. 112 Verfahren konnten erledigt werden. Die per Ende 2025 pendenten Fälle nahmen verglichen mit dem Vorjahresende um sechs ab.

### **Abteilung Strafgericht**

Das Strafgericht hatte im Berichtsjahr 715 (Vorjahr: 698) Falleingänge zu verzeichnen. 680 Verfahren konnten erledigt werden. Die Zahl der per Ende 2025 pendenten Fälle nahm leicht zu (von 256 auf 289 Fälle).

Aufgrund der hohen Anforderungen an die Begründung vor allem im Bereich der Strafzumessung und der Landesverweisung konnten die bundesrechtlichen Erledigungsfristen in den Berufungsverfahren nicht immer eingehalten werden.

### **Abteilung Versicherungsgericht**

Das Versicherungsgericht verzeichnete im Berichtsjahr 624 (Vorjahr: 624) Falleingänge. 577 Verfahren konnten erledigt werden (Vorjahr: 573). Die Zahl der per 31. Dezember 2025 pendenten Fälle stieg auf 489 (Vorjahr: 441).

Wegen des Ausscheidens einer Oberrichterin per Ende Juni 2025 und des Amtsantritts ihres Nachfolgers erst im Dezember 2025 war das Versicherungsgericht während fünf Monaten mit einem Oberrichter weniger besetzt.

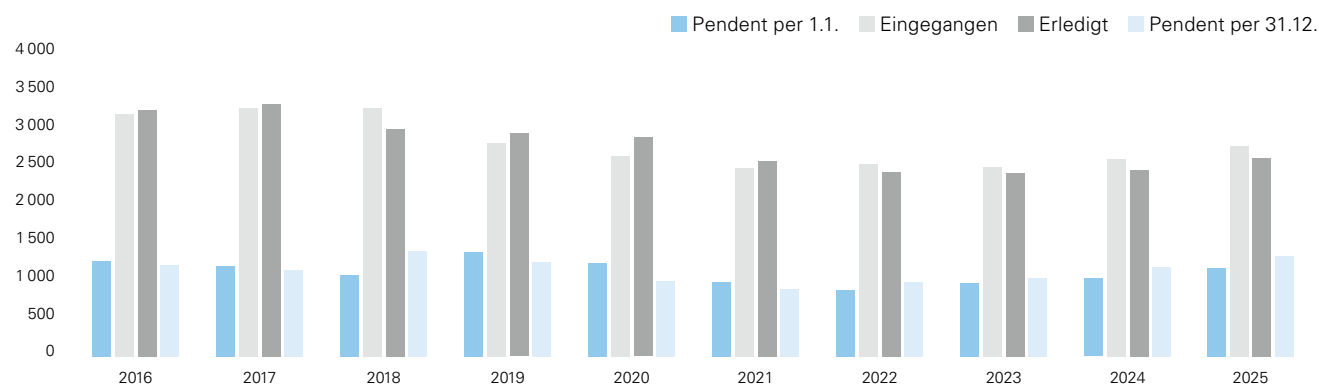
### **Abteilung Verwaltungsgericht**

Das Verwaltungsgericht verzeichnete im Berichtsjahr 613 Falleingänge (Vorjahr: 589). Im selben Zeitraum wurden 593 Verfahren erledigt. Die Zunahme ist insbesondere auf eine erhöhte Anzahl Beschwerdeverfahren im Straf- und Massnahmenvollzug sowie auf Klageverfahren (u.a. Staatshaftung) zurückzuführen. Erneut ist eine leichte Zunahme penderter Fälle zu verzeichnen.

# Statistikzahlen

## Entwicklung und Geschäftslast des Gesamtobergerichts

(Zivilgericht, Strafgericht, Handelsgericht, Versicherungsgericht, Verwaltungsgericht)



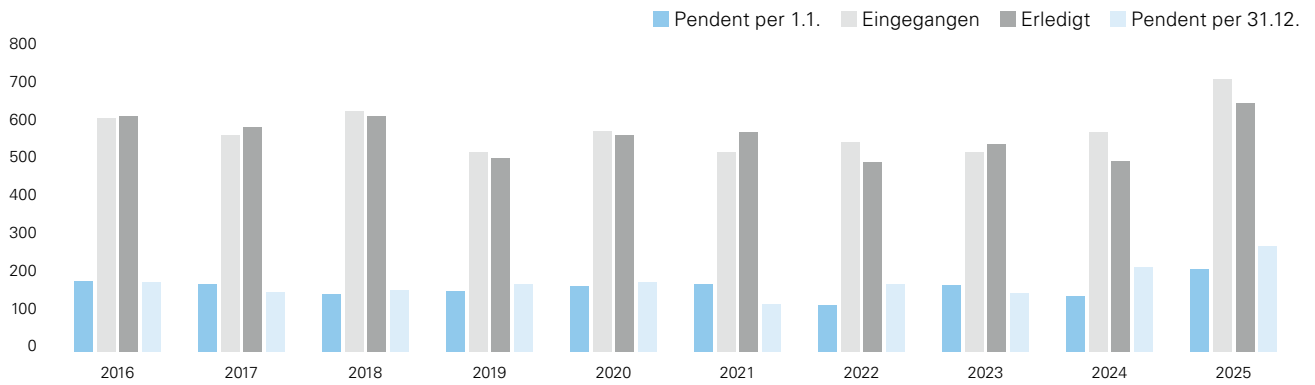
	2016	2017	2018	2019	2020	2021	2022	2023	2024	2025
Pendent per 1.1.	1 255	1 192	1 071	1 382	1 238	982	870	968	1 034	1 166
Eingegangen	3 211	3 286	3 281	2 823	2 648	2 490	2 540	2 499	2 611	2 779
Erledigt	3 256	3 338	3 014	2 952	2 893	2 583	2 432	2 429	2 467	2 619
Pendent per 31.12.	1 210	1 140	1 395	1 253	993	889	978	1 038	1 178	1 326

Rechtsmittel	2018	2019	2020	2021	2022	2023	2024	2025
Beschwerden ans Bundesgericht	431	428	413	348	314	336	344	348
vom Bundesgericht erledigte Beschwerden	494	427	397	333	321	332	348	345
vom Bundesgericht bestätigt	432	382	349	288	278	278	313	307
vom Bundesgericht teilweise bestätigt	21	15	15	15	23	22	16	18
vom Bundesgericht nicht bestätigt	41	30	33	30	19	23	19	20

Abweichungen in den Zahlenangaben zu den pendenten Fällen per Ende eines Jahres und den pendenten Fällen anfangs des nächsten Jahres sind durch nachträgliche Anpassungen bedingt.

## Entwicklung und Geschäftslast des Zivilgerichts

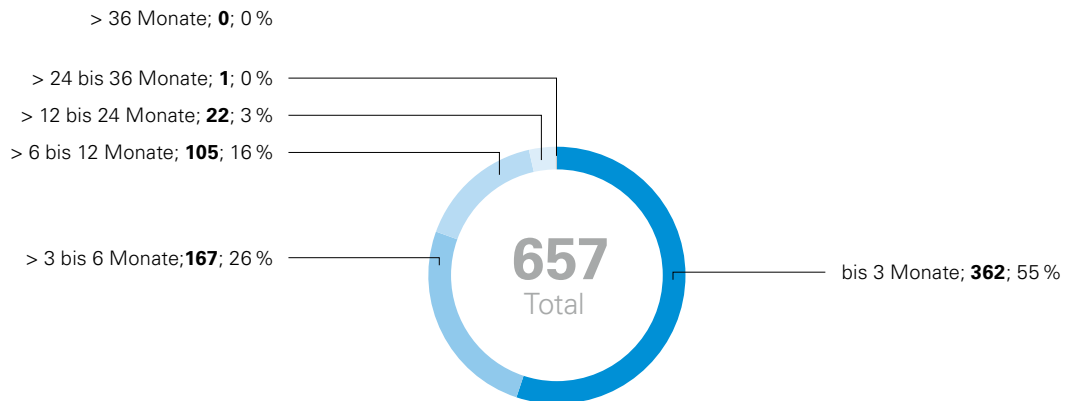
(Zivilkammern, Kammer für Kindes- und Erwachsenenschutz, Schuldbetreibungs- und Konkurskommission)



	2016	2017	2018	2019	2020	2021	2022	2023	2024	2025
Pendent per 1.1.	186	178	152	161	173	180	124	176	148	217
Eingegangen	618	572	635	527	582	527	554	526	580	718
Erledigt	621	592	623	510	572	580	499	547	504	657
Pendent per 31.12.	183	158	164	178	183	127	179	155	224	278

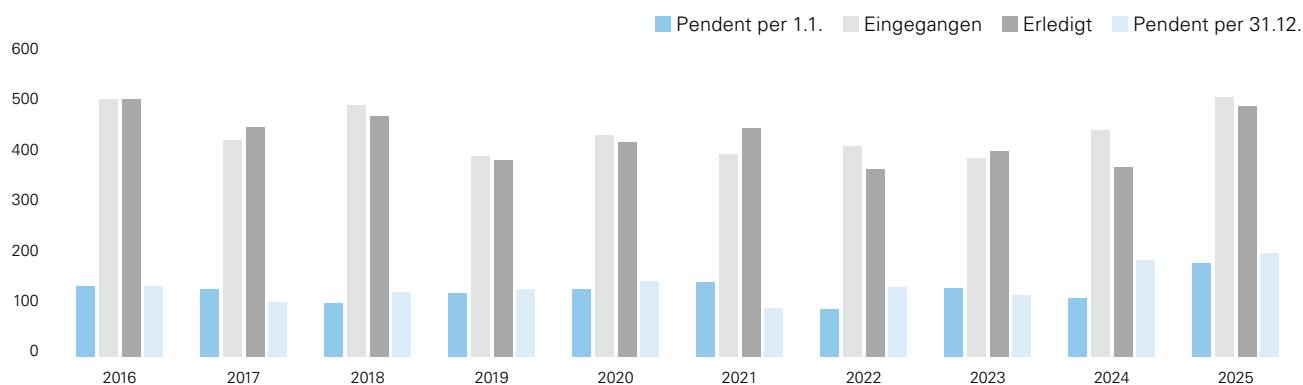
Rechtsmittel	2018	2019	2020	2021	2022	2023	2024	2025
Beschwerden ans Bundesgericht	66	65	83	68	46	74	48	86
vom Bundesgericht erledigte Beschwerden	83	68	83	71	75	72	64	100
vom Bundesgericht bestätigt	81	63	74	65	65	70	58	93
vom Bundesgericht teilweise bestätigt	1	2	4	5	4	1	6	5
vom Bundesgericht nicht bestätigt	1	3	5	1	6	1	0	2

### Verfahrensdauer, Anzahl Geschäfte (2025)



Abweichungen in den Zahlenangaben zu den pendenten Fällen per Ende eines Jahres und den pendenten Fällen anfangs des nächsten Jahres sind durch nachträgliche Anpassungen bedingt.

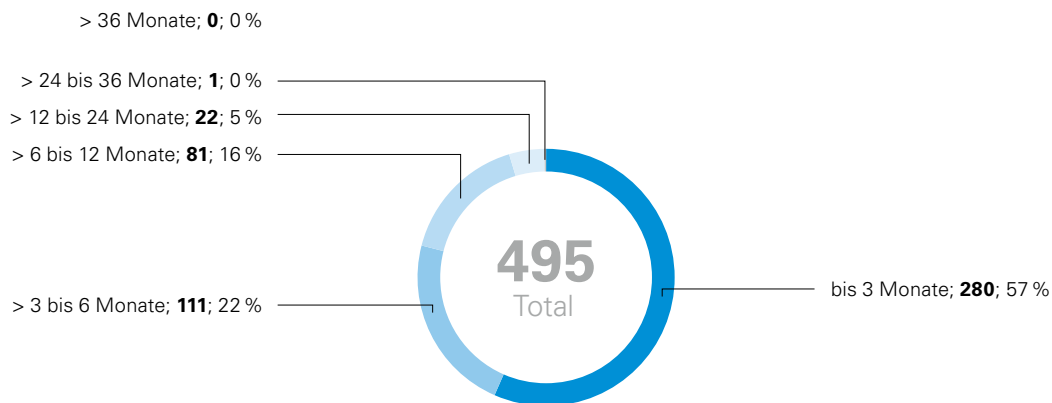
## Entwicklung und Geschäftslast der Zivilkammern



	2016	2017	2018	2019	2020	2021	2022	2023	2024	2025
Pendent per 1.1.	140	134	105	125	134	147	93	136	116	185
Eingegangen	511	429	499	397	440	402	417	394	450	514
Erledigt	512	455	477	389	426	453	372	408	375	495
Pendent per 31.12.	139	108	127	133	148	96	138	122	191	204

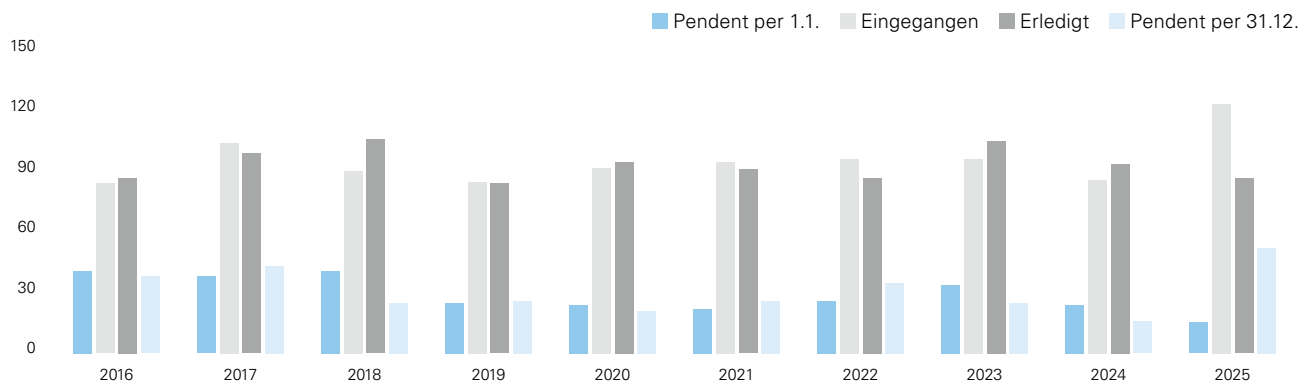
Rechtsmittel	2018	2019	2020	2021	2022	2023	2024	2025
Beschwerden ans Bundesgericht	46	57	68	55	39	60	44	61
vom Bundesgericht erledigte Beschwerden	61	54	70	56	63	56	52	73
vom Bundesgericht bestätigt	60	50	63	51	54	54	46	68
vom Bundesgericht teilweise bestätigt	1	1	3	5	4	1	6	3
vom Bundesgericht nicht bestätigt	0	3	4	0	5	1	0	2

### Verfahrensdauer, Anzahl Geschäfte (2025)



Abweichungen in den Zahlenangaben zu den pendenten Fällen per Ende eines Jahres und den pendenten Fällen anfangs des nächsten Jahres sind durch nachträgliche Anpassungen bedingt.

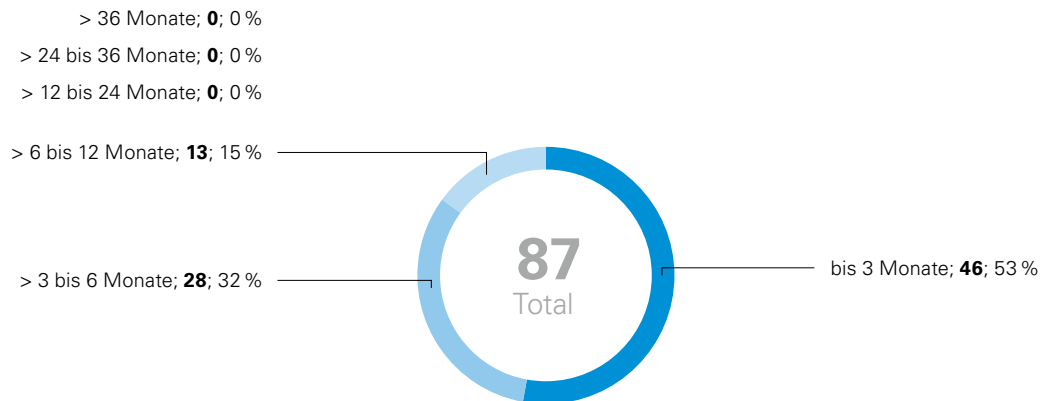
## Entwicklung und Geschäftslast der Kammer für Kindes- und Erwachsenenschutz



	2016	2017	2018	2019	2020	2021	2022	2023	2024	2025
Pendent per 1.1.	41	38	41	25	24	22	26	34	24	16
Eingegangen	84	104	90	85	92	95	96	96	86	124
Erledigt	87	99	106	84	95	91	87	105	94	87
Pendent per 31.12.	38	43	25	26	21	26	35	25	16	53

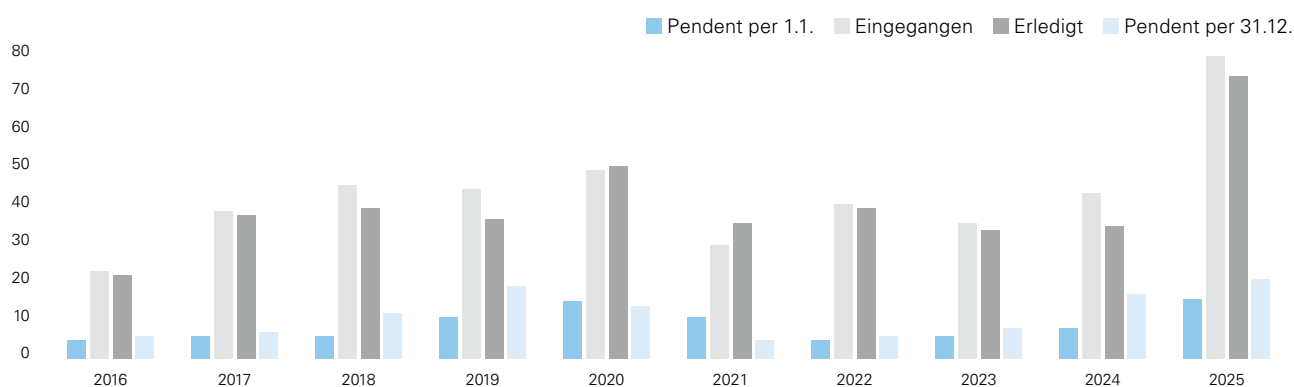
Rechtsmittel	2018	2019	2020	2021	2022	2023	2024	2025
Beschwerden ans Bundesgericht	11	4	8	5	6	10	3	10
vom Bundesgericht erledigte Beschwerden	11	9	8	8	8	12	8	12
vom Bundesgericht bestätigt	11	8	6	8	7	12	8	12
vom Bundesgericht teilweise bestätigt	0	1	1	0	0	0	0	0
vom Bundesgericht nicht bestätigt	0	0	1	0	1	0	0	0

### Verfahrensdauer, Anzahl Geschäfte (2025)



Abweichungen in den Zahlenangaben zu den pendenten Fällen per Ende eines Jahres und den pendenten Fällen anfangs des nächsten Jahres sind durch nachträgliche Anpassungen bedingt.

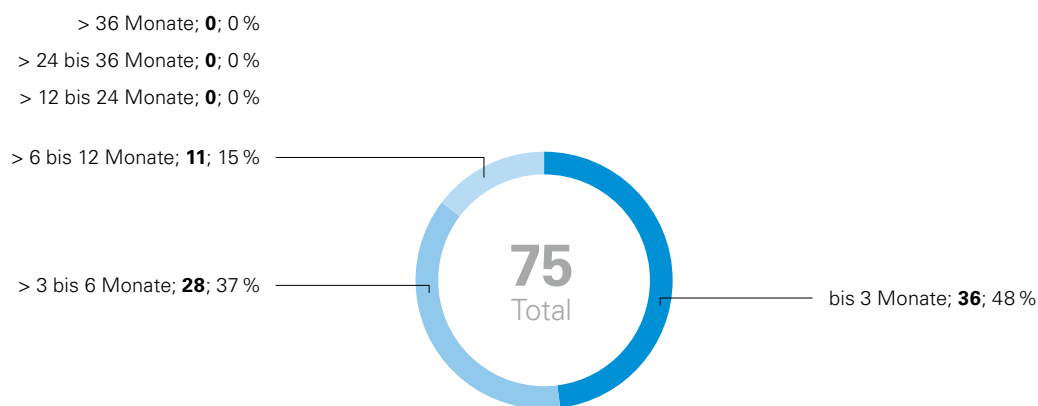
## Entwicklung und Geschäftslast der Schuldbetreibungs- und Konkurskommission



	2016	2017	2018	2019	2020	2021	2022	2023	2024	2025
Pendent per 1.1.	5	6	6	11	15	11	5	6	8	16
Eingegangen	23	39	46	45	50	30	41	36	44	80
Erledigt	22	38	40	37	51	36	40	34	35	75
Pendent per 31.12.	6	7	12	19	14	5	6	8	17	21

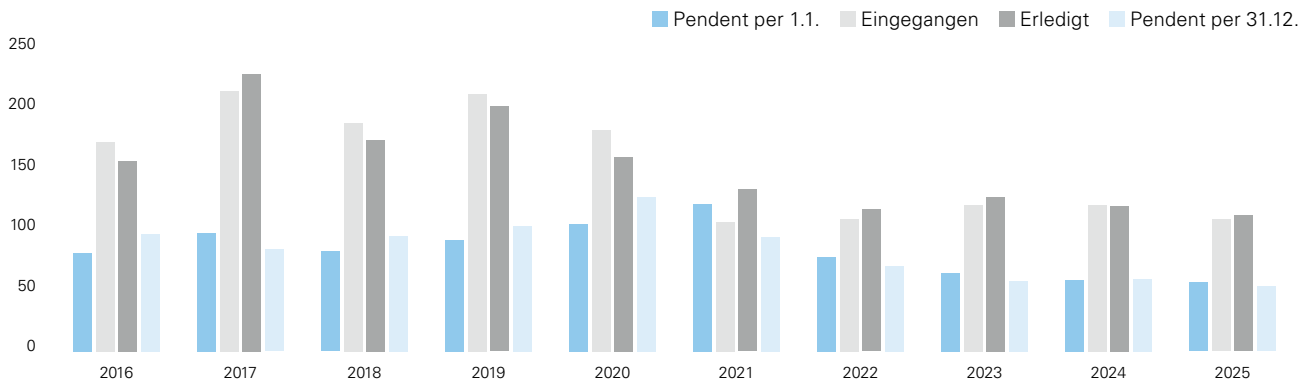
Rechtsmittel	2018	2019	2020	2021	2022	2023	2024	2025
Beschwerden ans Bundesgericht	9	4	7	8	1	4	1	15
vom Bundesgericht erledigte Beschwerden	11	5	5	7	4	4	4	15
vom Bundesgericht bestätigt	10	5	5	6	4	4	4	13
vom Bundesgericht teilweise bestätigt	0	0	0	0	0	0	0	2
vom Bundesgericht nicht bestätigt	1	0	0	1	0	0	0	0

### Verfahrensdauer, Anzahl Geschäfte (2025)



Abweichungen in den Zahlenangaben zu den pendenten Fällen per Ende eines Jahres und den pendenten Fällen anfangs des nächsten Jahres sind durch nachträgliche Anpassungen bedingt.

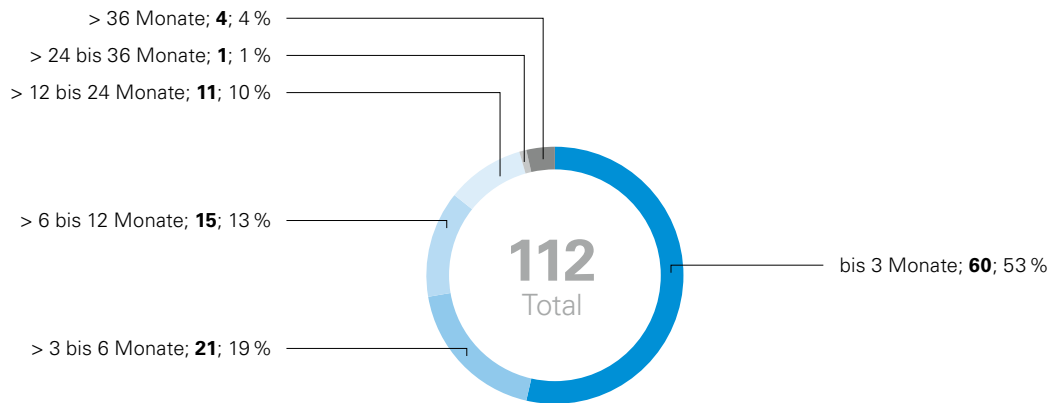
## Entwicklung und Geschäftslast des Handelsgerichts



	2016	2017	2018	2019	2020	2021	2022	2023	2024	2025
Pendent per 1.1.	81	98	82	92	105	121	78	65	59	57
Eingegangen	172	214	187	212	182	106	109	120	120	109
Erledigt	156	228	174	201	160	133	117	127	119	112
Pendent per 31.12.	97	84	95	103	127	94	70	58	60	54

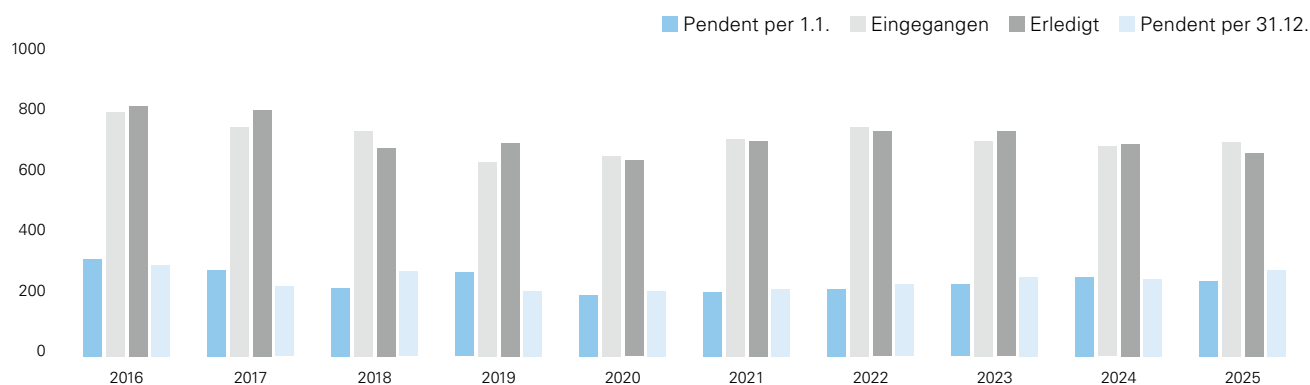
Rechtsmittel	2018	2019	2020	2021	2022	2023	2024	2025
Beschwerden ans Bundesgericht	5	6	16	7	2	4	5	7
vom Bundesgericht erledigte Beschwerden	6	6	10	4	6	7	8	5
vom Bundesgericht bestätigt	4	4	10	3	4	5	6	4
vom Bundesgericht teilweise bestätigt	0	1	0	1	2	1	1	1
vom Bundesgericht nicht bestätigt	2	1	0	0	0	1	1	0

### Verfahrensdauer, Anzahl Geschäfte (2025)



Abweichungen in den Zahlenangaben zu den pendenten Fällen per Ende eines Jahres und den pendenten Fällen anfangs des nächsten Jahres sind durch nachträgliche Anpassungen bedingt.

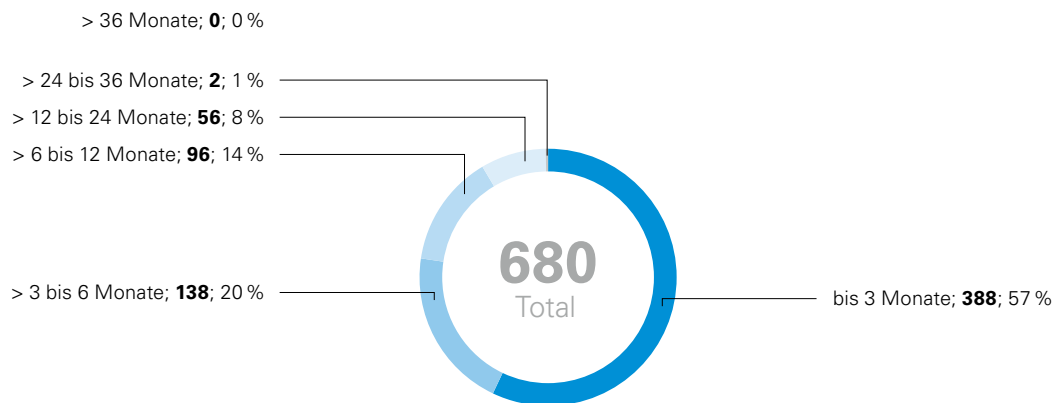
## Entwicklung und Geschäftslast des Strafgerichts



	2016	2017	2018	2019	2020	2021	2022	2023	2024	2025
Pendent per 1.1.	322	288	225	280	204	215	223	239	264	254
Eingegangen	811	763	749	644	665	723	762	716	698	715
Erledigt	830	819	692	708	651	716	746	746	706	680
Pendent per 31.12.	303	232	282	216	218	222	239	264	256	289

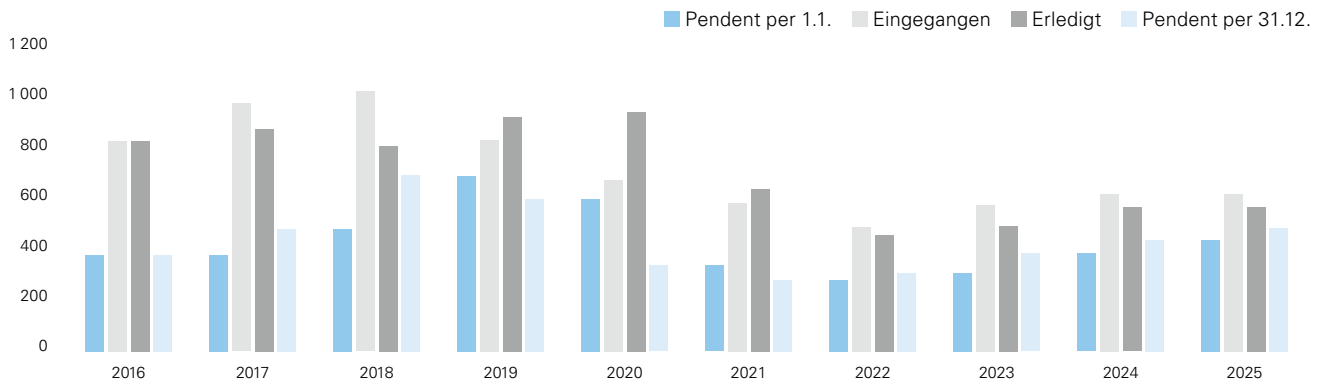
Rechtsmittel	2018	2019	2020	2021	2022	2023	2024	2025
Beschwerden ans Bundesgericht	124	136	119	115	131	121	141	117
vom Bundesgericht erledigte Beschwerden	143	119	112	94	119	122	134	103
vom Bundesgericht bestätigt	125	103	90	78	102	102	119	81
vom Bundesgericht teilweise bestätigt	6	2	6	6	11	12	2	9
vom Bundesgericht nicht bestätigt	12	14	16	10	5	8	13	13

### Verfahrensdauer, Anzahl Geschäfte (2025)



Abweichungen in den Zahlenangaben zu den pendenten Fällen per Ende eines Jahres und den pendenten Fällen anfangs des nächsten Jahres sind durch nachträgliche Anpassungen bedingt.

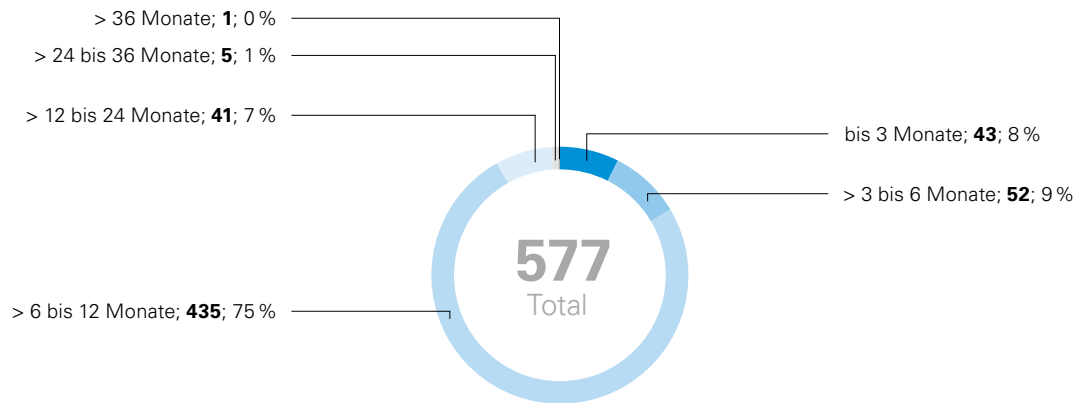
## Entwicklung und Geschäftslast des Versicherungsgerichts



	2016	2017	2018	2019	2020	2021	2022	2023	2024	2025
Pendent per 1.1.	383	383	485	696	607	339	282	310	390	442
Eingegangen	837	984	1032	841	682	588	492	579	624	624
Erledigt	838	884	816	930	951	645	461	501	573	577
Pendent per 31.12.	382	483	701	607	338	282	313	388	441	489

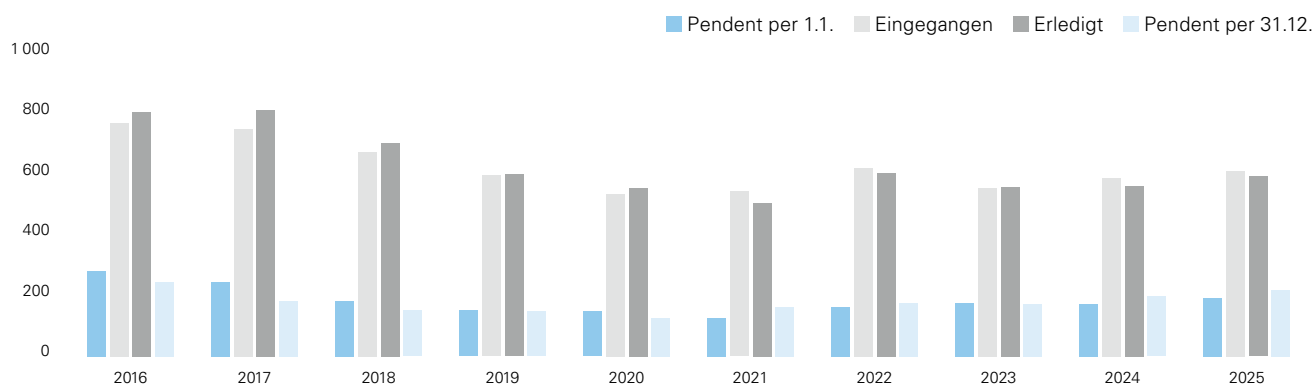
Rechtsmittel	2018	2019	2020	2021	2022	2023	2024	2025
Beschwerden ans Bundesgericht	139	150	127	89	61	71	81	78
vom Bundesgericht erledigte Beschwerden	166	145	120	101	54	62	74	69
vom Bundesgericht bestätigt	135	132	112	88	45	52	64	66
vom Bundesgericht teilweise bestätigt	11	7	3	3	5	6	7	2
vom Bundesgericht nicht bestätigt	20	6	5	10	4	4	3	1

### Verfahrensdauer, Anzahl Geschäfte (2025)



Abweichungen in den Zahlenangaben zu den pendenten Fällen per Ende eines Jahres und den pendenten Fällen anfangs des nächsten Jahres sind durch nachträgliche Anpassungen bedingt.

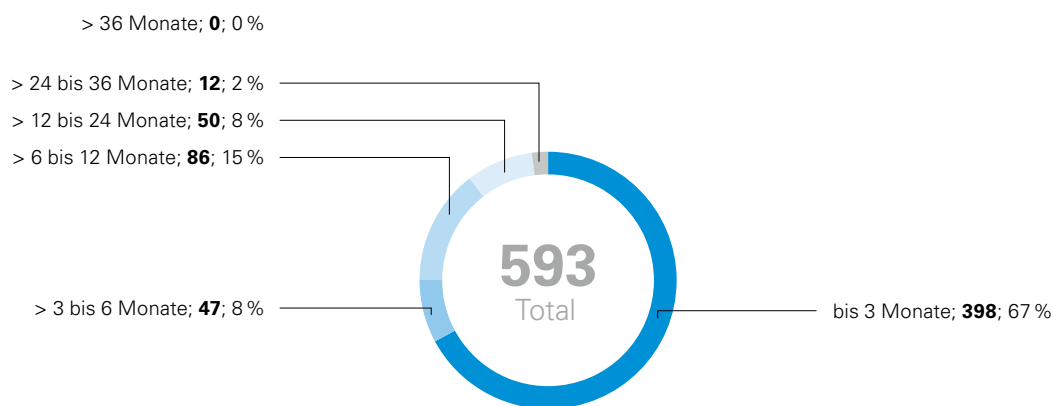
## Entwicklung und Geschäftslast des Verwaltungsgerichts



	2016	2017	2018	2019	2020	2021	2022	2023	2024	2025
Pendent per 1.1.	283	245	184	153	149	127	163	178	173	196
Eingegangen	773	753	678	599	537	546	623	558	589	613
Erledigt	811	815	709	603	559	509	609	563	565	593
Pendent per 31.12.	245	183	153	149	127	164	177	173	197	216

Rechtsmittel	2018	2019	2020	2021	2022	2023	2024	2025
Beschwerden ans Bundesgericht	97	71	81	69	74	66	69	60
vom Bundesgericht erledigte Beschwerden	96	89	81	63	67	69	68	68
vom Bundesgericht bestätigt	87	80	73	54	62	58	66	63
vom Bundesgericht teilweise bestätigt	3	3	3	0	1	2	0	1
vom Bundesgericht nicht bestätigt	6	6	5	9	4	9	2	4

### Verfahrensdauer, Anzahl Geschäfte (2025)



Abweichungen in den Zahlenangaben zu den pendenten Fällen per Ende eines Jahres und den pendenten Fällen anfangs des nächsten Jahres sind durch nachträgliche Anpassungen bedingt.

# Zwangsmassnahmengericht

## **Inhaltsverzeichnis**

Zusammensetzung	28
Geschäftsgang	28
Statistikzahlen	28

## Zusammensetzung

Das Zwangsmassnahmengericht setzt sich aus den Bezirksgerichtspräsidentinnen oder Bezirksgerichtspräsidenten der Bezirksgerichte zusammen. Sie entscheiden als Einzelrichterin oder Einzelrichter kantonsweit.

### Geschäftsführer:

Peterhans Pascal, Gerichtspräsident Bezirk Baden

### Stellvertreterin und Stellvertreter:

Ackle Beat, Gerichtspräsident Bezirk Laufenburg

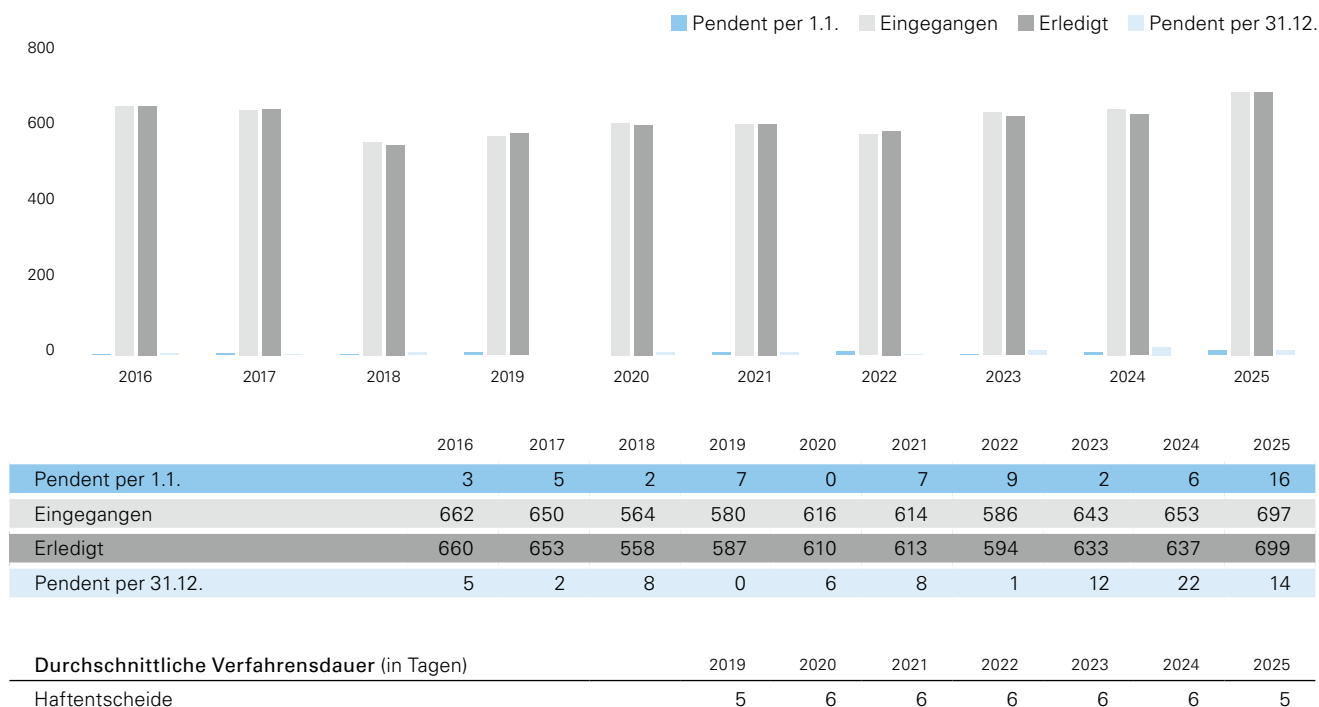
Eckert Angela, Gerichtspräsidentin Bezirk Baden

## Geschäftsgang

Die Anzahl der Haftfälle nahm beim Zwangsmassnahmengericht zu. Die Anzahl der übrigen Zwangsmassnahmenfälle bewegte sich gesamthaft leicht rückläufig, wobei eine Verschiebung von geheimen Zwangsmassnahmen zu aufwändigeren Entsiegelungsverfahren stattfand. Gesamthaft war eine sehr hohe Belastung zu verzeichnen, mit weiterhin hohen Fallzahlen und hoher Komplexität.

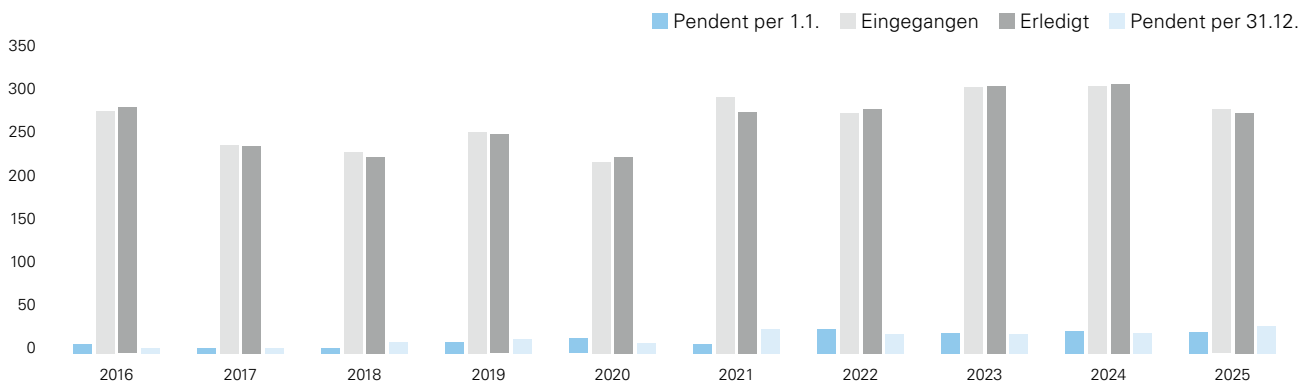
## Statistikzahlen

### Entwicklung und Geschäftslast des Zwangsmassnahmengerichts, Haftrichter



Abweichungen in den Zahlenangaben zu den pendenten Fällen per Ende eines Jahres und den pendenten Fällen anfangs des nächsten Jahres sind durch nachträgliche Anpassungen bedingt.

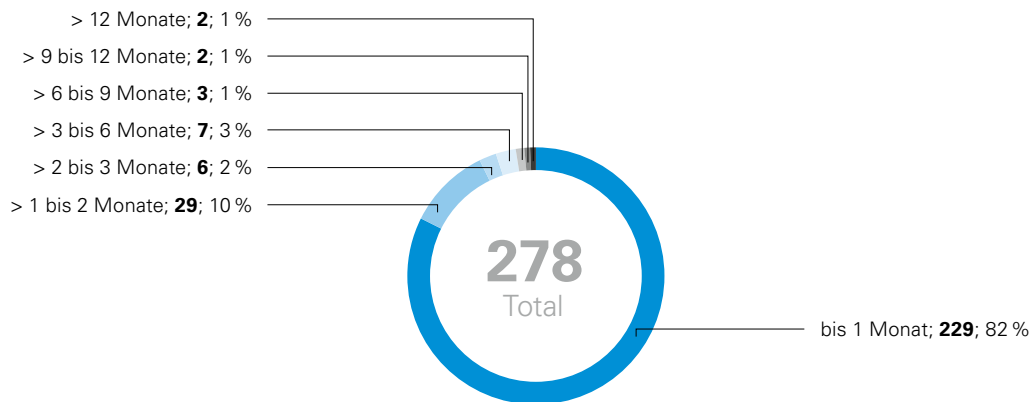
## Entwicklung und Geschäftslast des Zwangsmassnahmengerichts, übrige Verfahren



	2016	2017	2018	2019	2020	2021	2022	2023	2024	2025
Pendent per 1.1.	11	6	7	13	17	11	28	24	26	27
Eingegangen	281	242	233	257	222	297	278	309	310	283
Erledigt	285	241	227	254	227	280	283	310	312	278
Pendent per 31.12.	7	7	13	16	12	28	23	23	24	32

Durchschnittliche Verfahrensdauer (in Tagen)	2019	2020	2021	2022	2023	2024	2025
Haftbeschwerde in Jugendstrafverfahren	0	0	0	0	0	0	0
Andere Entscheide des Zwangsmassnahmengerichts	12	40	17	20	21	19	10

### Verfahrensdauer, Anzahl Geschäfte (2025)



Abweichungen in den Zahlenangaben zu den pendenten Fällen per Ende eines Jahres und den pendenten Fällen anfangs des nächsten Jahres sind durch nachträgliche Anpassungen bedingt.



# Spezialverwaltungsgericht

## **Inhaltsverzeichnis**

Zusammensetzung	32
Geschäftsgang	32
Statistikzahlen	32

## Zusammensetzung

### Geschäftsführender Präsident:

Heuscher Dieter

### Stv. geschäftsführender Präsident:

Wehrli Bruno

### Abteilung Steuern

#### Präsident Steuern I:

Heuscher Dieter

#### Präsident Steuern II:

Fischer Thomas

#### Nebenamtliche Richterin und Richter:

Biondo Marcello

Elmiger Stephan

Lämmli Dieter

Loser Christian

Schorno Andreas

Senn Marco

Sramek Barbara

Wick Kornel

### Abteilung Kausalabgaben und Enteignungen

#### Präsident:

Wehrli Bruno

#### Nebenamtliche Richterin und Richter:

Bolliger Neukom Urs

Dammann Markus

Fricker Jules

Hofer Schmid Claudia

Humbel Tobias

Koch Christoph

Kühne Philipp

Peter Dominik

Plüss Thomas

Stöckli Bernhard

Voegeli Ueli

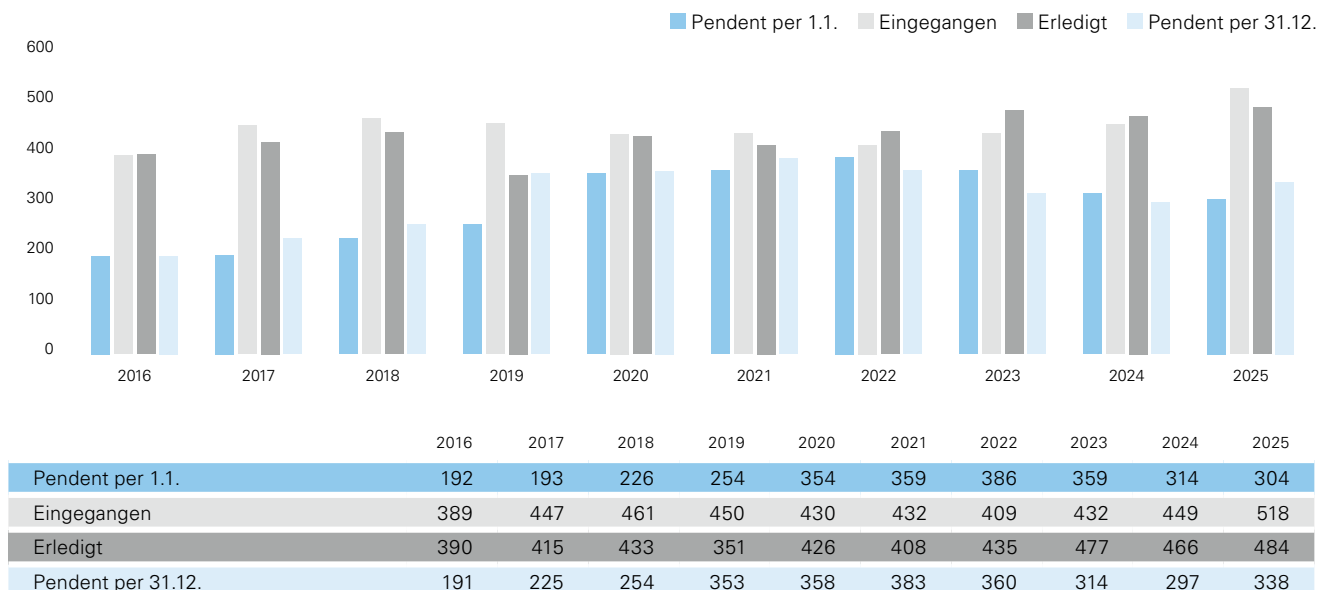
## Geschäftsgang

Bei den Abteilungen Steuern des Spezialverwaltungsgerichtes erhöhte sich der Falleingang im Jahr 2025 insgesamt deutlich. Zwar reduzierte sich der Eingang bei den Bezugsverfahren leicht und blieb bei den Ordnungsbussenverfahren auf hohem Niveau konstant. Jedoch haben sich im Jahr 2025 die Eingänge bei den Gesamtgerichtsverfahren gegenüber dem Vorjahr sprunghaft und markant erhöht. Die Zahl der Pendenzen nahm dementsprechend zu. Bei der Abteilung Kausalabgaben und Enteignungen blieb der Falleingang konstant. Die Zahl der Rückstände erhöhte sich bedingt durch notwendige Sistierungen leicht.

## Statistikzahlen

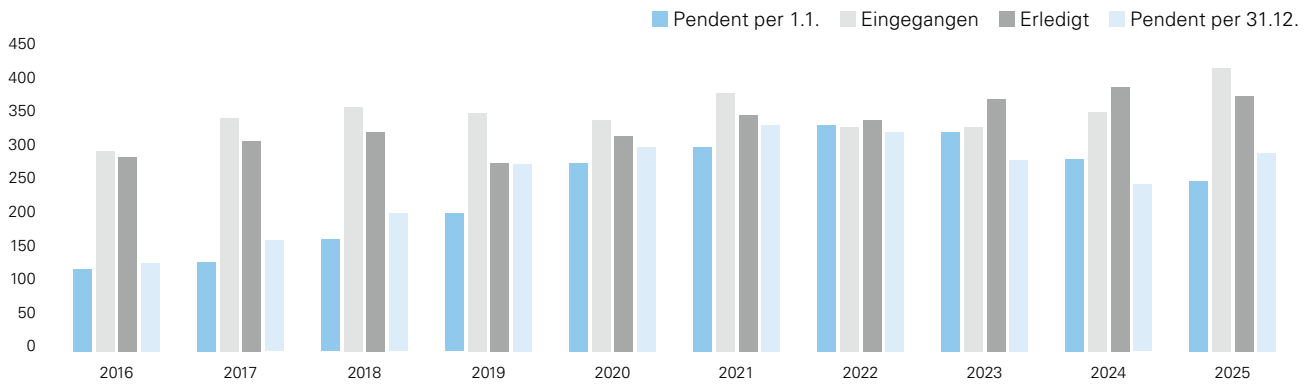
### Entwicklung und Geschäftslast des Spezialverwaltungsgerichtes

(Abteilung Steuern und Abteilung Kausalabgaben und Enteignungen)



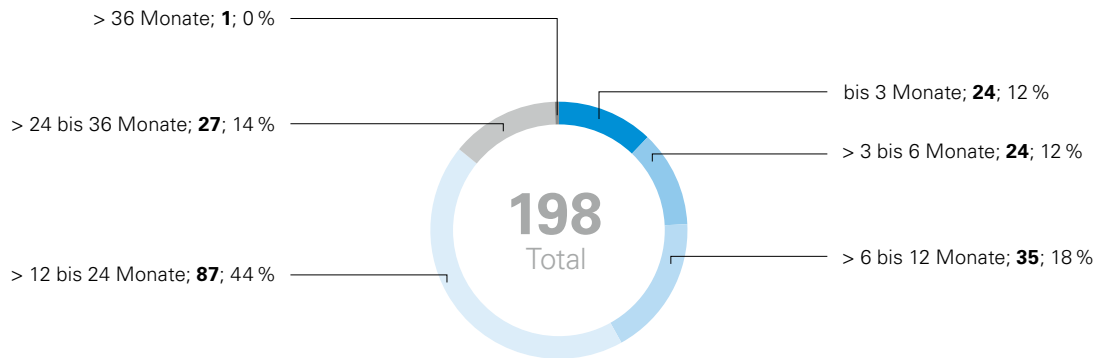
Abweichungen in den Zahlenangaben zu den pendenten Fällen per Ende eines Jahres und den pendenten Fällen anfangs des nächsten Jahres sind durch nachträgliche Anpassungen bedingt.

## Entwicklung und Geschäftslast der Abteilung Steuern

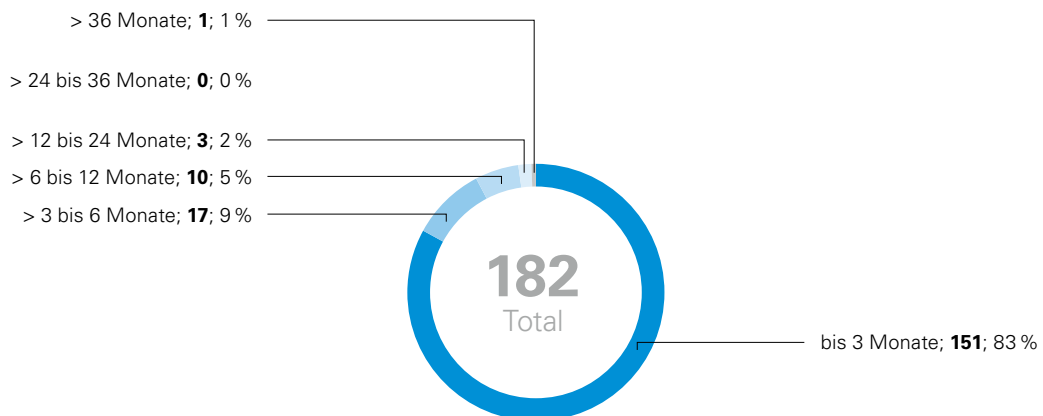


	2016	2017	2018	2019	2020	2021	2022	2023	2024	2025
Pendent per 1.1.	122	132	166	204	279	303	335	324	284	253
Eingegangen	297	345	362	353	342	383	333	333	355	421
Erledigt	288	312	324	279	319	351	343	374	392	380
Pendent per 31.12.	131	165	204	278	302	335	325	283	247	294

### Gesamtgericht: Verfahrensdauer, Anzahl Geschäfte (2025)

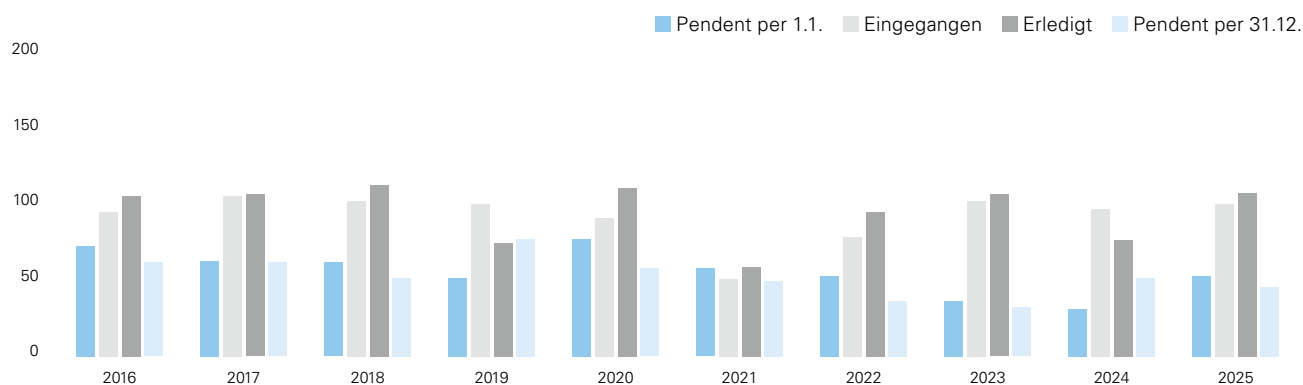


### Präsidium: Verfahrensdauer, Anzahl Geschäfte (2025)



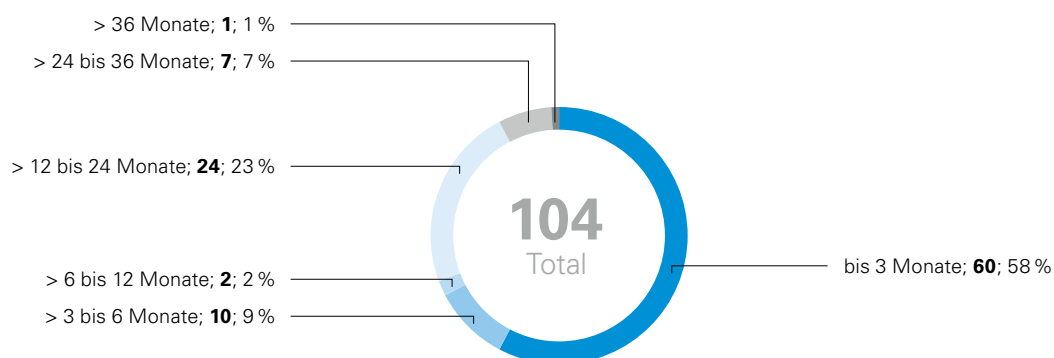
Abweichungen in den Zahlenangaben zu den pendenten Fällen per Ende eines Jahres und den pendenten Fällen anfangs des nächsten Jahres sind durch nachträgliche Anpassungen bedingt.

## Entwicklung und Geschäftslast der Abteilung Kausalabgaben und Enteignungen



	2016	2017	2018	2019	2020	2021	2022	2023	2024	2025
Pendent per 1.1.	70	61	60	50	75	56	51	35	30	51
Eingegangen	92	102	99	97	88	49	76	99	94	97
Erledigt	102	103	109	72	107	57	92	103	74	104
Pendent per 31.12.	60	60	50	75	56	48	35	31	50	44

### Verfahrensdauer, Anzahl Geschäfte (2025)



Abweichungen in den Zahlenangaben zu den pendenten Fällen per Ende eines Jahres und den pendenten Fällen anfangs des nächsten Jahres sind durch nachträgliche Anpassungen bedingt.

# Bezirksgerichte

## **Inhaltsverzeichnis**

Zusammensetzung	36
Geschäftsgang	41
Statistikzahlen	41

# Bezirksgericht

Abteilungen Straf- und Zivilgericht		Abteilung Familiengericht			Abteilung Arbeitsgericht	Abteilung Jugendgericht
Einzelrichterverfahren	bezirksgerichtliche Verfahren	ordentliche Verfahren	summarische und vereinfachte Verfahren	Kindes- und Erwachsenenschutz		
Gerichtspräsident/in	Gerichtspräsident/in Bezirksrichter/in Bezirksrichter/in Bezirksrichter/in Bezirksrichter/in	Gerichtspräsident/in Bezirksrichter/in Bezirksrichter/in Bezirksrichter/in Bezirksrichter/in	Gerichtspräsident/in	Gerichtspräsident/in Fachrichter/in KESR Fachrichter/in KESR	Gerichtspräsident/in Fachrichter/in Arbeitsgericht Fachrichter/in Arbeitsgericht Fachrichter/in Arbeitsgericht Fachrichter/in Arbeitsgericht	Gerichtspräsident/in Bezirksrichter/in Jugendgericht Bezirksrichter/in Jugendgericht

## Zusammensetzung

### Bezirksgericht Aarau

#### Geschäftsführende Präsidentin:

von der Weid Karin

#### Präsidentinnen und Präsidenten:

Berger Patricia  
Keller Bettina  
Leiser Reto  
Schöb Andreas

### Zivil- und Strafgericht

#### Bezirksrichterinnen und Bezirksrichter:

Bürgi Caroline  
Deucher Barbara  
Dober Spielmann Susanna  
Keppler Christian  
Mazzocco Renato  
Stamm Sandro  
Suter Martina  
Wildberger Pia

### Arbeitsgericht

#### Arbeitsrichterinnen und Arbeitsrichter:

Bürgi Walter  
Heid Peter  
Hürzeler Bernhard  
Jayyousi Shaker  
Lohr Sarah Maria  
Marzohl Daniela  
Nyffenegger Willy  
Schmid Streuli Ines  
Senn Beat

Thomet Nicole

Tiller Catherine

Tura Eugenio

### Jugendgericht

#### Jugendrichterinnen und Jugendrichter:

Dober Spielmann Susanna  
Kokontis Samuel  
Mazzocco Renato  
Schürmann Simone

### Familiengericht

#### Fachrichterin und Fachrichter:

Fretz Beat  
Kokontis Samuel  
Schürmann Simone

#### Nebenamtliche Fachrichterinnen und Fachrichter:

Vgl. S. 40

### Bezirksgericht Baden

#### Geschäftsführende Präsidentin:

Fehr Gabriella

#### Präsidentinnen und Präsidenten:

Bolleter Christian  
Eckert Angela  
Enkegaard Alina  
Jegge Patrick  
Peterhans Pascal  
Petrascheck Christina  
Peyer Daniel  
Sax Natalie

## Zivil- und Strafgericht

### Bezirksrichterinnen und Bezirksrichter:

Benz Pius  
Bircher Barbara  
Brändli Beat  
Funk Barbara  
Gisler Daniel  
Haldemann Michael  
Nicodet Simona  
Saner Rainer  
Scherer Roger  
Schmocker Sarah  
Smokvina Jasmina  
Zilli Tamara

## Arbeitsgericht

### Arbeitsrichterinnen und Arbeitsrichter:

Achermann Roger  
Arifaj Bajram  
Conrad Susanne  
Ineichen Alex  
Kehrli Rita  
Moser Ueli  
Rubin Yvonne  
Rüttimann Stefan  
Spinnler Michael  
Strahm Daniela  
Werder Leo  
Zizzo Carmen

## Jugendgericht

### Jugendrichterinnen und Jugendrichter:

Benz Pius  
Funk Barbara  
Meier Liliane

## Familiengericht

### Fachrichterinnen und Fachrichter:

Böhler Lukas  
Düggelin Christian  
Meier Liliane  
Portner Rahel  
Rutschmann Petra  
Trösch Seline

### Nebenamtliche Fachrichterinnen und Fachrichter:

Vgl. S. 40

## Bezirksgericht Bremgarten

### Geschäftsführender Präsident:

Thurnherr Peter

### Präsidentin und Präsidenten:

Corboz Raimond  
Moser Corinne  
Trost Lukas

## Zivil- und Strafgericht

### Bezirksrichterinnen und Bezirksrichter:

Bohicchio Karin  
Huber Eduard  
Imhof Monica  
Läuffer Marc  
Oehler Monika  
Schuppisser Peter

## Arbeitsgericht

### Arbeitsrichterinnen und Arbeitsrichter:

Vgl. Arbeitsgericht Bezirk Baden

## Jugendgericht

### Jugendrichterinnen:

Grünwald Sandra  
Lienhard Brigitta Anna

## Familiengericht

### Fachrichterinnen:

Bohren Karin  
Grünwald Sandra  
Lienhard Brigitta Anna

### Nebenamtliche Fachrichterinnen und Fachrichter:

Vgl. S. 40

## Bezirksgericht Brugg

### Geschäftsführender Präsident:

Rossi Sandro

### Präsidentinnen:

Imobersteg Chantale  
Humbel Susanne

## Zivil- und Strafgericht

### Bezirksrichterinnen und Bezirksrichter:

Baumgartner Susanne  
Bolliger Judith  
Burri Tonja  
Leber Marco  
Saxer Beat  
Wilhelm Elena

## Arbeitsgericht

### Arbeitsrichterinnen und Arbeitsrichter:

Abbatiello Dario

Erdin Oliver  
Grevink Hendrik  
Hufschmid Marcel  
Leimgruber Alexandra  
Merholz Ulrich  
Nideröst Sebastian  
Schauli Susanne  
Siegfried Stefan  
Stocker Larissa  
Trujic Goran  
Wengi Judith

## Jugendgericht

### Jugendrichterin und Jugendrichter:

Emmenegger Daniel  
Leber Marco  
Mathis Christoph  
Wilhelm Elena

## Familiengericht

### Fachrichterin und Fachrichter:

Emmenegger Daniel  
Mathis Christoph

### Nebenamtliche Fachrichterinnen und Fachrichter:

Vgl. S. 40

## Bezirksgericht Kulm

### Geschäftsführender Präsident:

Märki Christian

### Präsidentinnen:

Rössler Irene  
Thöny Fäs Yvonne

## Zivil- und Strafgericht

### Bezirksrichterinnen und Bezirksrichter:

Gautschi Brigitte  
Holliger Manuela  
Kiechle Regula  
Neeser Hans-Jörg  
Nöthiger Hans  
Spirgi Samuel

## Arbeitsgericht

### Arbeitsrichterinnen und Arbeitsrichter:

Vgl. Arbeitsgericht Bezirk Aarau

## Jugendgericht

### Jugendrichterinnen und Jugendrichter:

Gautschi Brigitte  
Kiechle Regula  
Zihlmann Adrian

## Familiengericht

### Fachrichterin und Fachrichter:

Knecht Linda  
Zihlmann Adrian

### Nebenamtliche Fachrichterinnen und Fachrichter:

Vgl. S. 40

## Bezirksgericht Laufenburg

### Geschäftsführender Präsident:

Ackle Beat

### Präsidentin:

Meister Pamela

## Zivil- und Strafgericht

### Bezirksrichterinnen und Bezirksrichter:

Ackermann Adrian  
Bieri Astrid  
Haberthür Stephanie  
Herzog Martina  
Schmid Carlo  
Speckert Adrian

## Arbeitsgericht

### Arbeitsrichterinnen und Arbeitsrichter:

Vgl. Arbeitsgericht Bezirk Brugg

## Jugendgericht

### Jugendrichterinnen und Jugendrichter:

Haberthür Stephanie  
Herzog Martina  
Speckert Adrian

## Familiengericht

### Fachrichterin und Fachrichter:

Helfenstein Regina  
Kunze Michael

### Nebenamtliche Fachrichterinnen und Fachrichter:

Vgl. S. 40

## Bezirksgericht Lenzburg

### Geschäftsführender Präsident:

Aeschbach Daniel

### Präsidentinnen:

Baumann Angelika  
Lüscher Eva  
Müller Laura  
Sonderegger Coradi Danae

## Zivil- und Strafgericht

### Bezirksrichterinnen und Bezirksrichter:

Eichenberger Katharina  
Genhart Brigitta  
Hadorn Alain  
Kyburz Regula  
Nyfeler Christoph  
Tribaldos Elisabeth

## Arbeitsgericht

### Arbeitsrichterinnen und Arbeitsrichter:

Vgl. Arbeitsgericht Bezirk Aarau

## Jugendgericht

### Jugendrichterinnen und Jugendrichter:

Hunziker Corinne  
Preisich Stefan

## Familiengericht

### Fachrichterin und Fachrichter:

Hunziker Corinne  
Preisich Stefan

### Nebenamtliche Fachrichterinnen und Fachrichter:

Vgl. S. 40

## Bezirksgericht Muri

### Geschäftsführender Präsident:

Koch Markus

### Präsidentin:

Baumgartner Simone

## Zivil- und Strafgericht

### Bezirksrichterinnen und Bezirksrichter:

Bischof Sandro  
Heggli Ernest  
Laubacher Neiger Nicole  
Strebel Regula  
Thalmann Erich  
Zehnder Franziska

## Arbeitsgericht

### Arbeitsrichterinnen und Arbeitsrichter:

Vgl. Arbeitsgericht Bezirk Baden

## Jugendgericht

### Jugendrichterinnen und Jugendrichter:

Bischof Sandro  
Knaute Bühlmann Sonja  
Lüthy Christine  
Thalmann Erich

## Familiengericht

### Fachrichterinnen:

Knaute Bühlmann Sonja  
Lüthy Christine

### Nebenamtliche Fachrichterinnen und Fachrichter:

Vgl. S. 40

## Bezirksgericht Rheinfelden

### Geschäftsführender Präsident:

Bastian Björn

### Präsidenten:

Lüdi Christoph  
Meier Matthias

## Zivil- und Strafgericht

### Bezirksrichterinnen und Bezirksrichter:

Brugger Schmidt Caroline  
Forrer Jon  
Lutz Brüderlin Bettina  
Sägesser Evelyn  
Zumbach Margitta

## Arbeitsgericht

### Arbeitsrichterinnen und Arbeitsrichter:

Vgl. Arbeitsgericht Bezirk Brugg

## Jugendgericht

### Jugendrichterinnen und Jugendrichter:

Brugger Schmidt Caroline  
Glur Christine  
Lutz Brüderlin Bettina  
Zehnder Niklaus

## Familiengericht

### Fachrichterin und Fachrichter:

Glur Christine  
Zehnder Niklaus

### Nebenamtliche Fachrichterinnen und Fachrichter:

Vgl. S. 40

## Bezirksgericht Zofingen

### Geschäftsführender Präsident:

Meier Thomas

### Präsidentin und Präsidenten:

Brunner Clemens  
Haller Patrizia  
Lüthy Florian

## Zivil- und Strafgericht

### Bezirksrichterinnen und Bezirksrichter:

Biondo Marcello  
Bossard Fuchs Daniela  
Giezendanner Roberta  
Langenegger Widmer Sylvia  
Lerch Marcel  
Vetter Nadine

## Arbeitsgericht

### Arbeitsrichterinnen und Arbeitsrichter:

Vgl. Arbeitsgericht Bezirk Aarau

## Jugendgericht

### Jugendrichterinnen und Jugendrichter:

Hochuli Corinne  
Lüscher Kerstin  
Schleiss Jörg

## Familiengericht

### Fachrichterinnen und Fachrichter:

Hochuli Corinne  
Lüscher Kerstin  
Schleiss Jörg

### Nebenamtliche Fachrichterinnen und Fachrichter:

Vgl. S. 40

## Bezirksgericht Zurzach

### Geschäftsführender Präsident:

Kramer Cyrill

### Präsidentin:

Stieger Isabelle

## Zivil- und Strafgericht

### Bezirksrichterinnen und Bezirksrichter:

Angst Fabienne  
Dörig Roman  
Gfeller Karin  
Horat Margarete  
Miller Thomas  
Rechsteiner Christoph

## Arbeitsgericht

### Arbeitsrichterinnen und Arbeitsrichter:

Vgl. Arbeitsgericht Bezirk Brugg

## Jugendgericht

### Jugendrichterin und Jugendrichter:

Horat Margarete  
Knecht Linda  
Miller Thomas  
Treyer Mirjam

## Familiengericht

### Fachrichterinnen:

Knecht Linda  
Treyer Mirjam

### Nebenamtliche Fachrichterinnen und Fachrichter:

Vgl. S. 40

## Nebenamtliche Fachrichterinnen und Fachrichter KESR, mit möglichem Einsatz an allen Bezirksgerichten

Burger Daniel  
(gewählt für den Bezirk Baden)  
Degiampietro Jeannette  
(gewählt für den Bezirk Muri)  
Dill Schmid Regula  
(gewählt für die Bezirke Laufenburg und Rheinfelden)  
Haller Monika  
(gewählt für den Bezirk Brugg)  
Imboden Nicole  
(gewählt für die Bezirke Laufenburg und Rheinfelden)  
Jeggli Rita  
(gewählt für den Bezirk Laufenburg)  
Küng Walter  
(gewählt für die Bezirke Aarau und Brugg)  
Lava Francesco  
(gewählt für die Bezirke Aarau, Kulm, Laufenburg, Lenzburg, Rheinfelden und Zofingen)  
Ludwig Marion  
(gewählt für den Bezirk Muri)  
Lüscher Janine  
(gewählt für die Bezirke Kulm und Zofingen)  
Müller Jürgen  
(gewählt für die Bezirke Baden und Zurzach)  
Schifferle Karin  
(gewählt für den Bezirk Baden)  
Siegrist Andrea  
(gewählt für die Bezirke Laufenburg und Rheinfelden)  
Stemmer Obrist Gabriele  
(gewählt für die Bezirke Brugg und Zurzach)  
Werfeli Selina Rebekka  
(gewählt für die Bezirke Kulm und Zofingen)  
Wolfer Helmut  
(gewählt für den Bezirk Baden)  
Wyder Andreas  
(gewählt für die Bezirke Baden, Bremgarten, Brugg, Muri und Zurzach)

## Geschäftsgang

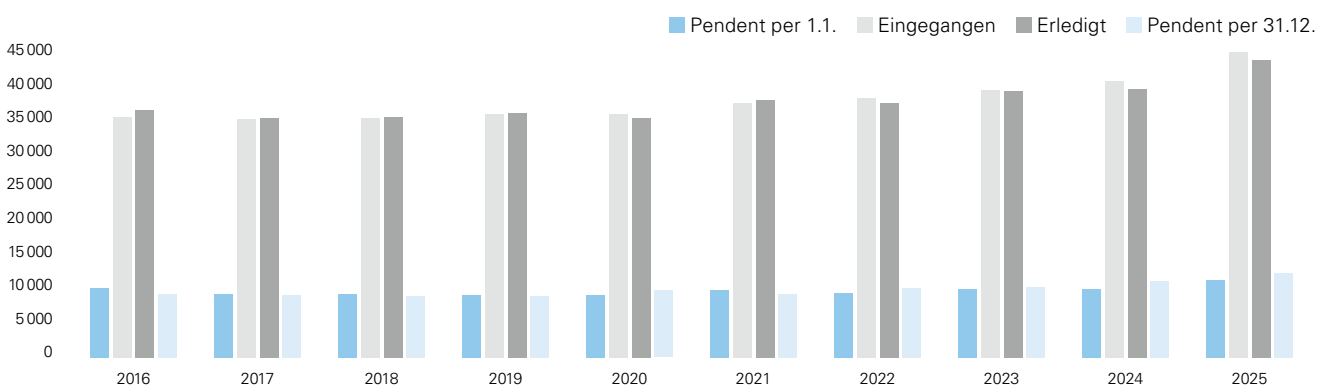
Die Gesamtzahl der 2025 bei den Bezirksgerichten (Gesamtgericht sowie Einzelrichterinnen und Einzelrichter) eingegangenen Verfahren stieg im Vergleich zum Vorjahr um zehn Prozent und erreichte mit 45 245 Geschäften (Vorjahr 41 153) einen Höchststand. Der seit 2017 anhaltende Trend verstärkte sich nochmals erheblich. Da die Erledigungsquote gesteigert werden konnte, ist die Zahl der per Ende Jahr pendenten Fälle nur leicht angestiegen. Die vom Grossen Rat 2024 bewilligten Zusatzstellen für die Bezirksgerichte, die im Geschäftsjahr 2025 besetzt werden konnten, dienten vorab der Kompensation der in den Vorjahren stetig gestiegenen Belastung; durch die erneute starke Fallzunahme wurde die Wirkung der Zusatzressourcen

abgeschwächt. Nebst den seit Jahren steigenden Fallzahlen führt die wachsende Komplexität der Rechtssetzung und Rechtsprechung zu einem erheblichen Mehraufwand bei den Erstinstanzen. Mehrere Bezirksgerichte haben trotz Zusatzressourcen die Grenze ihrer Belastbarkeit erreicht.

## Statistikzahlen

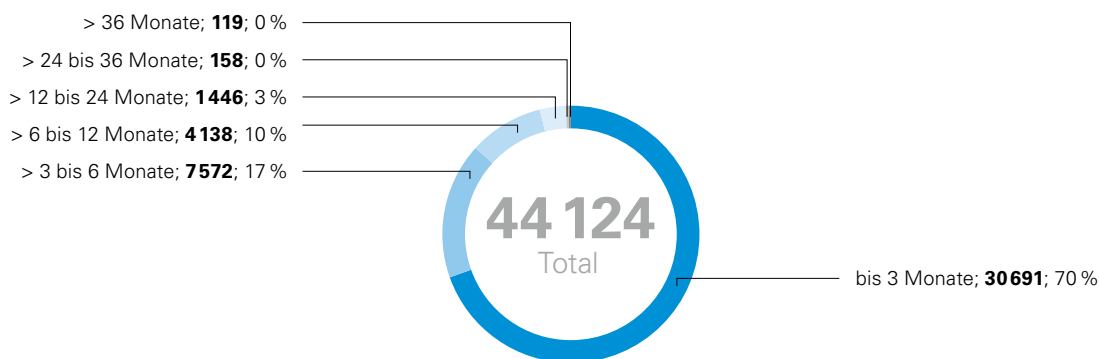
### Entwicklung und Geschäftslast der 11 Bezirksgerichte

(Gesamtgericht, Einzelrichter; ohne Hinterlegungen)



	2016	2017	2018	2019	2020	2021	2022	2023	2024	2025
Pendent per 1.1.	10 419	9 524	9 450	9 371	9 313	10 099	9 615	10 277	10 245	11 588
Eingegangen	35 776	35 458	35 565	36 221	36 278	37 810	38 541	39 900	41 153	45 245
Erledigt	36 730	35 593	35 772	36 398	35 615	38 386	37 799	39 678	39 964	44 124
Pendent per 31.12.	9 465	9 389	9 243	9 194	9 976	9 523	10 357	10 499	11 435	12 709

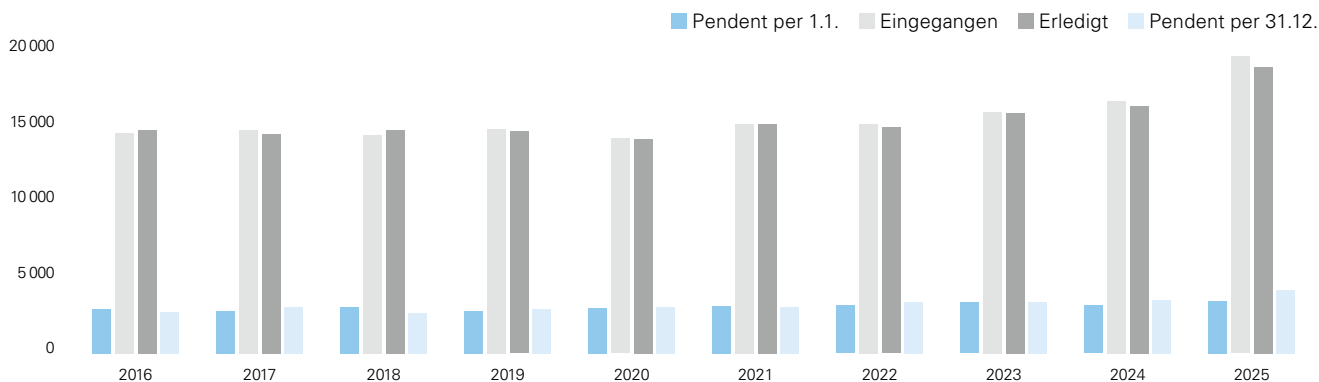
### Verfahrensdauer, Anzahl Geschäfte (2025)



Abweichungen in den Zahlenangaben zu den pendenten Fällen per Ende eines Jahres und den pendenten Fällen anfangs des nächsten Jahres sind durch nachträgliche Anpassungen bedingt.

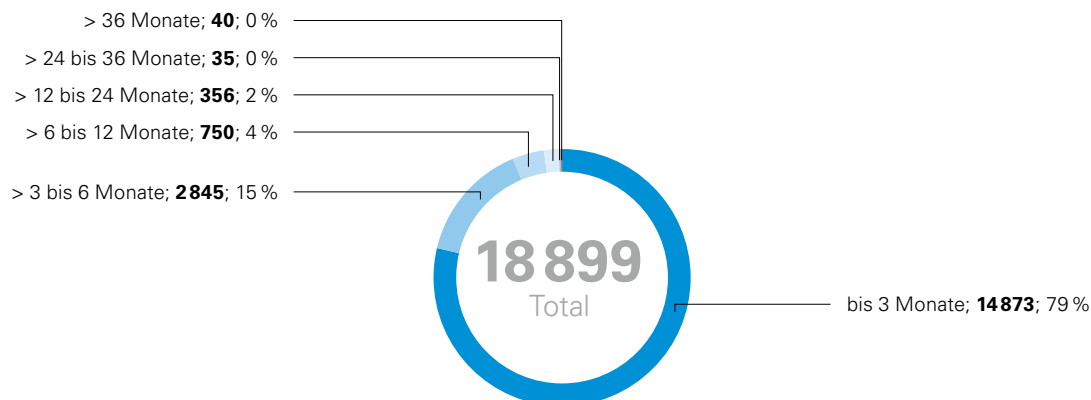
## Entwicklung und Geschäftslast der Zivilgerichte

(alle 11 Bezirksgerichte)



	2016	2017	2018	2019	2020	2021	2022	2023	2024	2025
Pendent per 1.1.	2957	2739	3027	2765	2995	3078	3121	3366	3151	3590
Eingegangen	14485	14735	14363	14770	14152	15062	15130	15888	16621	19561
Erledigt	14715	14443	14689	14614	14106	15076	14847	15825	16269	18899
Pendent per 31.12.	2727	3031	2701	2921	3041	3064	3404	3429	3501	4251

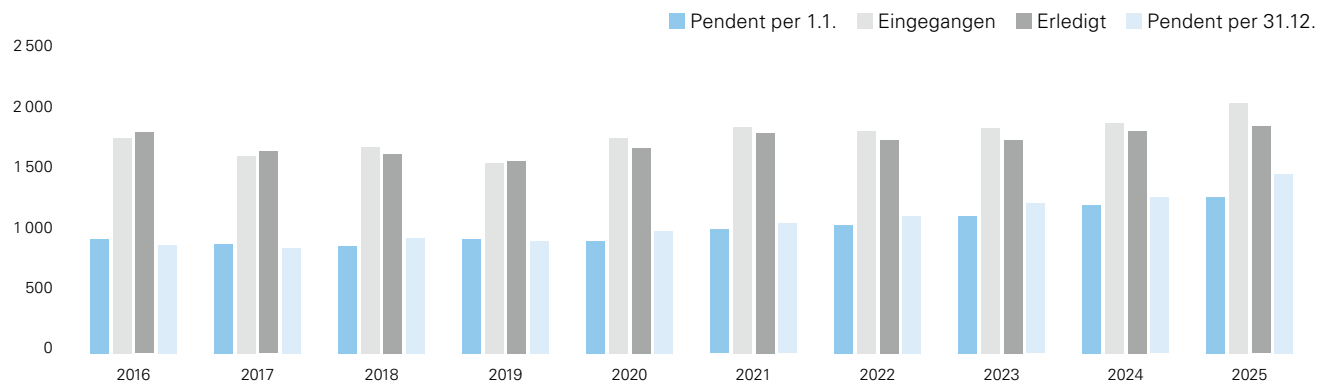
### Verfahrensdauer, Anzahl Geschäfte (2025)



Abweichungen in den Zahlenangaben zu den pendenten Fällen per Ende eines Jahres und den pendenten Fällen anfangs des nächsten Jahres sind durch nachträgliche Anpassungen bedingt.

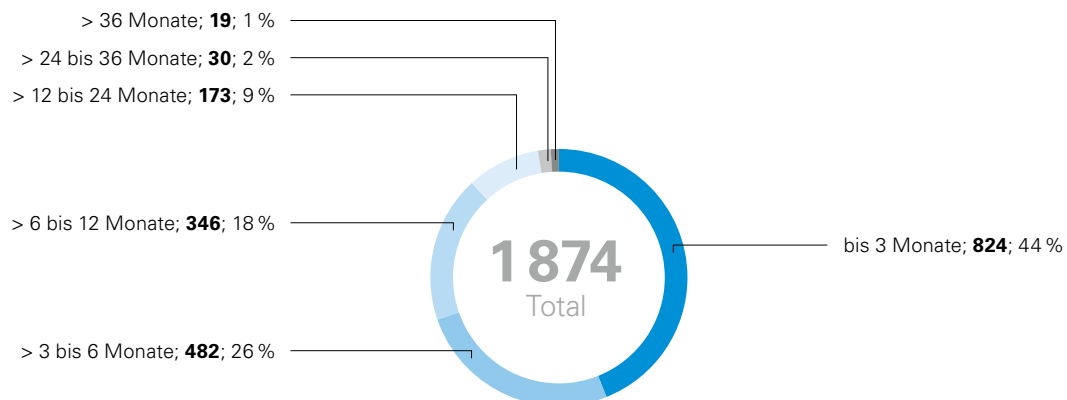
## Entwicklung und Geschäftslast der Strafgerichte

(alle 11 Bezirksgerichte)



	2016	2017	2018	2019	2020	2021	2022	2023	2024	2025
Pendent per 1.1.	942	902	887	944	928	1020	1060	1136	1223	1287
Eingegangen	1783	1635	1705	1575	1782	1871	1841	1862	1906	2069
Erledigt	1829	1666	1644	1586	1698	1818	1760	1758	1840	1874
Pendent per 31.12.	896	871	948	933	1012	1073	1141	1240	1290	1482

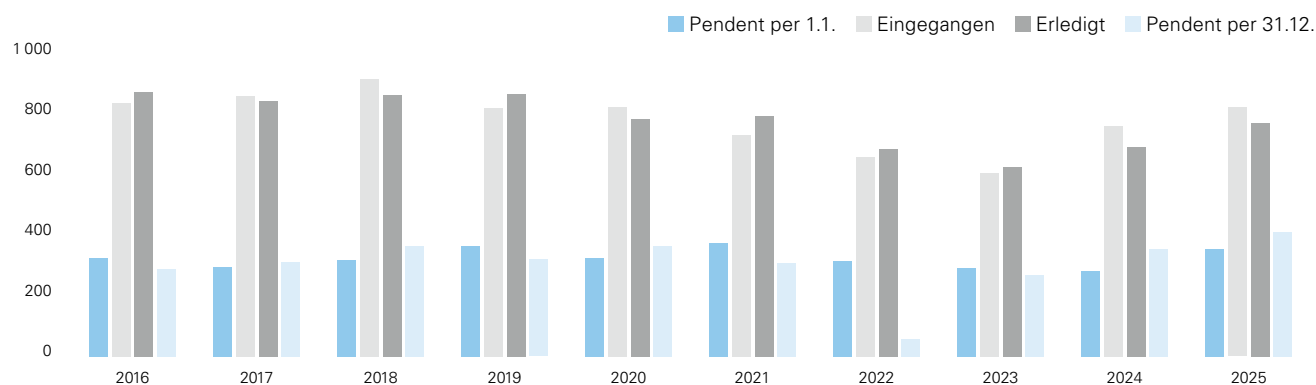
### Verfahrensdauer, Anzahl Geschäfte (2025)



Abweichungen in den Zahlenangaben zu den pendenten Fällen per Ende eines Jahres und den pendenten Fällen anfangs des nächsten Jahres sind durch nachträgliche Anpassungen bedingt.

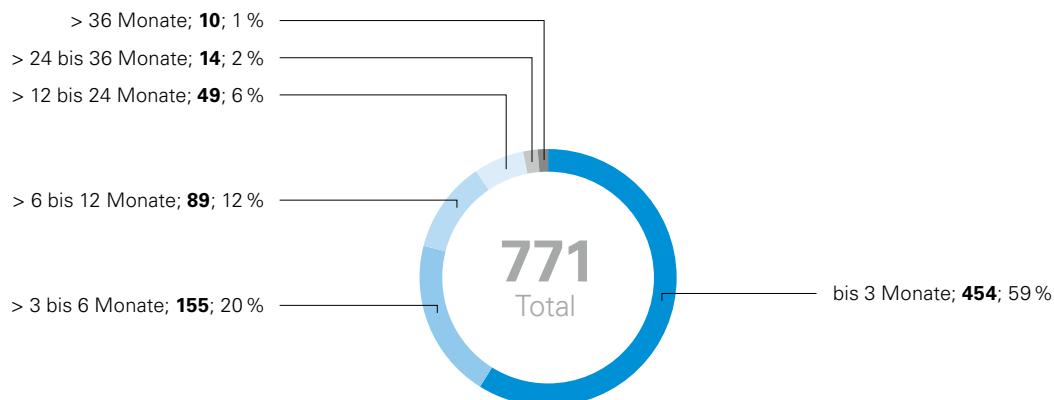
## Entwicklung und Geschäftslast der Arbeitsgerichte

(alle 11 Bezirksgerichte)



	2016	2017	2018	2019	2020	2021	2022	2023	2024	2025
Pendent per 1.1.	325	293	317	367	325	375	315	292	284	359
Eingegangen	839	863	916	821	826	732	658	606	763	824
Erledigt	875	845	866	867	785	797	688	628	692	771
Pendent per 31.12.	289	311	367	321	366	310	285	270	355	412

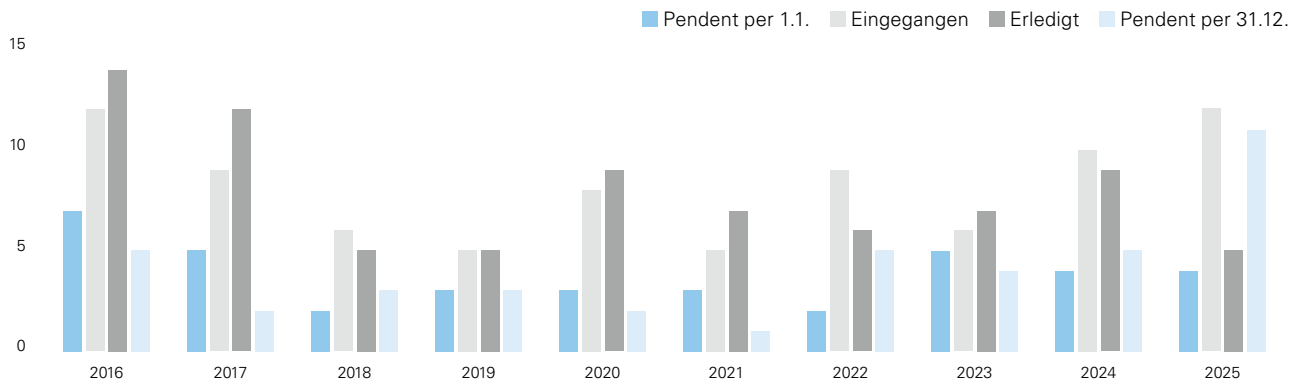
### Verfahrensdauer, Anzahl Geschäfte (2025)



Abweichungen in den Zahlenangaben zu den pendenten Fällen per Ende eines Jahres und den pendenten Fällen anfangs des nächsten Jahres sind durch nachträgliche Anpassungen bedingt.

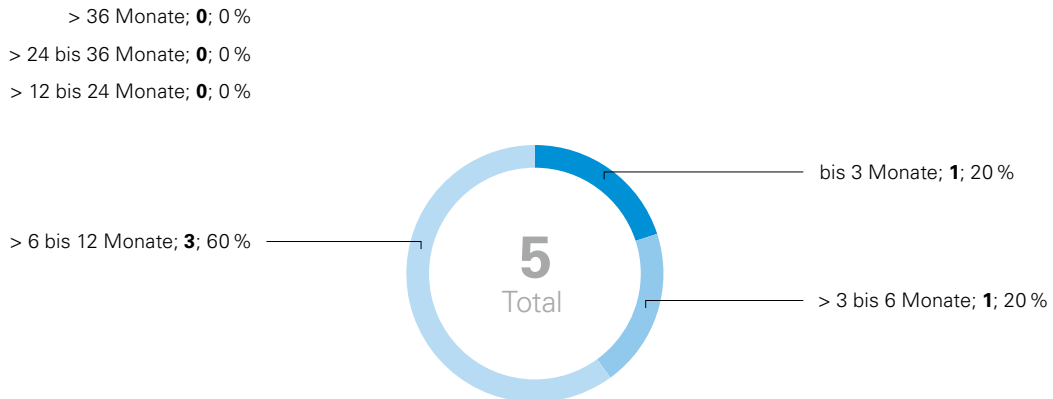
## Entwicklung und Geschäftslast der Jugendgerichte

(alle 11 Bezirksgerichte)



	2016	2017	2018	2019	2020	2021	2022	2023	2024	2025
Pendent per 1.1.	7	5	2	3	3	3	2	5	4	4
Eingegangen	12	9	6	5	8	5	9	6	10	12
Erledigt	14	12	5	5	9	7	6	7	9	5
Pendent per 31.12.	5	2	3	3	2	1	5	4	5	11

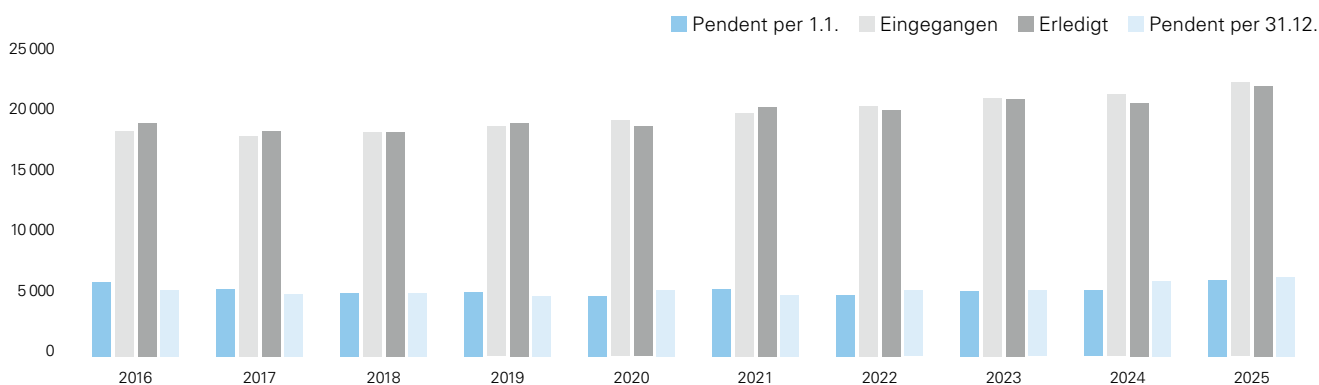
### Verfahrensdauer, Anzahl Geschäfte (2025)



Abweichungen in den Zahlenangaben zu den pendenten Fällen per Ende eines Jahres und den pendenten Fällen anfangs des nächsten Jahres sind durch nachträgliche Anpassungen bedingt.

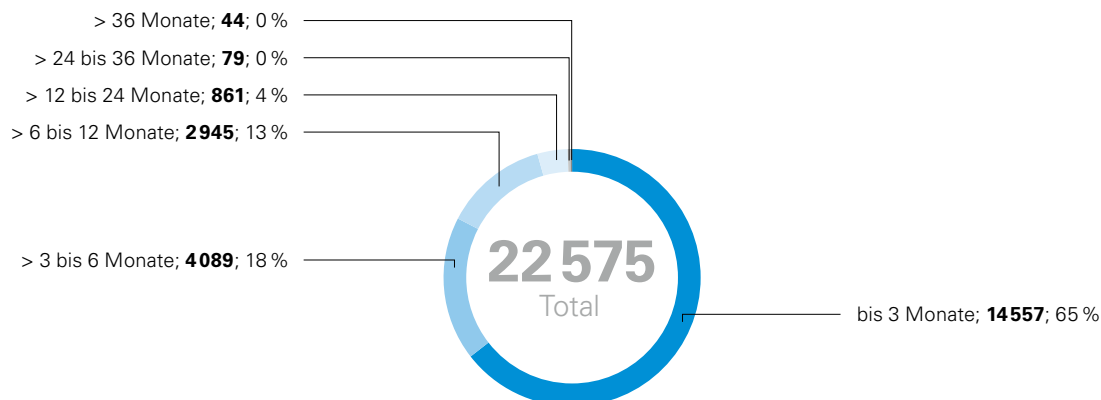
## Entwicklung und Geschäftslast der Familiengerichte

(alle 11 Bezirksgerichte; ohne Hinterlegungen)



	2016	2017	2018	2019	2020	2021	2022	2023	2024	2025
Pendent per 1.1.	6189	5585	5217	5292	5062	5623	5115	5420	5494	6347
Eingegangen	18656	18216	18575	19050	19510	20142	20752	21378	21694	22782
Erledigt	19297	18627	18568	19326	19017	20689	20406	21327	20942	22575
Pendent per 31.12.	5548	5174	5224	5016	5555	5076	5461	5471	6246	6554

### Verfahrensdauer, Anzahl Geschäfte (2025)



## Entwicklung der Hinterlegungen

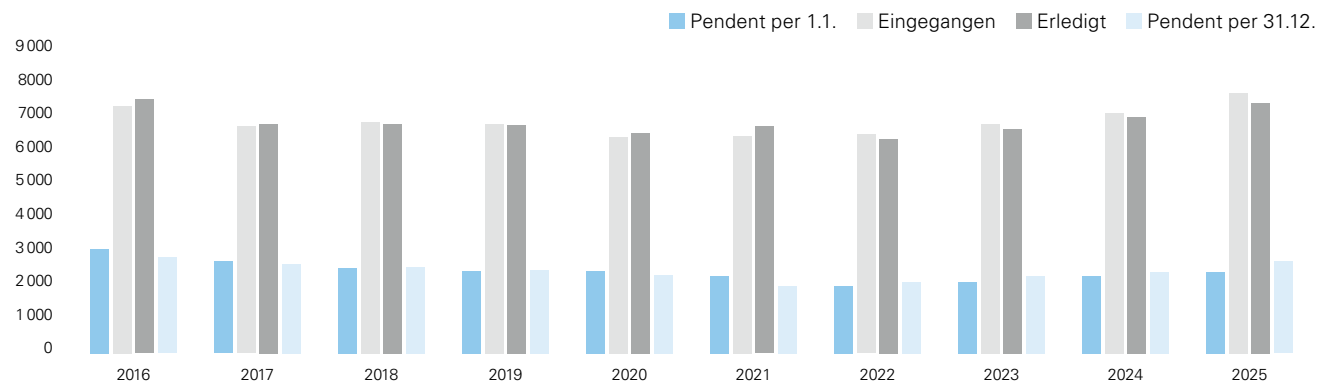
(alle 11 Bezirksgerichte; Vorsorgeaufträge und Patientenverfügungen ab 2016)

	2016	2017	2018	2019	2020	2021	2022	2023	2024	2025
Eingegangen	1179	2445	4261	5060	3536	3070	3118	3346	3342	3168

Abweichungen in den Zahlenangaben zu den pendenten Fällen per Ende eines Jahres und den pendenten Fällen anfangs des nächsten Jahres sind durch nachträgliche Anpassungen bedingt.

## Entwicklung und Geschäftslast der Gesamtgerichte

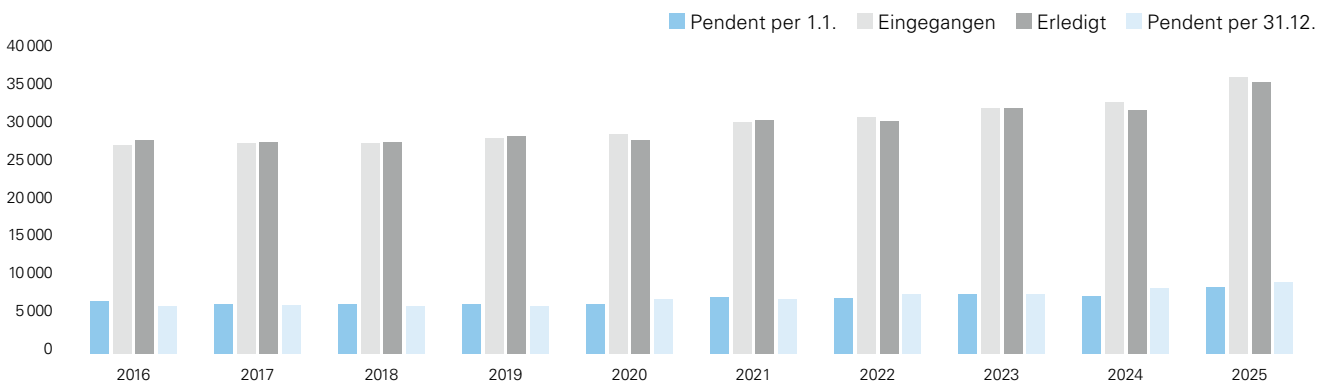
(alle 11 Bezirksgerichte ohne Arbeitsgerichte und Jugendgerichte; ohne Hinterlegungen)



	2016	2017	2018	2019	2020	2021	2022	2023	2024	2025
Pendent per 1.1.	3 103	2 725	2 555	2 471	2 477	2 317	2 018	2 125	2 292	2 440
Eingegangen	7 365	6 781	6 883	6 866	6 447	6 485	6 531	6 862	7 173	7 791
Erledigt	7 599	6 843	6 847	6 818	6 572	6 788	6 417	6 675	7 046	7 486
Pendent per 31.12.	2 869	2 663	2 591	2 519	2 352	2 014	2 132	2 312	2 419	2 745

## Entwicklung und Geschäftslast der Einzelrichter

(alle 11 Bezirksgerichte ohne Arbeitsgerichte; ohne Hinterlegungen)

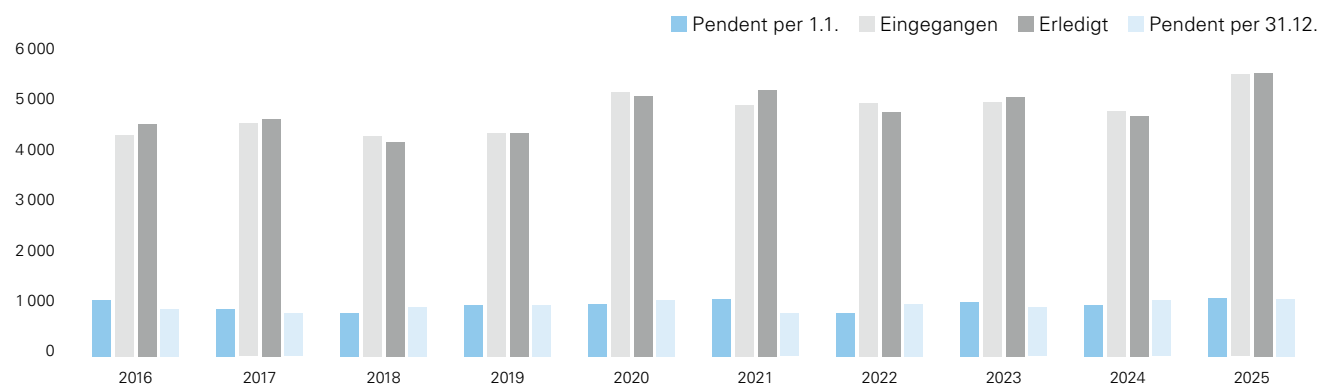


	2016	2017	2018	2019	2020	2021	2022	2023	2024	2025
Pendent per 1.1.	6 985	6 501	6 576	6 530	6 508	7 404	7 280	7 855	7 665	8 784
Eingegangen	27 559	27 805	27 760	28 529	28 997	30 588	31 343	32 426	33 207	36 620
Erledigt	28 242	27 893	28 054	28 708	28 249	30 794	30 688	32 368	32 217	35 862
Pendent per 31.12.	6 302	6 413	6 282	6 351	7 256	7 198	7 935	7 913	8 656	9 542

Abweichungen in den Zahlenangaben zu den pendenten Fällen per Ende eines Jahres und den pendenten Fällen anfangs des nächsten Jahres sind durch nachträgliche Anpassungen bedingt.

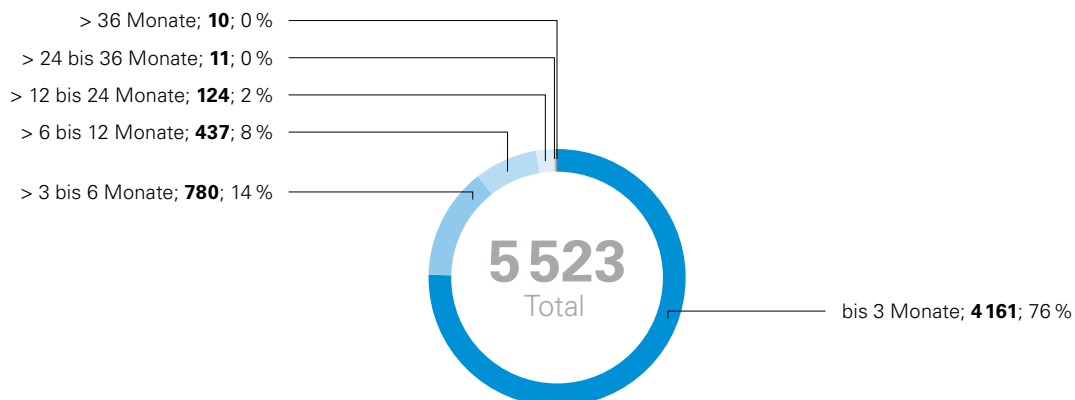
## Entwicklung und Geschäftslast des Bezirksgerichts Aarau

(Gesamtgericht, Einzelrichter; ohne Hinterlegungen)



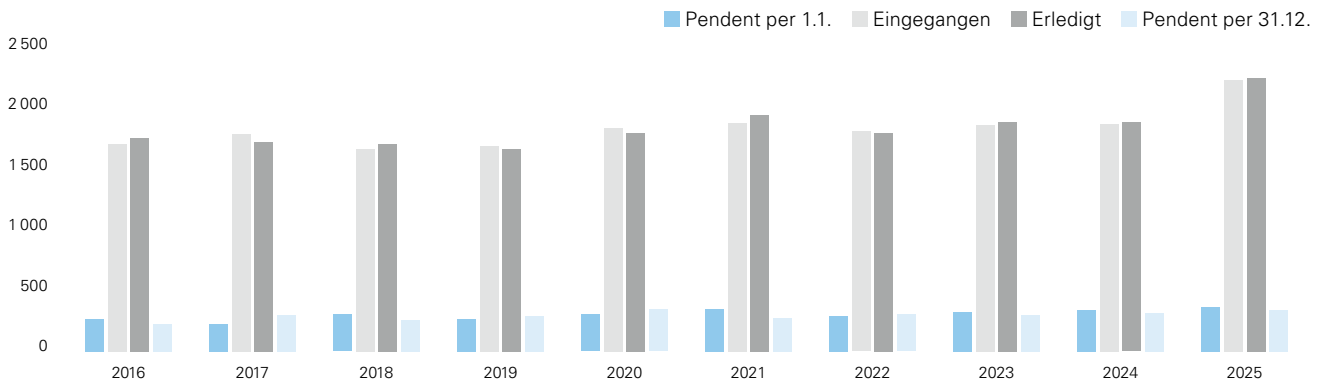
	2016	2017	2018	2019	2020	2021	2022	2023	2024	2025
Pendent per 1.1.	1 109	918	848	997	1 015	1 119	848	1 051	995	1 145
Eingegangen	4 334	4 559	4 324	4 371	5 178	4 922	4 948	4 977	4 803	5 488
Erledigt	4 529	4 637	4 197	4 372	5 088	5 209	4 778	5 082	4 707	5 523
Pendent per 31.12.	914	840	975	996	1 105	832	1 018	946	1 092	1 110

### Verfahrensdauer, Anzahl Geschäfte (2025)



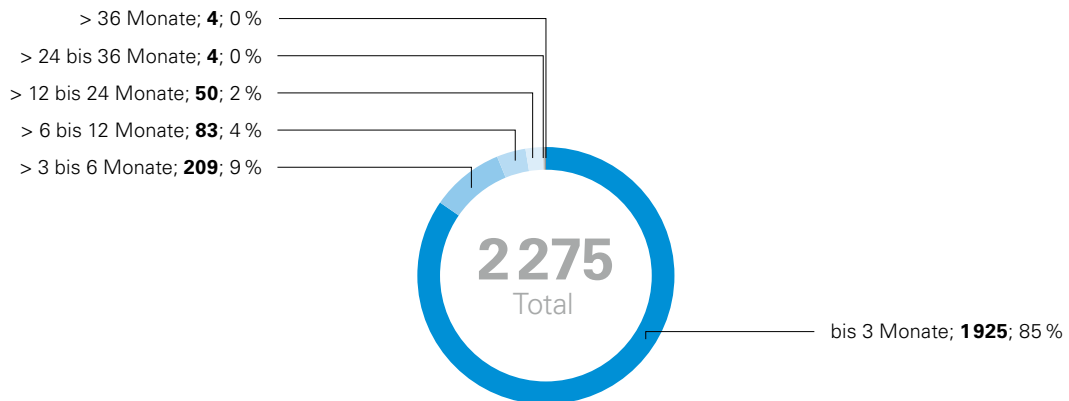
Abweichungen in den Zahlenangaben zu den pendenten Fällen per Ende eines Jahres und den pendenten Fällen anfangs des nächsten Jahres sind durch nachträgliche Anpassungen bedingt.

## Entwicklung und Geschäftslast des Zivilgerichts Aarau



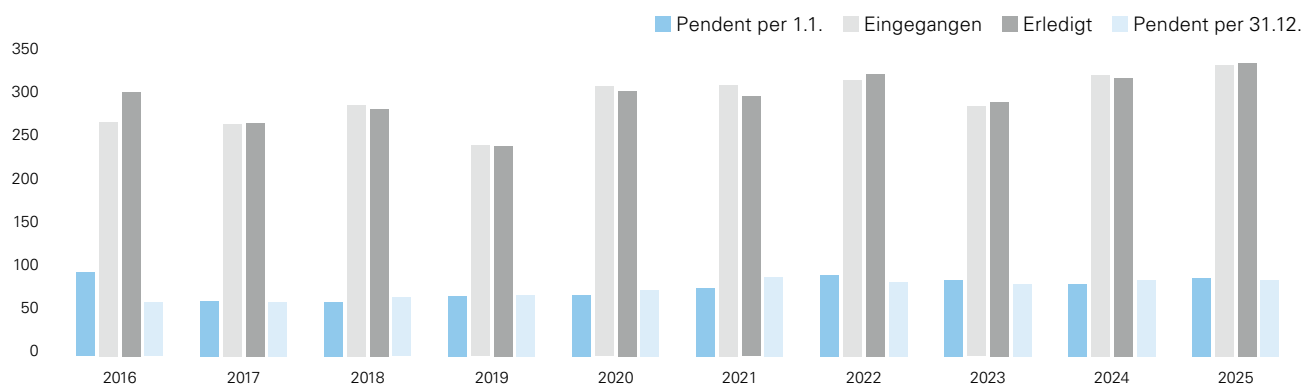
	2016	2017	2018	2019	2020	2021	2022	2023	2024	2025
Pendent per 1.1.	273	225	302	272	306	351	292	328	341	365
Eingegangen	1 719	1 804	1 681	1 701	1 852	1 888	1 821	1 876	1 882	2 255
Erledigt	1 767	1 733	1 724	1 680	1 812	1 958	1 807	1 905	1 901	2 275
Pendent per 31.12.	225	296	259	293	346	281	306	299	320	344

### Verfahrensdauer, Anzahl Geschäfte (2025)



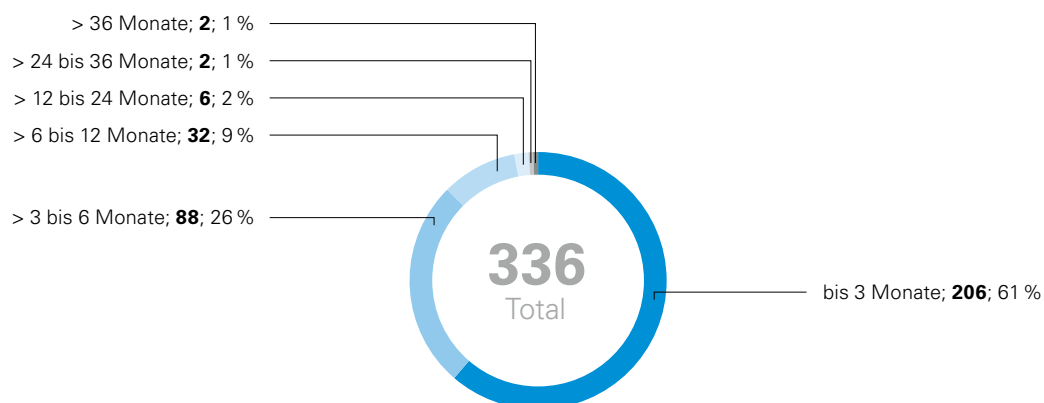
Abweichungen in den Zahlenangaben zu den pendenten Fällen per Ende eines Jahres und den pendenten Fällen anfangs des nächsten Jahres sind durch nachträgliche Anpassungen bedingt.

## Entwicklung und Geschäftslast des Straferichts Aarau



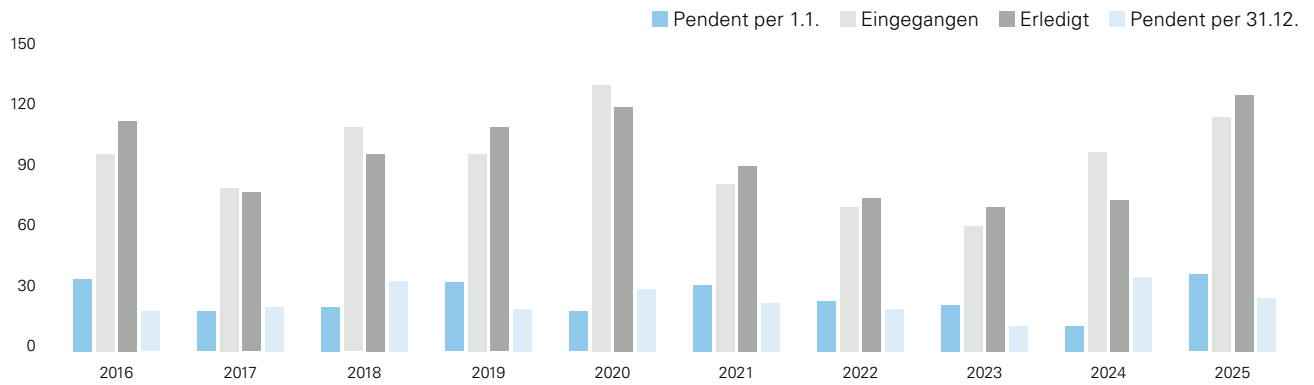
	2016	2017	2018	2019	2020	2021	2022	2023	2024	2025
Pendent per 1.1.	96	64	63	70	71	78	93	88	83	89
Eingegangen	269	267	289	242	310	312	317	287	323	334
Erledigt	303	268	284	241	305	298	324	292	319	336
Pendent per 31.12.	62	63	68	71	76	92	86	83	88	87

### Verfahrensdauer, Anzahl Geschäfte (2025)



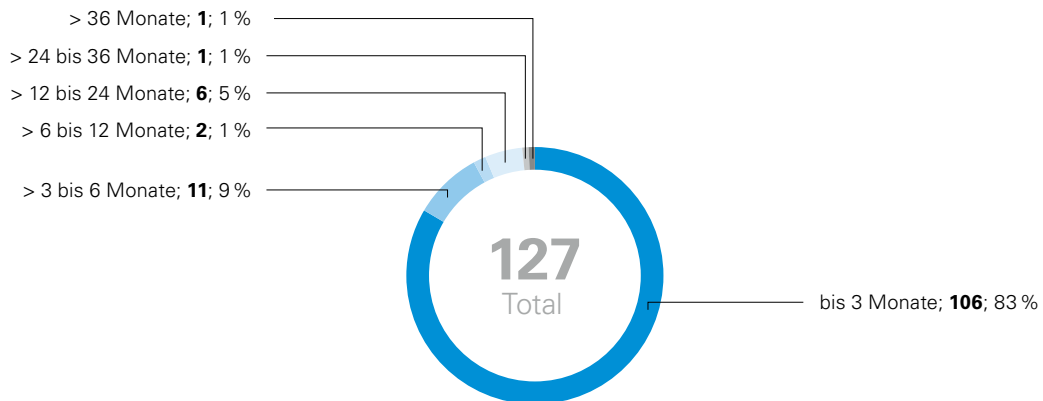
Abweichungen in den Zahlenangaben zu den pendenten Fällen per Ende eines Jahres und den pendenten Fällen anfangs des nächsten Jahres sind durch nachträgliche Anpassungen bedingt.

## Entwicklung und Geschäftslast des Arbeitsgerichts Aarau



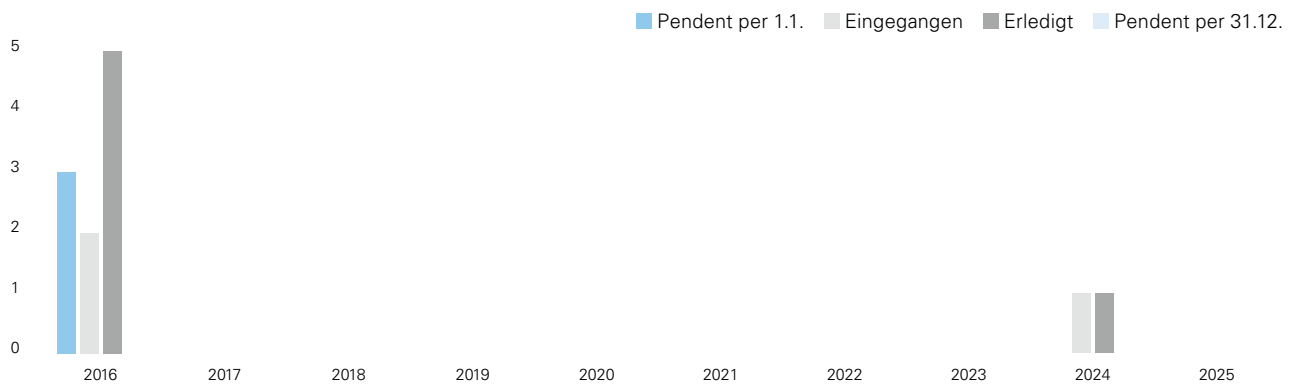
	2016	2017	2018	2019	2020	2021	2022	2023	2024	2025
Pendent per 1.1.	36	20	22	34	20	33	25	23	13	38
Eingegangen	98	81	111	98	132	83	72	62	99	116
Erledigt	114	79	98	111	121	92	76	72	75	127
Pendent per 31.12.	20	22	35	21	31	24	21	13	37	27

### Verfahrensdauer, Anzahl Geschäfte (2025)



Abweichungen in den Zahlenangaben zu den pendenten Fällen per Ende eines Jahres und den pendenten Fällen anfangs des nächsten Jahres sind durch nachträgliche Anpassungen bedingt.

## Entwicklung und Geschäftslast des Jugendgerichts Aarau

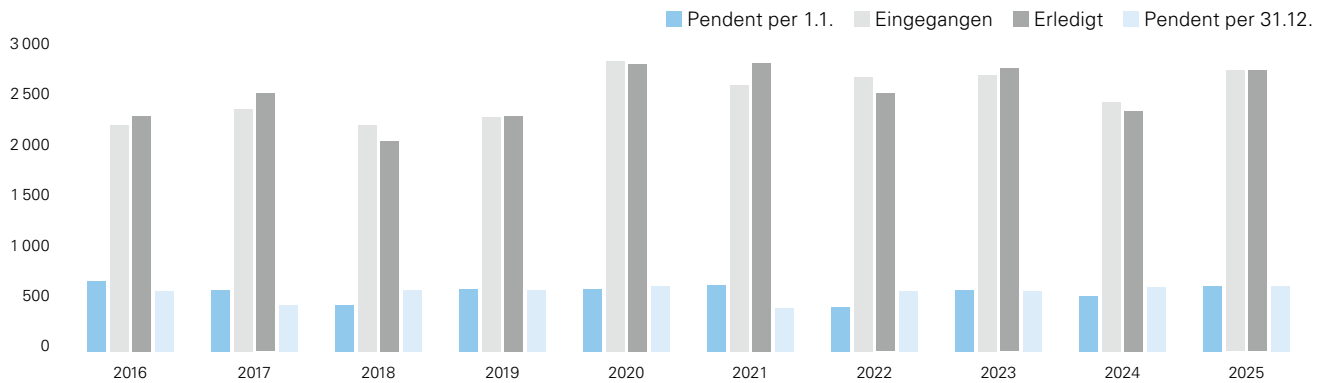


	2016	2017	2018	2019	2020	2021	2022	2023	2024	2025
Pendent per 1.1.	3	0	0	0	0	0	0	0	0	0
Eingegangen	2	0	0	0	0	0	0	0	1	0
Erledigt	5	0	0	0	0	0	0	0	1	0
Pendent per 31.12.	0	0	0	0	0	0	0	0	0	0

Verfahrensdauer, Anzahl Geschäfte (2025)	bis 3 Monate	> 3 bis 6 Monate	> 6 bis 12 Monate	> 12 bis 24 Monate	> 24 bis 36 Monate	> 36 Monate
	Jugendstrafverfahren	0	0	0	0	0

## Entwicklung und Geschäftslast des Familiengerichts Aarau

(ohne Hinterlegungen)



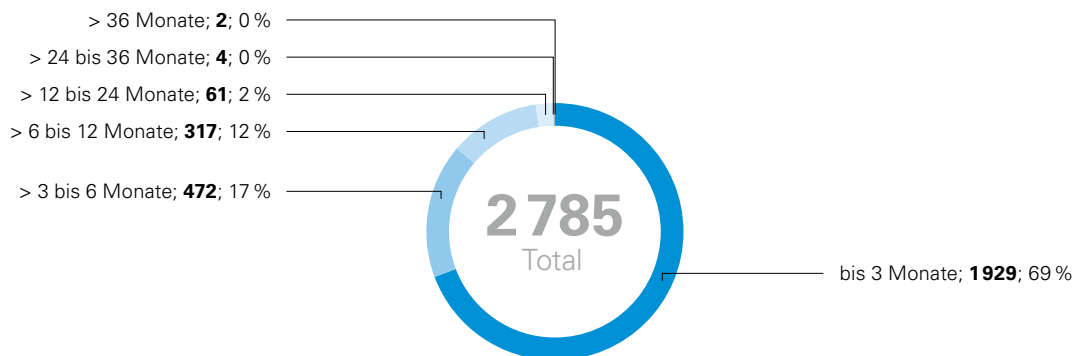
	2016	2017	2018	2019	2020	2021	2022	2023	2024	2025
Pendent per 1.1.	700	609	461	621	618	657	438	609	553	653
Eingegangen	2246	2407	2243	2330	2884	2641	2717	2739	2471	2784
Erledigt	2339	2557	2091	2340	2850	2862	2553	2802	2382	2785
Pendent per 31.12.	607	459	613	611	652	436	602	602	642	652

KESR-Verfahren Kindesschutzrecht	2018	2019	2020	2021	2022	2023	2024	2025
Pendent per 1.1.	131	163	179	199	113	160	152	143
Eingegangen	748	804	1031	974	927	887	829	967
Erledigt	722	792	1017	1061	884	895	841	931
Pendent per 31.12.	157	175	193	112	156	152	140	179

KESR-Verfahren Erwachsenenschutzrecht	2018	2019	2020	2021	2022	2023	2024	2025
Pendent per 1.1.	208	342	311	337	185	306	272	373
Eingegangen	1184	1168	1522	1320	1414	1490	1274	1444
Erledigt	1052	1202	1493	1472	1292	1527	1177	1469
Pendent per 31.12.	340	308	340	185	307	269	369	348

Hinterlegungen	2018	2019	2020	2021	2022	2023	2024	2025
Pendent per 1.1.	1066	1558	2100	2455	2746	3002	3271	3518
Eingegangen	536	631	463	387	409	418	373	449
Erledigt	43	89	108	95	153	148	126	154
Pendent per 31.12.	1559	2100	2455	2747	3002	3272	3518	3813

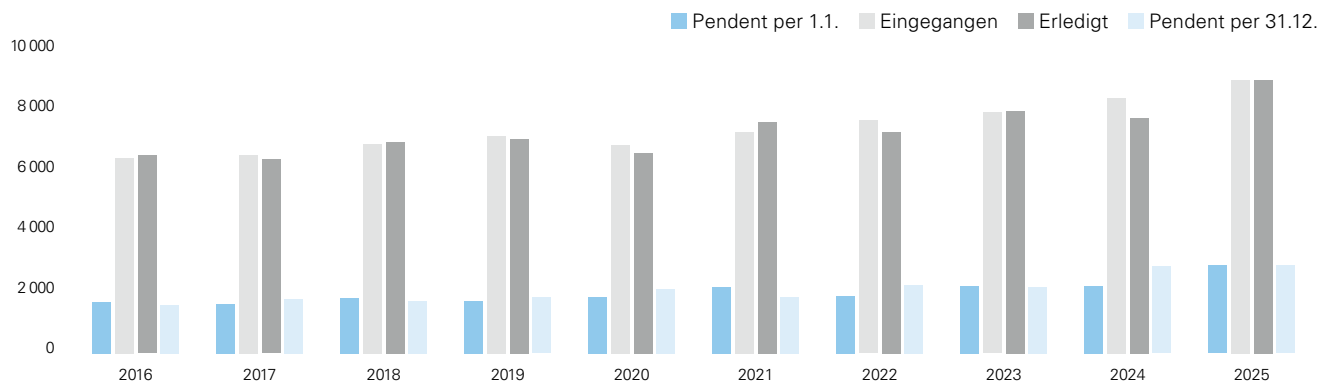
### Verfahrensdauer, Anzahl Geschäfte (2025)



Abweichungen in den Zahlenangaben zu den pendenten Fällen per Ende eines Jahres und den pendenten Fällen anfangs des nächsten Jahres sind durch nachträgliche Anpassungen bedingt.

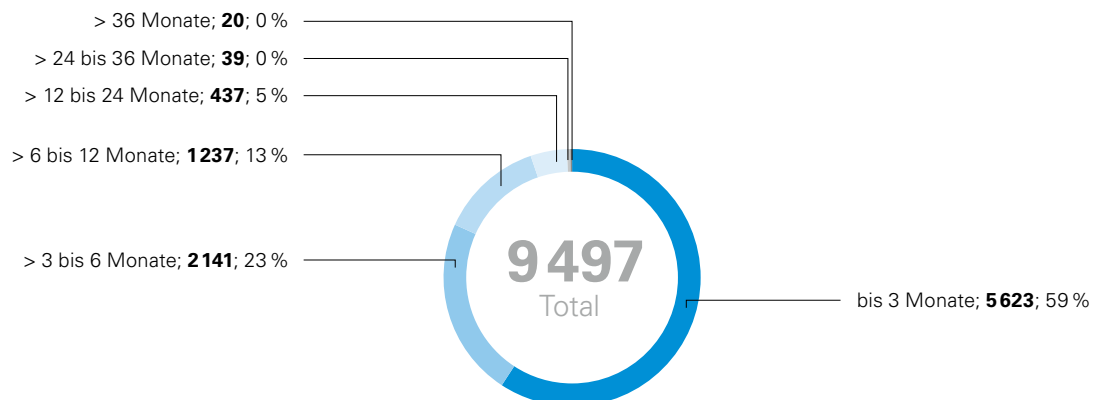
## Entwicklung und Geschäftslast des Bezirksgerichts Baden

(Gesamtgericht, Einzelrichter; ohne Hinterlegungen)



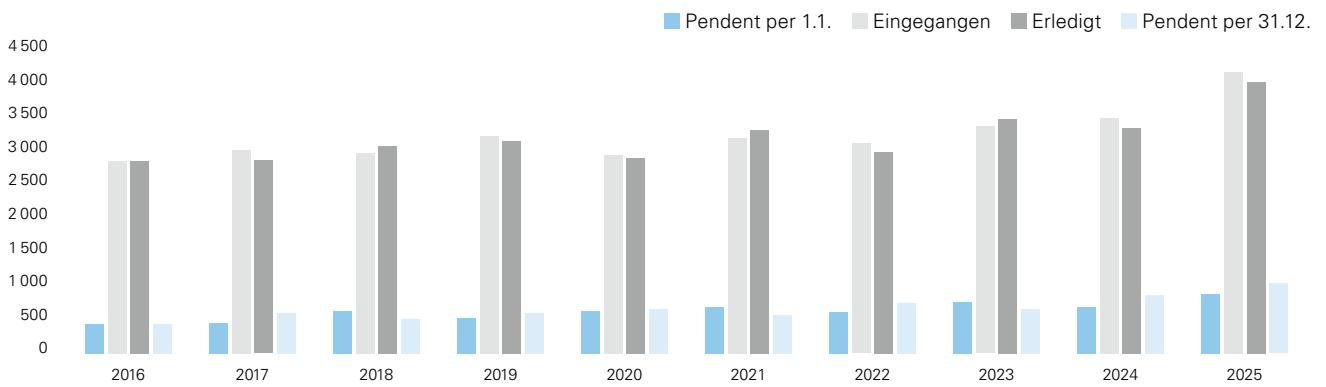
	2016	2017	2018	2019	2020	2021	2022	2023	2024	2025
Pendent per 1.1.	1 755	1 708	1 911	1 825	1 943	2 281	1 977	2 343	2 335	3 055
Eingegangen	6 787	6 894	7 241	7 533	7 228	7 693	8 080	8 362	8 841	9 493
Erledigt	6 855	6 734	7 328	7 440	6 945	8 023	7 681	8 408	8 158	9 497
Pendent per 31.12.	1 687	1 868	1 824	1 918	2 226	1 951	2 376	2 297	3 018	3 051

### Verfahrensdauer, Anzahl Geschäfte (2025)



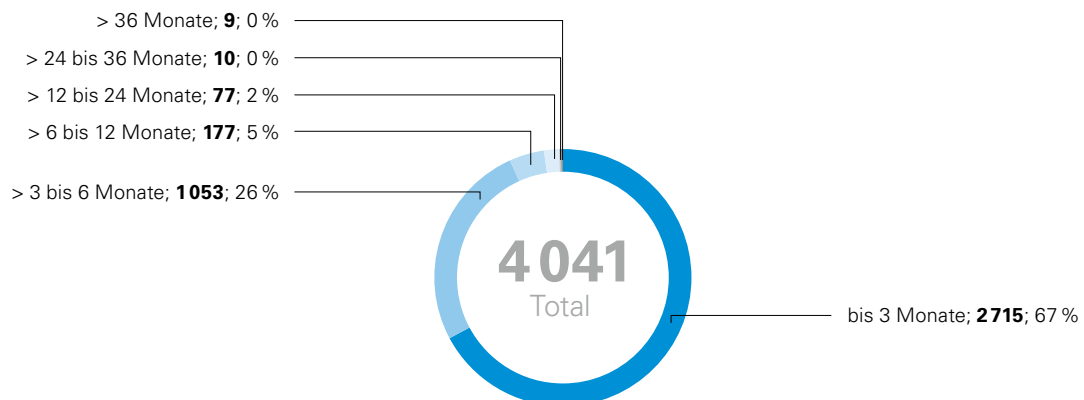
Abweichungen in den Zahlenangaben zu den pendenten Fällen per Ende eines Jahres und den pendenten Fällen anfangs des nächsten Jahres sind durch nachträgliche Anpassungen bedingt.

## Entwicklung und Geschäftslast des Zivilgerichts Baden



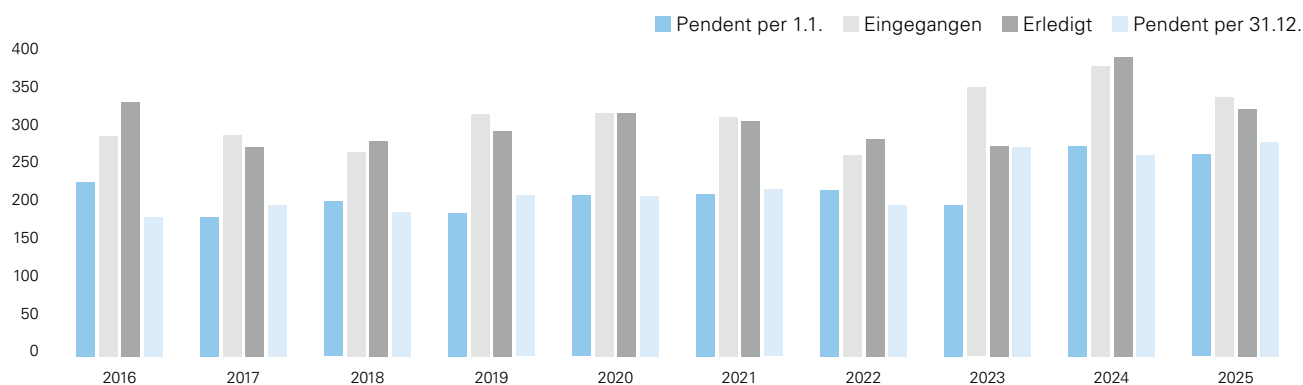
	2016	2017	2018	2019	2020	2021	2022	2023	2024	2025
Pendent per 1.1.	430	445	620	527	616	686	608	761	684	891
Eingegangen	2836	2991	2949	3200	2924	3174	3097	3338	3498	4192
Erledigt	2828	2838	3058	3130	2887	3290	2963	3449	3322	4041
Pendent per 31.12.	438	598	511	597	653	570	742	650	860	1042

### Verfahrensdauer, Anzahl Geschäfte (2025)



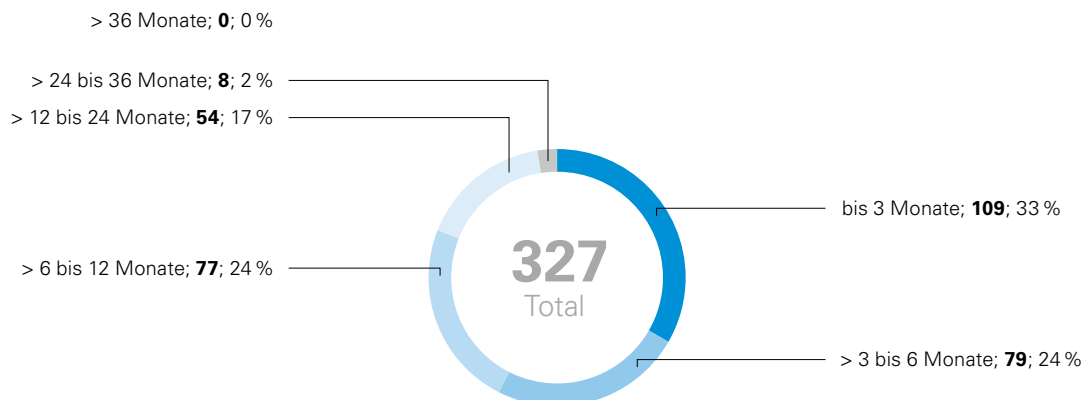
Abweichungen in den Zahlenangaben zu den pendenten Fällen per Ende eines Jahres und den pendenten Fällen anfangs des nächsten Jahres sind durch nachträgliche Anpassungen bedingt.

## Entwicklung und Geschäftslast des Strafgerichts Baden



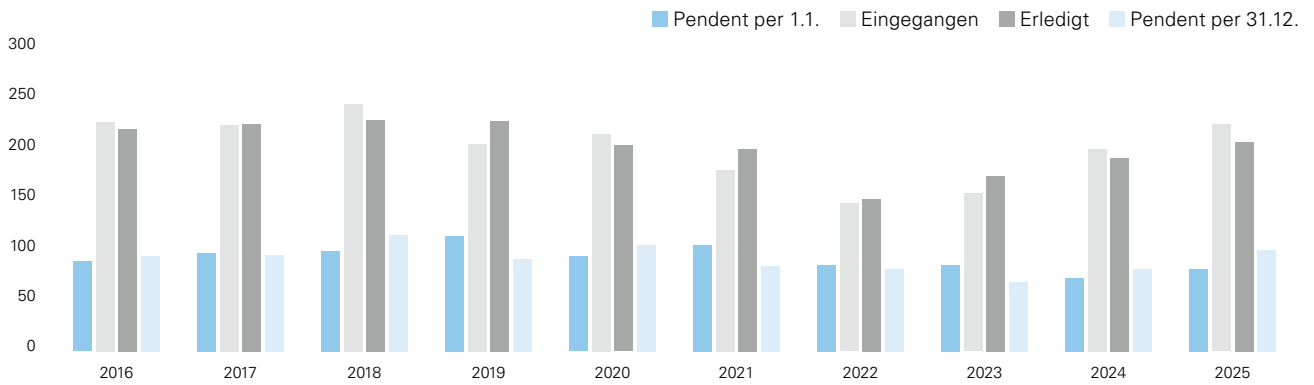
	2016	2017	2018	2019	2020	2021	2022	2023	2024	2025
Pendent per 1.1.	230	185	205	190	213	215	220	200	278	267
Eingegangen	292	293	271	321	322	317	267	356	385	343
Erledigt	337	277	285	298	323	311	287	279	396	327
Pendent per 31.12.	185	201	191	213	212	221	200	277	267	283

### Verfahrensdauer, Anzahl Geschäfte (2025)



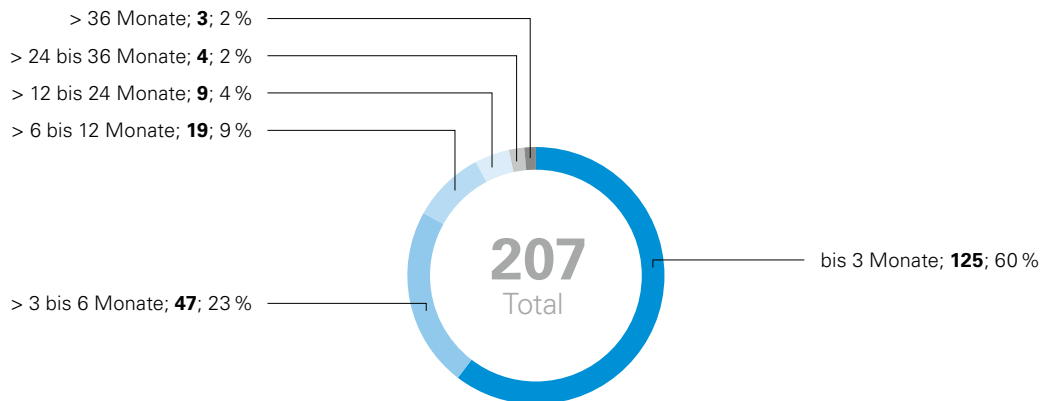
Abweichungen in den Zahlenangaben zu den pendenten Fällen per Ende eines Jahres und den pendenten Fällen anfangs des nächsten Jahres sind durch nachträgliche Anpassungen bedingt.

## Entwicklung und Geschäftslast des Arbeitsgerichts Baden



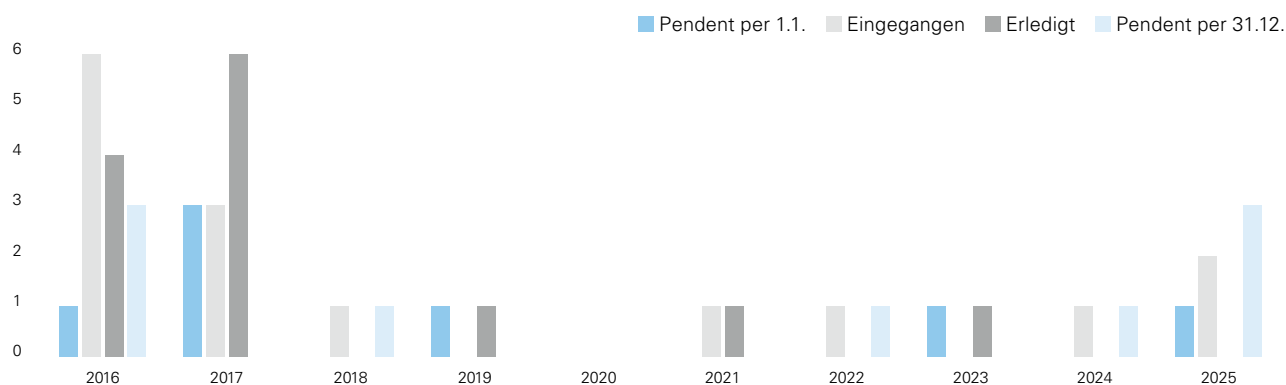
	2016	2017	2018	2019	2020	2021	2022	2023	2024	2025
Pendent per 1.1.	89	98	100	114	94	106	86	86	73	82
Eingegangen	227	224	245	206	216	180	147	157	201	225
Erledigt	221	226	229	228	204	201	151	174	192	207
Pendent per 31.12.	95	96	116	92	106	85	82	69	82	100

### Verfahrensdauer, Anzahl Geschäfte (2025)



Abweichungen in den Zahlenangaben zu den pendenten Fällen per Ende eines Jahres und den pendenten Fällen anfangs des nächsten Jahres sind durch nachträgliche Anpassungen bedingt.

## Entwicklung und Geschäftslast des Jugendgerichts Baden

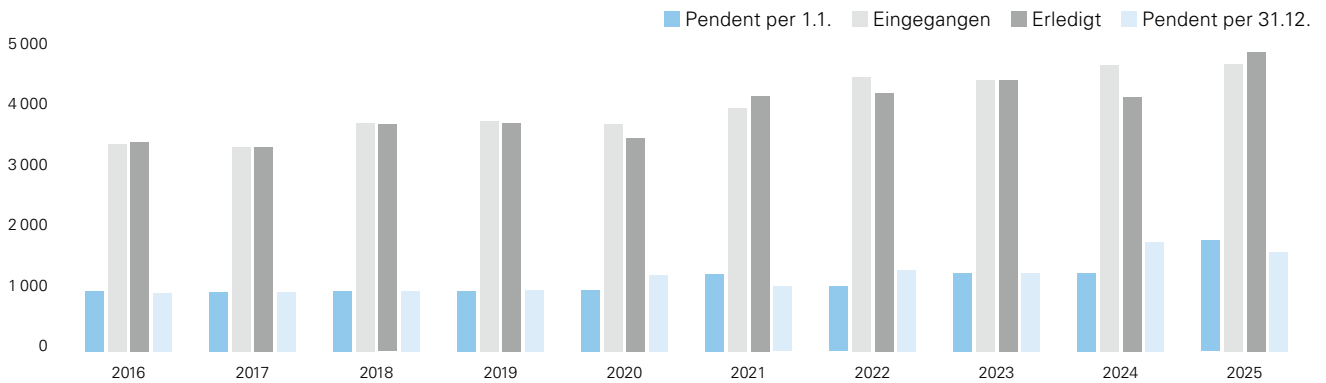


	2016	2017	2018	2019	2020	2021	2022	2023	2024	2025
Pendent per 1.1.	1	3	0	1	0	0	0	1	0	1
Eingegangen	6	3	1	0	0	1	1	0	1	2
Erledigt	4	6	0	1	0	1	0	1	0	0
Pendent per 31.12.	3	0	1	0	0	0	1	0	1	3

Verfahrensdauer, Anzahl Geschäfte (2025)	bis 3 Monate	> 3 bis 6 Monate	> 6 bis 12 Monate	> 12 bis 24 Monate	> 24 bis 36 Monate	> 36 Monate
	Jugendstrafverfahren	0	0	0	0	0

Abweichungen in den Zahlenangaben zu den pendenten Fällen per Ende eines Jahres und den pendenten Fällen anfangs des nächsten Jahres sind durch nachträgliche Anpassungen bedingt.

## Entwicklung und Geschäftslast des Familiengerichts Baden (ohne Hinterlegungen)



	2016	2017	2018	2019	2020	2021	2022	2023	2024	2025
Pendent per 1.1.	1005	977	986	993	1020	1274	1063	1285	1288	1814
Eingegangen	3426	3383	3775	3806	3766	4021	4543	4488	4728	4731
Erledigt	3465	3387	3756	3783	3531	4220	4266	4484	4214	4922
Pendent per 31.12.	966	973	1005	1016	1255	1075	1340	1289	1802	1623

KESR-Verfahren Kindesschutzrecht	2018	2019	2020	2021	2022	2023	2024	2025
Pendent per 1.1.	298	322	295	316	240	435	395	447
Eingegangen	1251	1204	1229	1430	1534	1606	1553	1603
Erledigt	1224	1229	1204	1494	1335	1641	1500	1573
Pendent per 31.12.	325	297	320	252	439	400	448	477

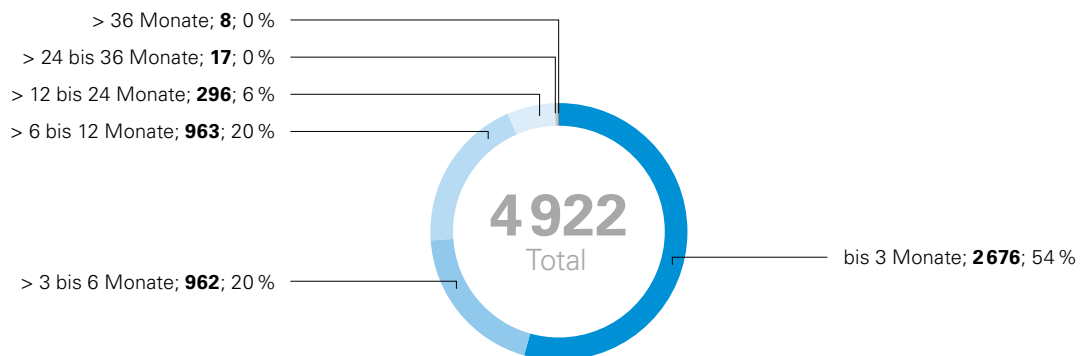
  

KESR-Verfahren Erwachsenenschutzrecht	2018	2019	2020	2021	2022	2023	2024	2025
Pendent per 1.1.	348	353	409	636	512	528	545	968
Eingegangen	1978	2047	1985	2062	2499	2358	2650	2544
Erledigt	1963	1995	1780	2180	2427	2338	2222	2724
Pendent per 31.12.	363	405	614	518	584	548	973	788

Hinterlegungen	2018	2019	2020	2021	2022	2023	2024	2025
Pendent per 1.1.	1408	2155	3029	3549	4013	4463	4908	5406
Eingegangen	803	997	672	590	604	601	652	571
Erledigt	55	101	151	126	153	156	152	185
Pendent per 31.12.	2156	3051	3550	4013	4464	4464	5408	5792

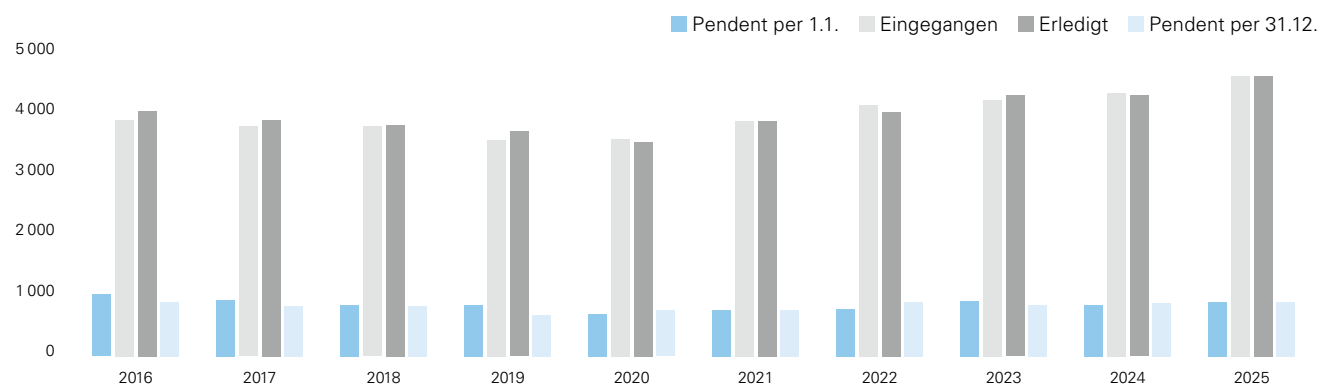
### Verfahrensdauer, Anzahl Geschäfte (2025)



Abweichungen in den Zahlenangaben zu den pendenten Fällen per Ende eines Jahres und den pendenten Fällen anfangs des nächsten Jahres sind durch nachträgliche Anpassungen bedingt.

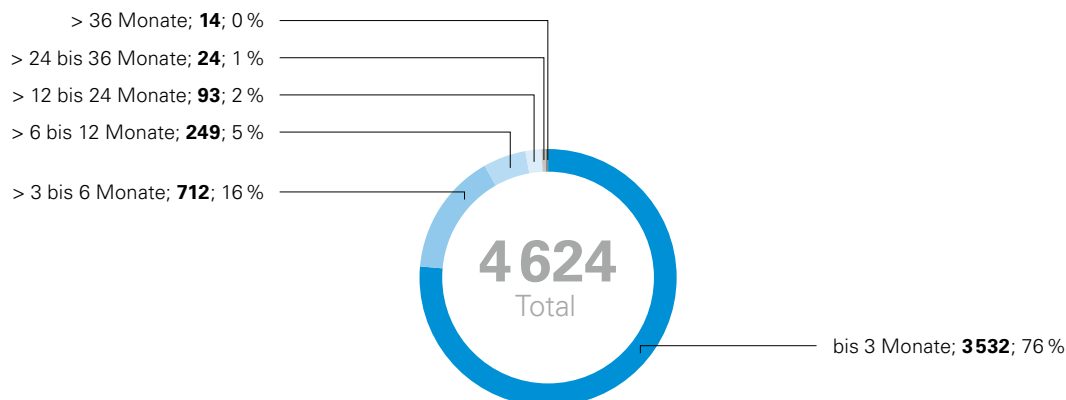
## Entwicklung und Geschäftslast des Bezirksgerichts Bremgarten

(Gesamtgericht, Einzelrichter; ohne Hinterlegungen)



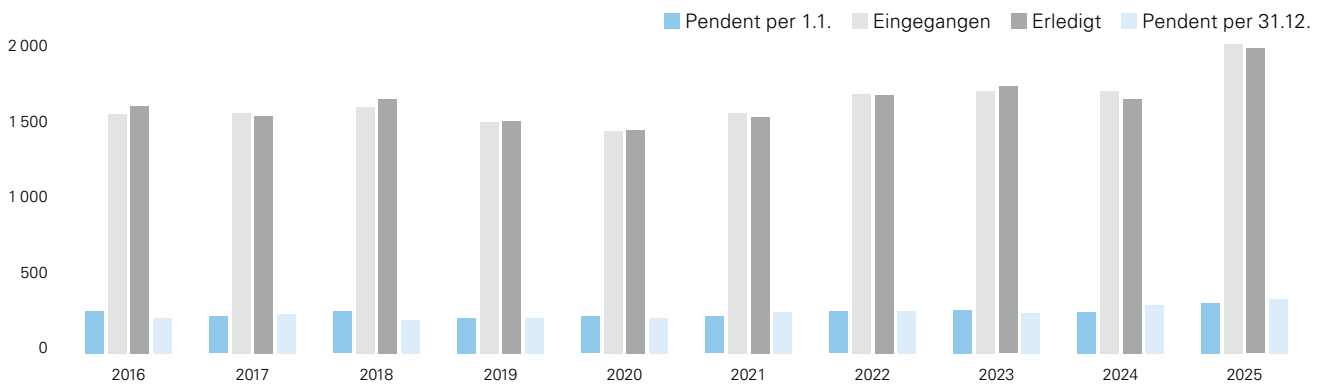
	2016	2017	2018	2019	2020	2021	2022	2023	2024	2025
Pendent per 1.1.	1028	930	845	843	707	772	780	907	845	908
Eingegangen	3921	3812	3812	3580	3598	3902	4165	4252	4354	4628
Erledigt	4054	3919	3830	3728	3546	3905	4044	4319	4315	4624
Pendent per 31.12.	895	823	827	695	759	769	901	840	884	912

### Verfahrensdauer, Anzahl Geschäfte (2025)



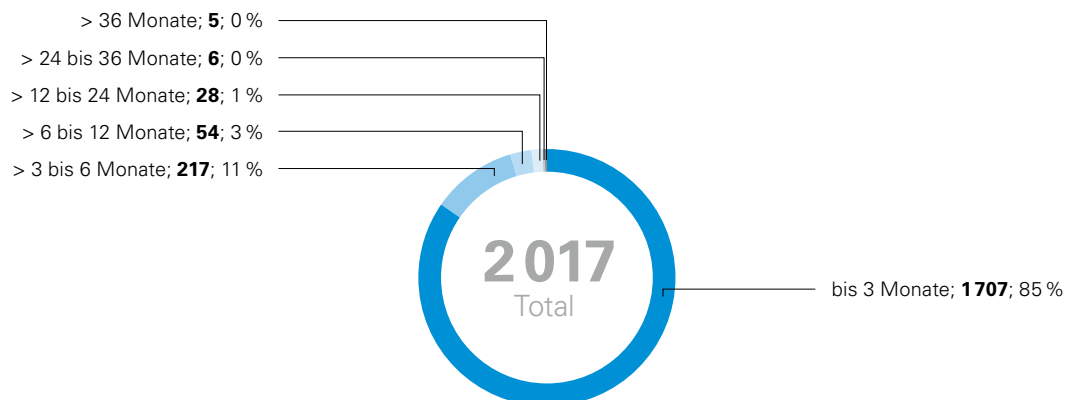
Abweichungen in den Zahlenangaben zu den pendenten Fällen per Ende eines Jahres und den pendenten Fällen anfangs des nächsten Jahres sind durch nachträgliche Anpassungen bedingt.

## Entwicklung und Geschäftslast des Zivilgerichts Bremgarten



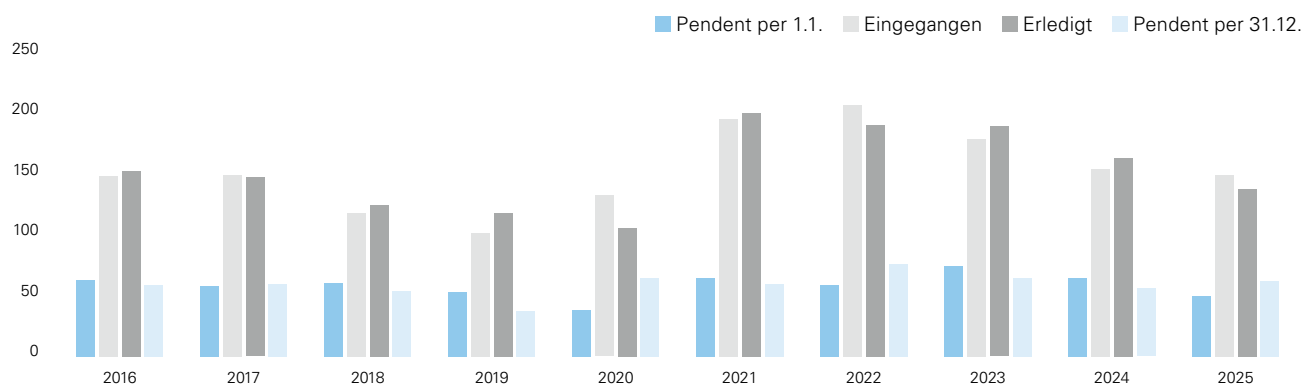
	2016	2017	2018	2019	2020	2021	2022	2023	2024	2025
Pendent per 1.1.	279	242	273	234	240	240	274	287	269	336
Eingegangen	1589	1591	1633	1535	1471	1595	1720	1741	1737	2035
Erledigt	1634	1573	1683	1538	1477	1566	1711	1765	1687	2017
Pendent per 31.12.	234	260	223	231	234	269	283	263	319	354

### Verfahrensdauer, Anzahl Geschäfte (2025)



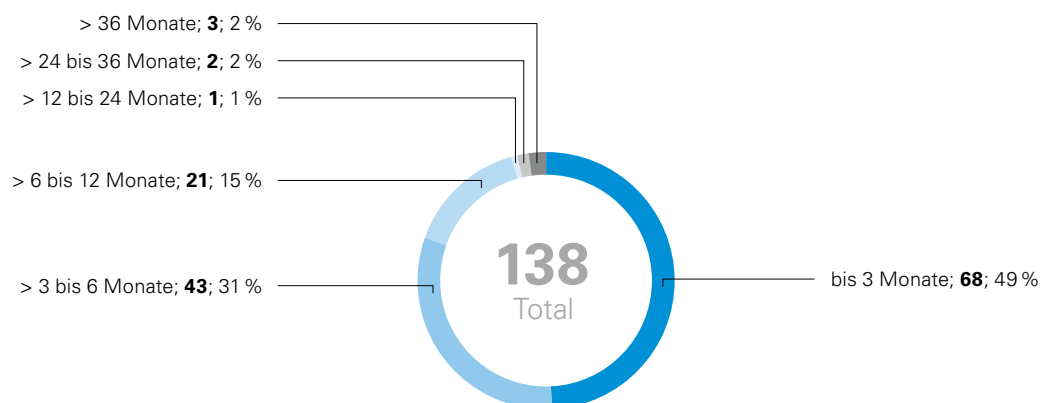
Abweichungen in den Zahlenangaben zu den pendenten Fällen per Ende eines Jahres und den pendenten Fällen anfangs des nächsten Jahres sind durch nachträgliche Anpassungen bedingt.

## Entwicklung und Geschäftslast des Straferichts Bremgarten



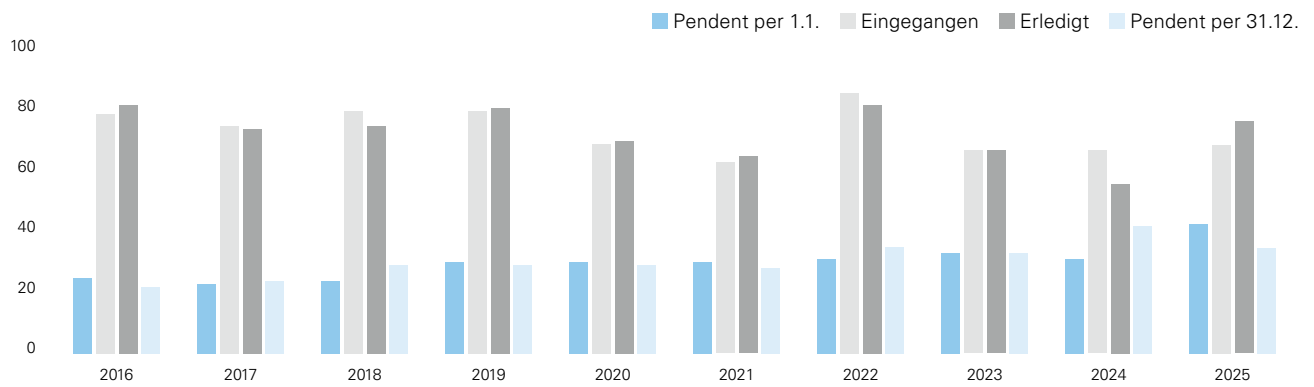
	2016	2017	2018	2019	2020	2021	2022	2023	2024	2025
Pendent per 1.1.	63	58	61	53	38	65	59	75	65	50
Eingegangen	149	150	118	102	133	196	208	180	155	150
Erledigt	153	148	125	118	106	201	191	190	164	138
Pendent per 31.12.	59	60	54	37	65	60	76	65	56	62

### Verfahrensdauer, Anzahl Geschäfte (2025)



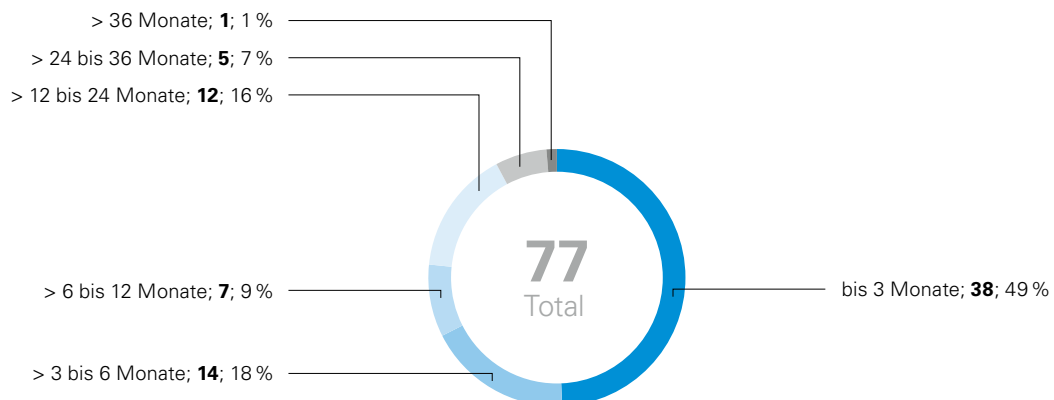
Abweichungen in den Zahlenangaben zu den pendenten Fällen per Ende eines Jahres und den pendenten Fällen anfangs des nächsten Jahres sind durch nachträgliche Anpassungen bedingt.

## Entwicklung und Geschäftslast des Arbeitsgerichts Bremgarten



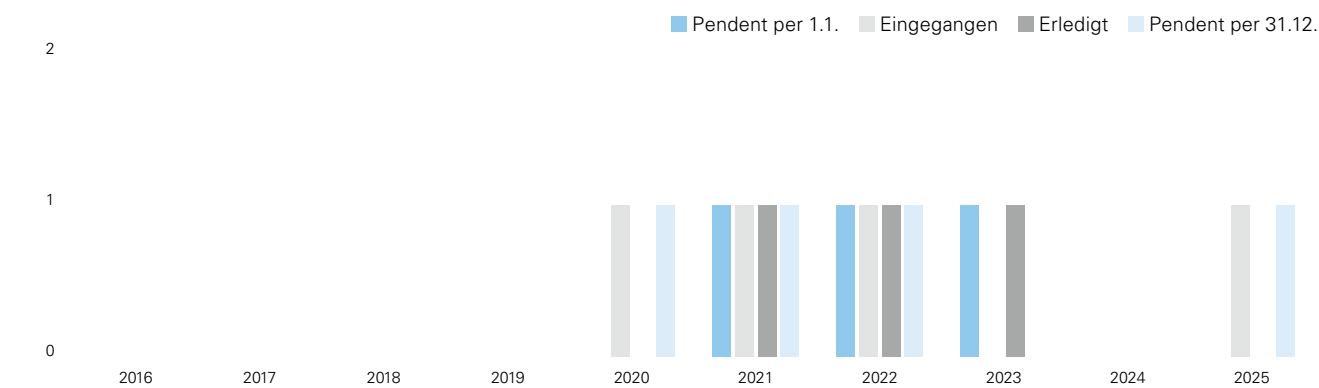
	2016	2017	2018	2019	2020	2021	2022	2023	2024	2025
Pendent per 1.1.	25	23	24	30	30	30	31	33	31	43
Eingegangen	79	75	80	80	69	63	86	67	67	69
Erledigt	82	74	75	81	70	65	82	67	56	77
Pendent per 31.12.	22	24	29	29	29	28	35	33	42	35

### Verfahrensdauer, Anzahl Geschäfte (2025)



Abweichungen in den Zahlenangaben zu den pendenten Fällen per Ende eines Jahres und den pendenten Fällen anfangs des nächsten Jahres sind durch nachträgliche Anpassungen bedingt.

## Entwicklung und Geschäftslast des Jugendgerichts Bremgarten

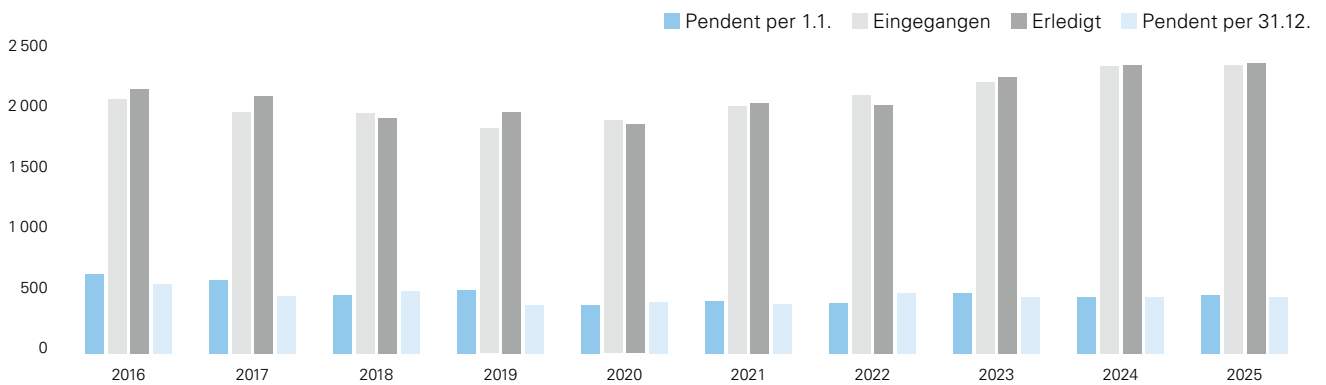


	2016	2017	2018	2019	2020	2021	2022	2023	2024	2025
Pendent per 1.1.	0	0	0	0	0	1	1	1	0	0
Eingegangen	0	0	0	0	1	1	1	0	0	1
Erledigt	0	0	0	0	0	1	1	1	0	0
Pendent per 31.12.	0	0	0	0	1	1	1	0	0	1

Verfahrensdauer, Anzahl Geschäfte (2025)	bis 3 Monate	> 3 bis 6 Monate	> 6 bis 12 Monate	> 12 bis 24 Monate	> 24 bis 36 Monate	> 36 Monate
Jugendstrafverfahren	0	0	0	0	0	0

## Entwicklung und Geschäftslast des Familiengerichts Bremgarten

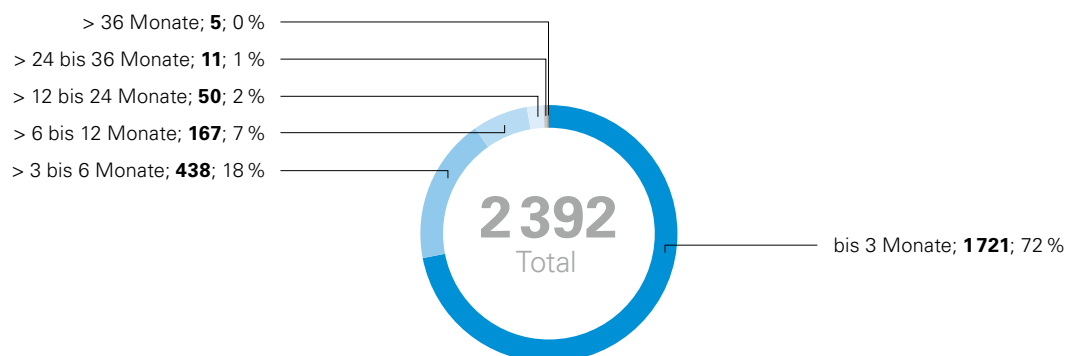
(ohne Hinterlegungen)



	2016	2017	2018	2019	2020	2021	2022	2023	2024	2025
Pendent per 1.1.	660	607	487	526	399	436	414	503	470	479
Eingegangen	2 105	1 996	1 981	1 863	1 924	2 047	2 132	2 247	2 378	2 373
Erledigt	2 185	2 124	1 947	1 991	1 893	2 072	2 048	2 281	2 384	2 392
Pendent per 31.12.	580	479	521	398	430	411	498	469	464	460

KESR-Verfahren Kindesschutzrecht	2018	2019	2020	2021	2022	2023	2024	2025
Pendent per 1.1.	150	158	109	126	123	144	162	175
Eingegangen	694	595	598	671	714	841	837	815
Erledigt	692	644	583	675	692	824	831	826
Pendent per 31.12.	152	109	124	122	145	161	168	164
KESR-Verfahren Erwachsenenschutzrecht	2018	2019	2020	2021	2022	2023	2024	2025
Pendent per 1.1.	197	227	153	158	151	202	170	182
Eingegangen	939	947	1 013	1 087	1 138	1 102	1 257	1 281
Erledigt	908	1 022	1 008	1 096	1 088	1 134	1 244	1 284
Pendent per 31.12.	228	152	158	149	201	170	183	179
Hinterlegungen	2018	2019	2020	2021	2022	2023	2024	2025
Pendent per 1.1.	908	1 351	1 969	2 283	2 567	2 818	3 088	3 397
Eingegangen	495	689	419	394	362	415	412	393
Erledigt	52	71	104	110	110	144	102	135
Pendent per 31.12.	908	1 351	1 969	2 284	2 567	3 089	3 398	3 655

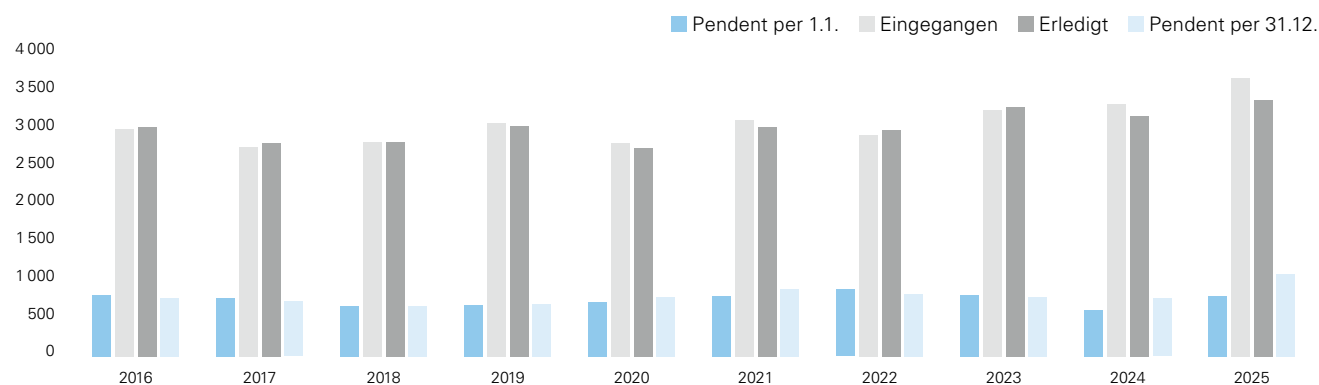
### Verfahrensdauer, Anzahl Geschäfte (2025)



Abweichungen in den Zahlenangaben zu den pendenten Fällen per Ende eines Jahres und den pendenten Fällen anfangs des nächsten Jahres sind durch nachträgliche Anpassungen bedingt.

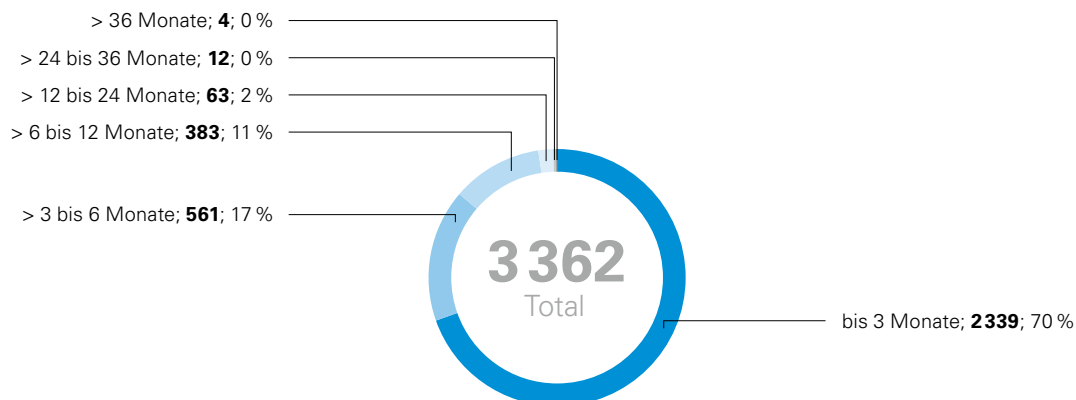
## Entwicklung und Geschäftslast des Bezirksgerichts Brugg

(Gesamtgericht, Einzelrichter; ohne Hinterlegungen)



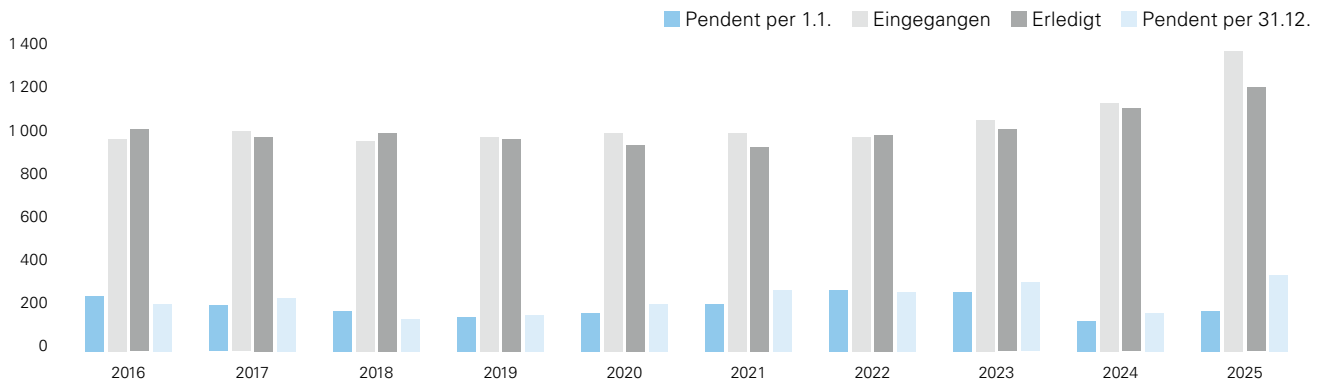
	2016	2017	2018	2019	2020	2021	2022	2023	2024	2025
Pendent per 1.1.	809	772	666	671	709	788	886	815	611	784
Eingegangen	2985	2760	2814	3063	2811	3111	2914	3242	3319	3653
Erledigt	3017	2806	2813	3038	2736	3011	2975	3278	3164	3362
Pendent per 31.12.	777	726	667	696	784	888	825	779	766	1075

### Verfahrensdauer, Anzahl Geschäfte (2025)



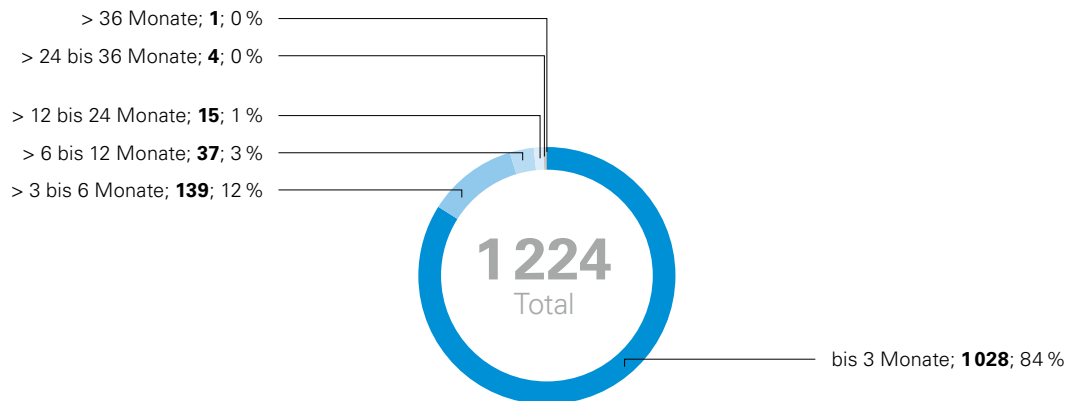
Abweichungen in den Zahlenangaben zu den pendenten Fällen per Ende eines Jahres und den pendenten Fällen anfangs des nächsten Jahres sind durch nachträgliche Anpassungen bedingt.

## Entwicklung und Geschäftslast des Zivilgerichts Brugg



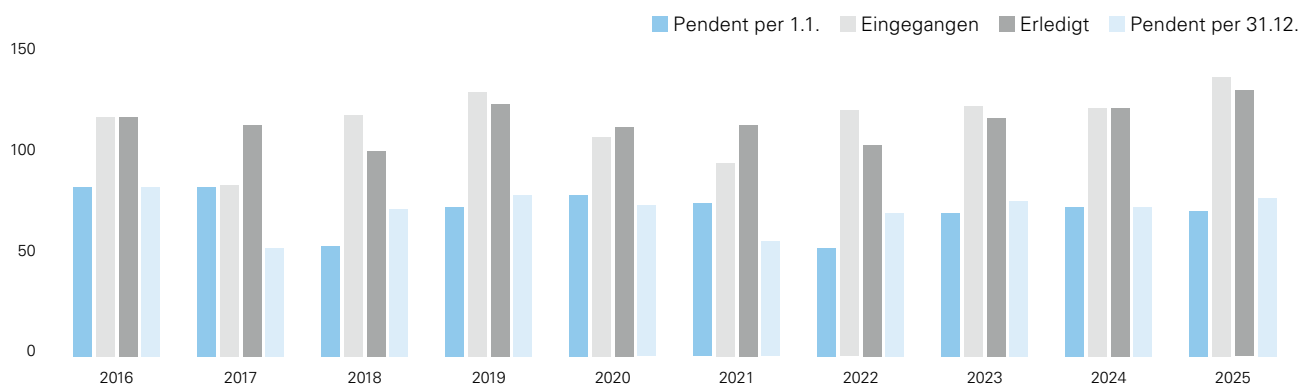
	2016	2017	2018	2019	2020	2021	2022	2023	2024	2025
Pendent per 1.1.	259	216	187	154	175	223	279	275	144	184
Eingegangen	989	1022	977	998	1009	1009	997	1071	1151	1391
Erledigt	1026	991	1013	982	961	953	1001	1027	1123	1224
Pendent per 31.12.	222	247	151	170	223	279	275	319	172	351

### Verfahrensdauer, Anzahl Geschäfte (2025)



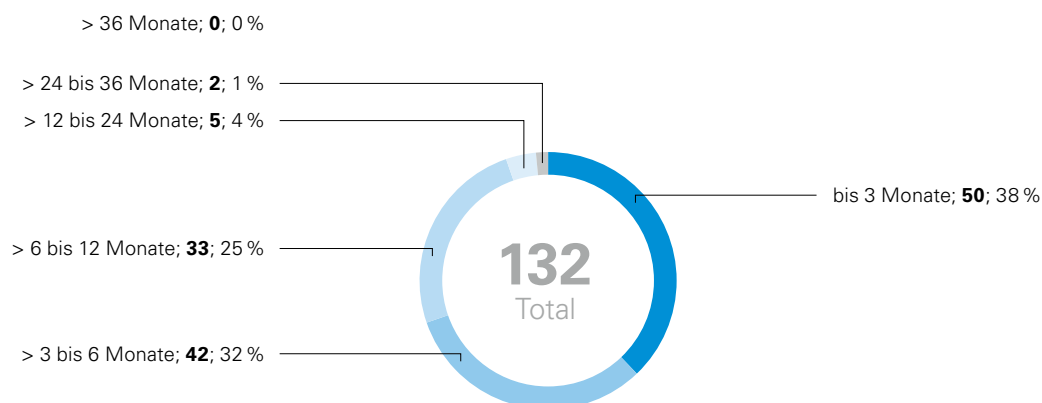
Abweichungen in den Zahlenangaben zu den pendenten Fällen per Ende eines Jahres und den pendenten Fällen anfangs des nächsten Jahres sind durch nachträgliche Anpassungen bedingt.

## Entwicklung und Geschäftslast des Straferichts Brugg



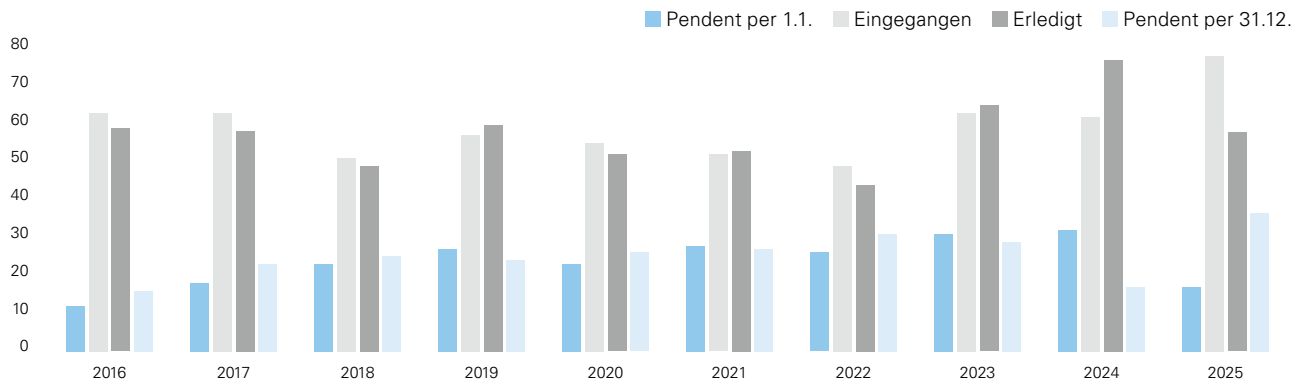
	2016	2017	2018	2019	2020	2021	2022	2023	2024	2025
Pendent per 1.1.	84	84	55	74	80	76	54	71	74	72
Eingegangen	119	85	120	131	109	96	122	124	123	139
Erledigt	119	115	102	125	114	115	105	118	123	132
Pendent per 31.12.	84	54	73	80	75	57	71	77	74	79

### Verfahrensdauer, Anzahl Geschäfte (2025)



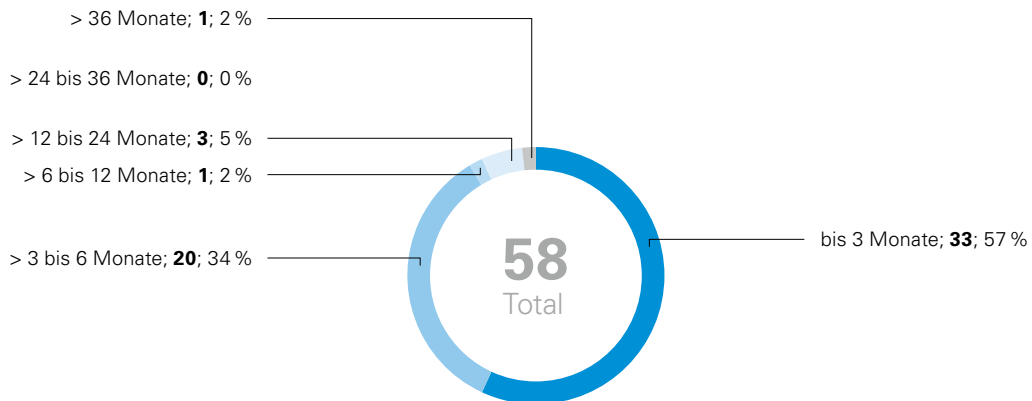
Abweichungen in den Zahlenangaben zu den pendenten Fällen per Ende eines Jahres und den pendenten Fällen anfangs des nächsten Jahres sind durch nachträgliche Anpassungen bedingt.

## Entwicklung und Geschäftslast des Arbeitsgerichts Brugg



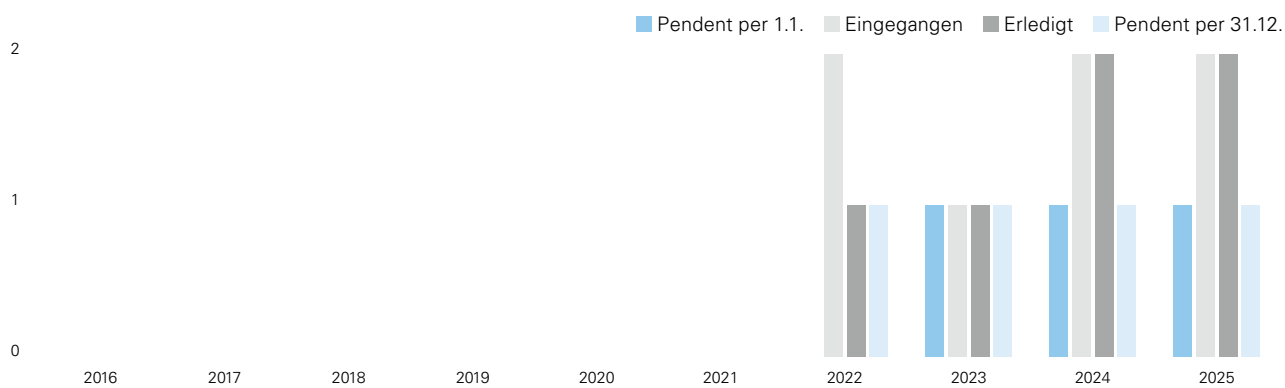
	2016	2017	2018	2019	2020	2021	2022	2023	2024	2025
Pendent per 1.1.	12	18	23	27	23	28	26	31	32	17
Eingegangen	63	63	51	57	55	52	49	63	62	78
Erledigt	59	58	49	60	52	53	44	65	77	58
Pendent per 31.12.	16	23	25	24	26	27	31	29	17	37

### Verfahrensdauer, Anzahl Geschäfte (2025)



Abweichungen in den Zahlenangaben zu den pendenten Fällen per Ende eines Jahres und den pendenten Fällen anfangs des nächsten Jahres sind durch nachträgliche Anpassungen bedingt.

## Entwicklung und Geschäftslast des Jugendgerichts Brugg

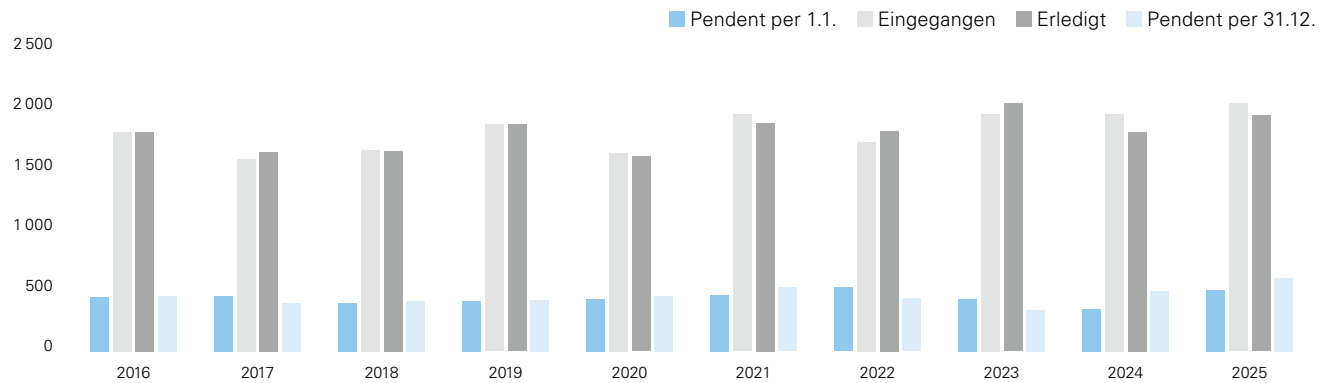


	2016	2017	2018	2019	2020	2021	2022	2023	2024	2025
Pendent per 1.1.	0	0	0	0	0	0	0	1	1	1
Eingegangen	0	0	0	0	0	0	2	1	2	2
Erledigt	0	0	0	0	0	0	1	1	2	2
Pendent per 31.12.	0	0	0	0	0	0	1	1	1	1

Verfahrensdauer, Anzahl Geschäfte (2025)	bis 3 Monate	> 3 bis 6 Monate	> 6 bis 12 Monate	> 12 bis 24 Monate	> 24 bis 36 Monate	> 36 Monate
	Jugendstrafverfahren	1	0	1	0	0

## Entwicklung und Geschäftslast des Familiengerichts Brugg

(ohne Hinterlegungen)



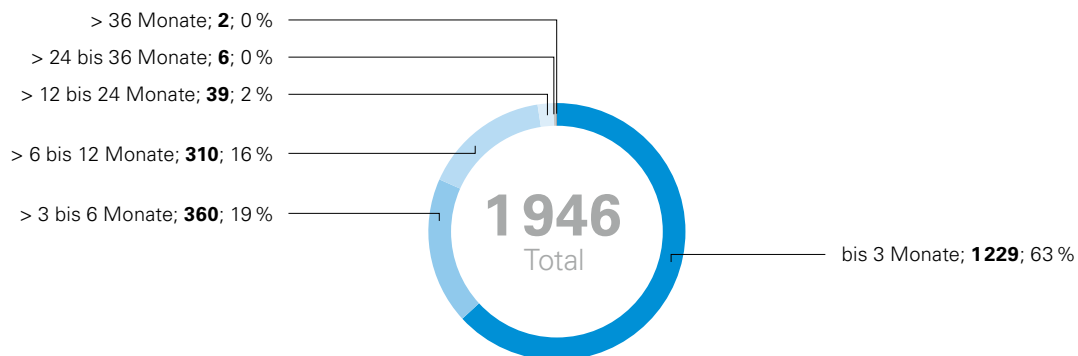
	2016	2017	2018	2019	2020	2021	2022	2023	2024	2025
Pendent per 1.1.	453	454	401	416	431	461	527	428	347	510
Eingegangen	1815	1590	1666	1877	1638	1954	1728	1962	1961	2043
Erledigt	1813	1642	1649	1871	1609	1890	1817	2049	1810	1946
Pendent per 31.12.	455	402	418	422	460	525	438	341	498	607

KESR-Verfahren Kindesschutzrecht	2018	2019	2020	2021	2022	2023	2024	2025
Pendent per 1.1.	110	131	143	138	186	140	106	127
Eingegangen	573	644	604	691	604	792	764	705
Erledigt	551	631	611	644	641	826	747	690
Pendent per 31.12.	132	144	136	185	149	106	123	142

KESR-Verfahren Erwachsenenschutzrecht	2018	2019	2020	2021	2022	2023	2024	2025
Pendent per 1.1.	163	167	155	181	182	165	120	257
Eingegangen	892	1032	849	1040	957	1011	990	1092
Erledigt	885	1048	823	1040	969	1059	852	1032
Pendent per 31.12.	170	151	181	181	170	117	258	317

Hinterlegungen	2018	2019	2020	2021	2022	2023	2024	2025
Pendent per 1.1.	585	1017	1468	1753	1937	2140	2361	2504
Eingegangen	462	504	351	307	282	305	246	305
Erledigt	30	53	68	80	79	82	103	77
Pendent per 31.12.	1017	1468	1751	1980	2140	2363	2504	2732

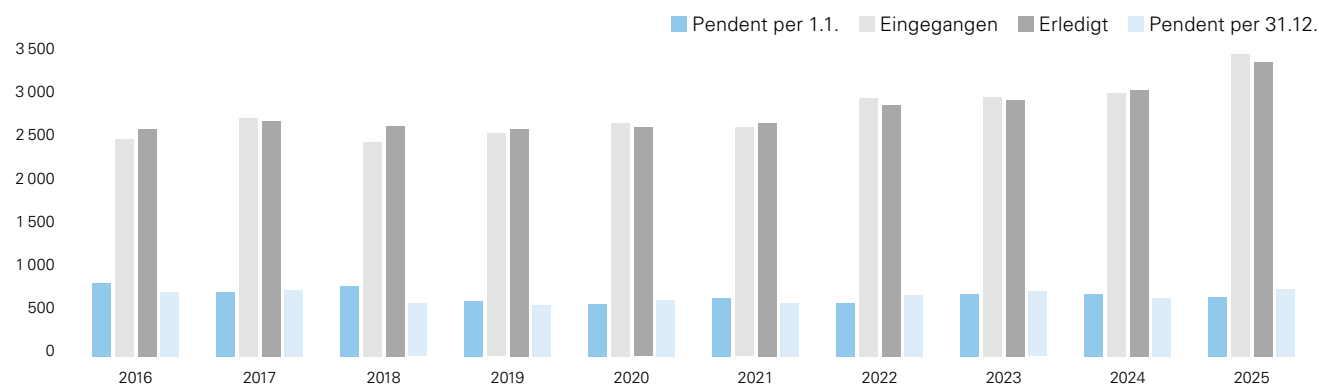
### Verfahrensdauer, Anzahl Geschäfte (2025)



Abweichungen in den Zahlenangaben zu den pendenten Fällen per Ende eines Jahres und den pendenten Fällen anfangs des nächsten Jahres sind durch nachträgliche Anpassungen bedingt.

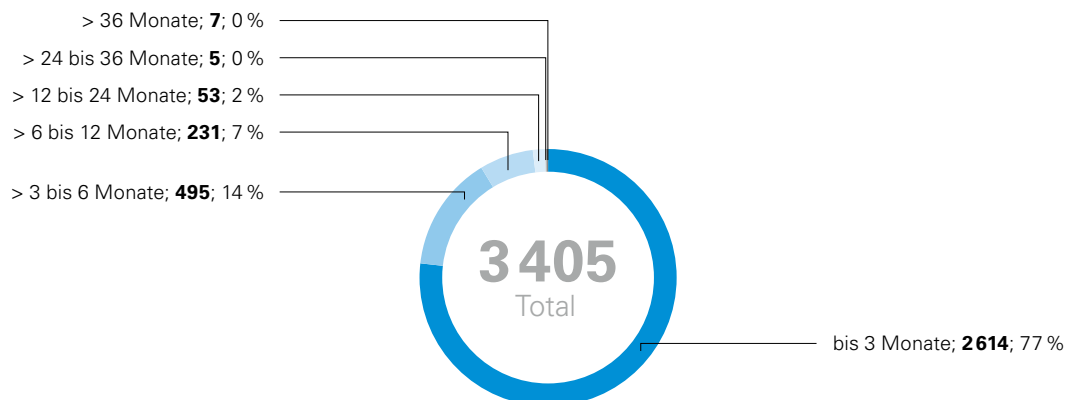
## Entwicklung und Geschäftslast des Bezirksgerichts Kulm

(Gesamtgericht, Einzelrichter; ohne Hinterlegungen)



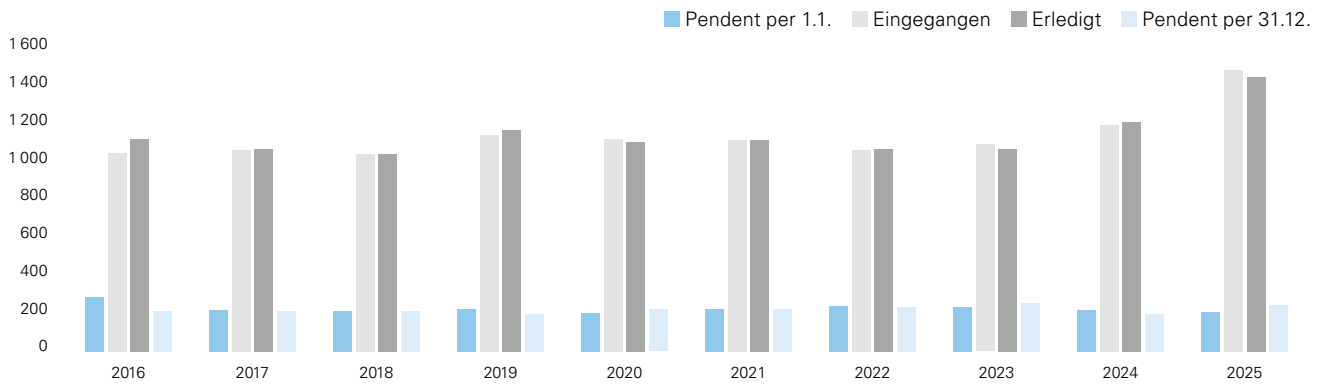
	2016	2017	2018	2019	2020	2021	2022	2023	2024	2025
Pendent per 1.1.	847	745	807	639	599	667	626	717	721	683
Eingegangen	2515	2755	2475	2575	2699	2652	2989	3004	3038	3491
Erledigt	2625	2727	2670	2625	2649	2701	2902	2966	3083	3405
Pendent per 31.12.	737	773	612	589	649	618	713	755	676	769

### Verfahrensdauer, Anzahl Geschäfte (2025)



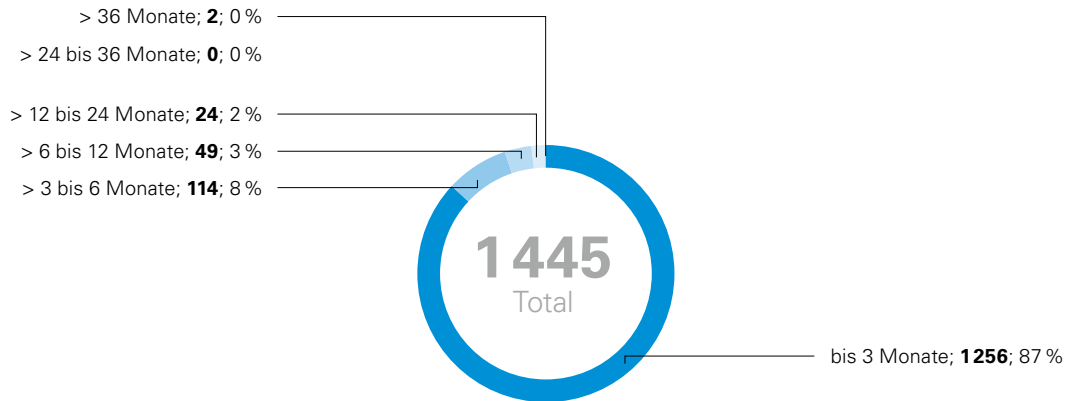
Abweichungen in den Zahlenangaben zu den pendenten Fällen per Ende eines Jahres und den pendenten Fällen anfangs des nächsten Jahres sind durch nachträgliche Anpassungen bedingt.

## Entwicklung und Geschäftslast des Zivilgerichts Kulm



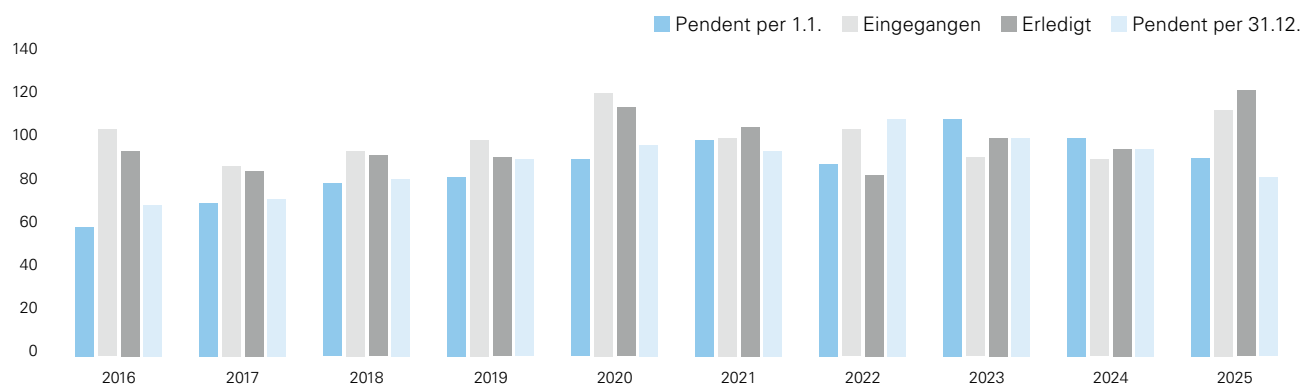
	2016	2017	2018	2019	2020	2021	2022	2023	2024	2025
Pendent per 1.1.	290	221	217	229	204	229	242	236	219	206
Eingegangen	1047	1066	1044	1144	1125	1119	1068	1095	1198	1485
Erledigt	1123	1073	1044	1172	1107	1119	1073	1072	1215	1445
Pendent per 31.12.	214	214	217	201	222	229	237	259	202	246

### Verfahrensdauer, Anzahl Geschäfte (2025)



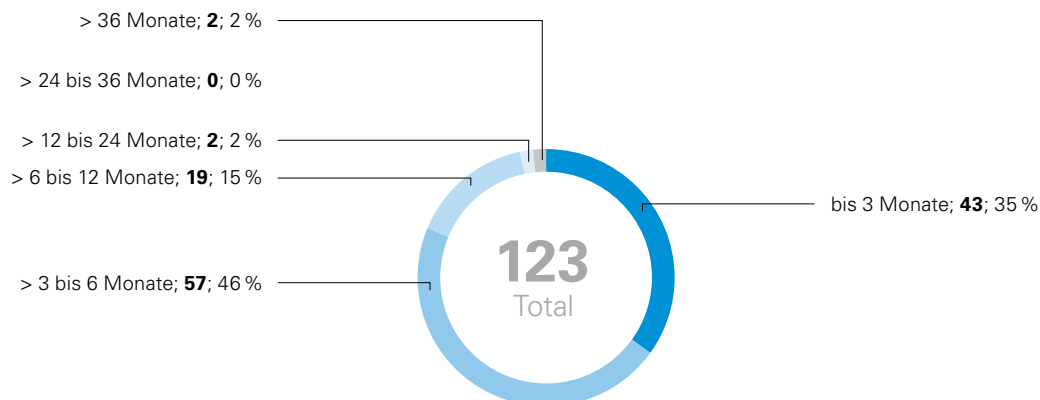
Abweichungen in den Zahlenangaben zu den pendenten Fällen per Ende eines Jahres und den pendenten Fällen anfangs des nächsten Jahres sind durch nachträgliche Anpassungen bedingt.

## Entwicklung und Geschäftslast des Straferichts Kulm



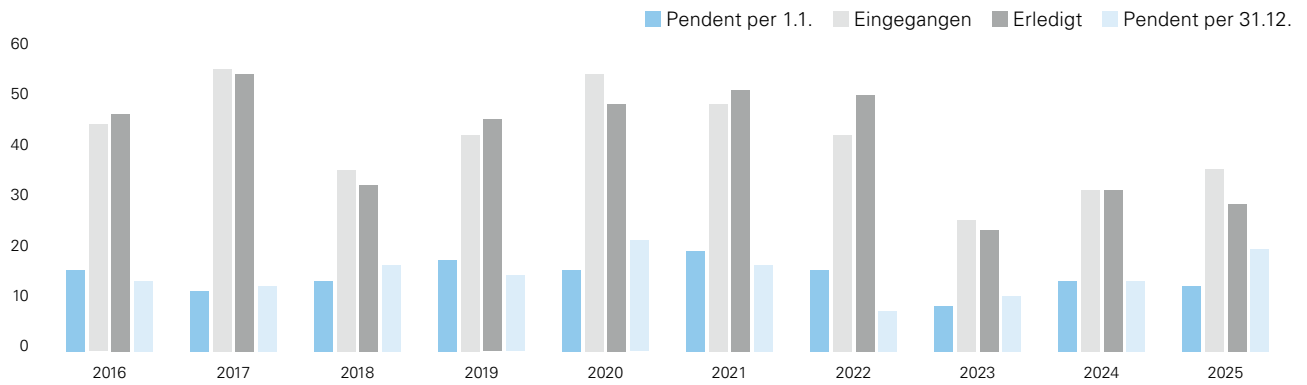
	2016	2017	2018	2019	2020	2021	2022	2023	2024	2025
Pendent per 1.1.	60	71	80	83	91	100	89	110	101	92
Eingegangen	105	88	95	100	122	101	105	92	91	114
Erledigt	95	86	93	92	115	106	84	101	96	123
Pendent per 31.12.	70	73	82	91	98	95	110	101	96	83

### Verfahrensdauer, Anzahl Geschäfte (2025)



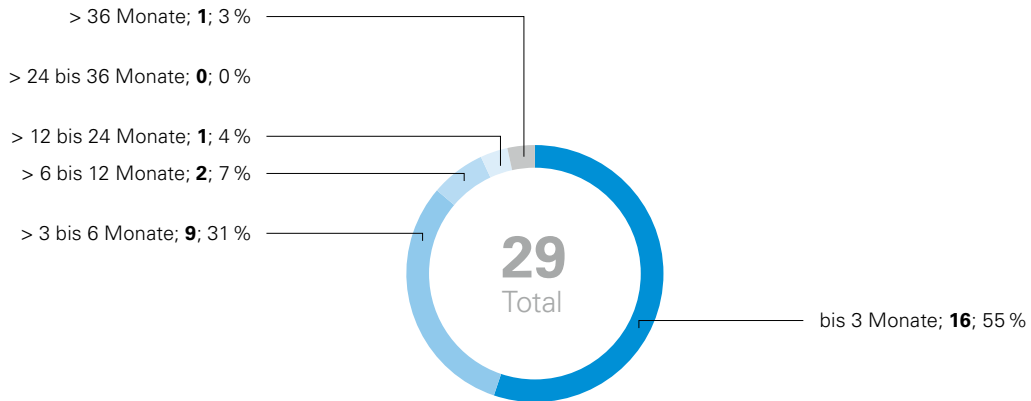
Abweichungen in den Zahlenangaben zu den pendenten Fällen per Ende eines Jahres und den pendenten Fällen anfangs des nächsten Jahres sind durch nachträgliche Anpassungen bedingt.

## Entwicklung und Geschäftslast des Arbeitsgerichts Kulm



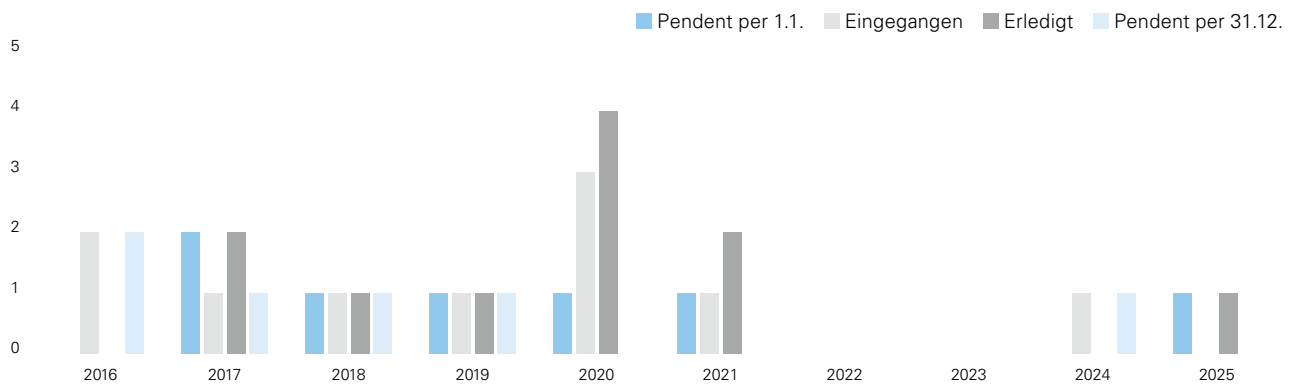
	2016	2017	2018	2019	2020	2021	2022	2023	2024	2025
Pendent per 1.1.	16	12	14	18	16	20	16	9	14	13
Eingegangen	45	56	36	43	55	49	43	26	32	36
Erledigt	47	55	33	46	49	52	51	24	32	29
Pendent per 31.12.	14	13	17	15	22	17	8	11	14	20

### Verfahrensdauer, Anzahl Geschäfte (2025)



Abweichungen in den Zahlenangaben zu den pendenten Fällen per Ende eines Jahres und den pendenten Fällen anfangs des nächsten Jahres sind durch nachträgliche Anpassungen bedingt.

## Entwicklung und Geschäftslast des Jugendgerichts Kulm



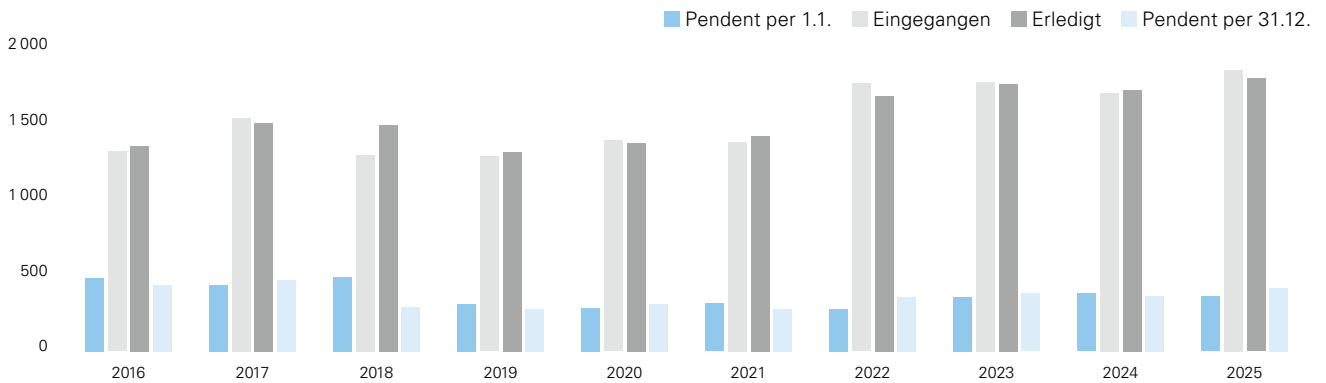
	2016	2017	2018	2019	2020	2021	2022	2023	2024	2025
Pendent per 1.1.	0	2	1	1	1	1	0	0	0	1
Eingegangen	2	1	1	1	3	1	0	0	1	0
Erledigt	0	2	1	1	4	2	0	0	0	1
Pendent per 31.12.	2	1	1	1	0	0	0	0	1	0

Verfahrensdauer, Anzahl Geschäfte (2025)	bis 3 Monate	> 3 bis 6 Monate	> 6 bis 12 Monate	> 12 bis 24 Monate	> 24 bis 36 Monate	> 36 Monate
	Jugendstrafverfahren	0	1	0	0	0

Abweichungen in den Zahlenangaben zu den pendenten Fällen per Ende eines Jahres und den pendenten Fällen anfangs des nächsten Jahres sind durch nachträgliche Anpassungen bedingt.

## Entwicklung und Geschäftslast des Familiengerichts Kulm

(ohne Hinterlegungen)



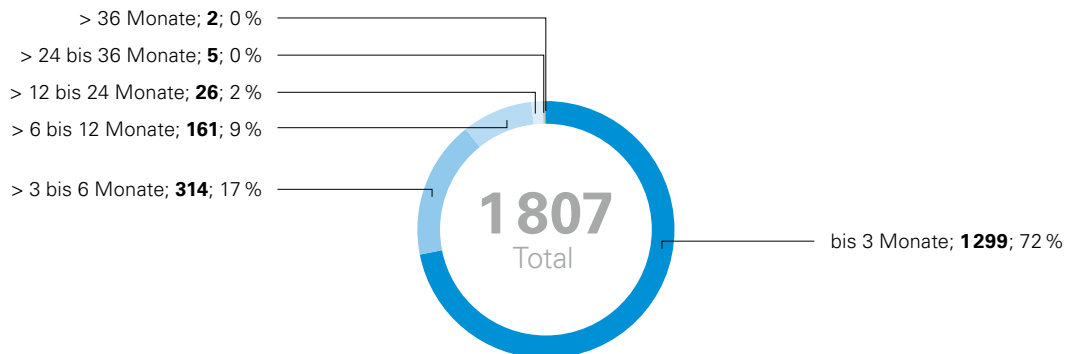
	2016	2017	2018	2019	2020	2021	2022	2023	2024	2025
Pendent per 1.1.	479	439	495	308	287	317	279	362	380	371
Eingegangen	1318	1544	1299	1287	1394	1382	1768	1783	1707	1856
Erledigt	1360	1511	1499	1314	1374	1422	1689	1764	1724	1807
Pendent per 31.12.	437	472	295	281	307	277	358	381	363	420

KESR-Verfahren Kindesschutzrecht	2018	2019	2020	2021	2022	2023	2024	2025
Pendent per 1.1.	123	106	92	113	108	154	138	152
Eingegangen	499	446	665	570	706	690	645	622
Erledigt	517	459	645	576	666	701	629	611
Pendent per 31.12.	105	93	112	107	148	143	154	163

KESR-Verfahren Erwachsenenschutzrecht	2018	2019	2020	2021	2022	2023	2024	2025
Pendent per 1.1.	256	93	100	101	88	131	152	147
Eingegangen	608	675	570	635	913	935	917	1033
Erledigt	770	667	568	639	866	866	927	1018
Pendent per 31.12.	94	101	102	97	135	145	142	162

Hinterlegungen	2018	2019	2020	2021	2022	2023	2024	2025
Pendent per 1.1.	343	537	874	1075	1203	1310	1516	1665
Eingegangen	220	359	230	189	151	248	234	233
Erledigt	1	22	28	26	42	37	45	79
Pendent per 31.12.	562	874	1076	1238	1312	1521	1705	1819

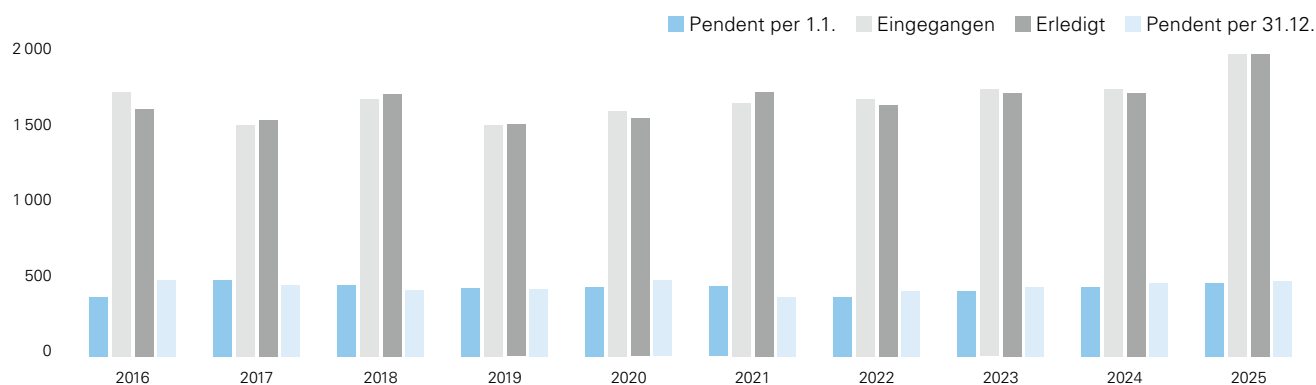
### Verfahrensdauer, Anzahl Geschäfte (2025)



Abweichungen in den Zahlenangaben zu den pendenten Fällen per Ende eines Jahres und den pendenten Fällen anfangs des nächsten Jahres sind durch nachträgliche Anpassungen bedingt.

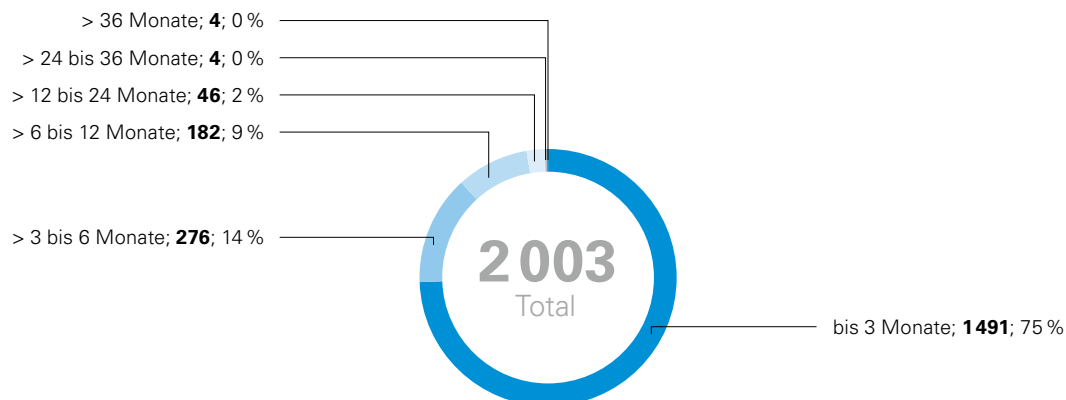
## Entwicklung und Geschäftslast des Bezirksgerichts Laufenburg

(Gesamtgericht, Einzelrichter; ohne Hinterlegungen)



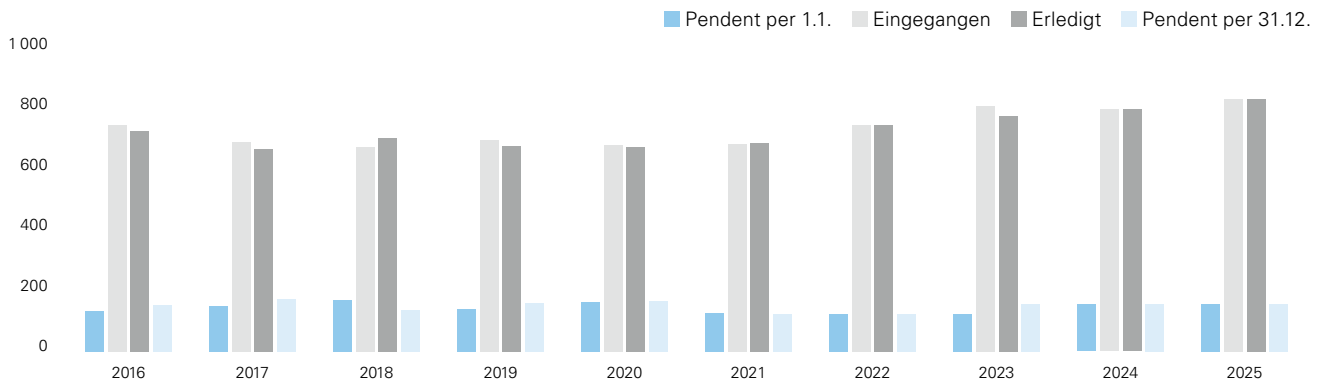
	2016	2017	2018	2019	2020	2021	2022	2023	2024	2025
Pendent per 1.1.	397	508	472	452	456	463	394	435	457	487
Eingegangen	1750	1528	1708	1530	1625	1679	1704	1768	1773	2009
Erledigt	1639	1562	1737	1534	1578	1749	1665	1743	1747	2003
Pendent per 31.12.	508	474	443	448	503	393	433	460	483	493

### Verfahrensdauer, Anzahl Geschäfte (2025)



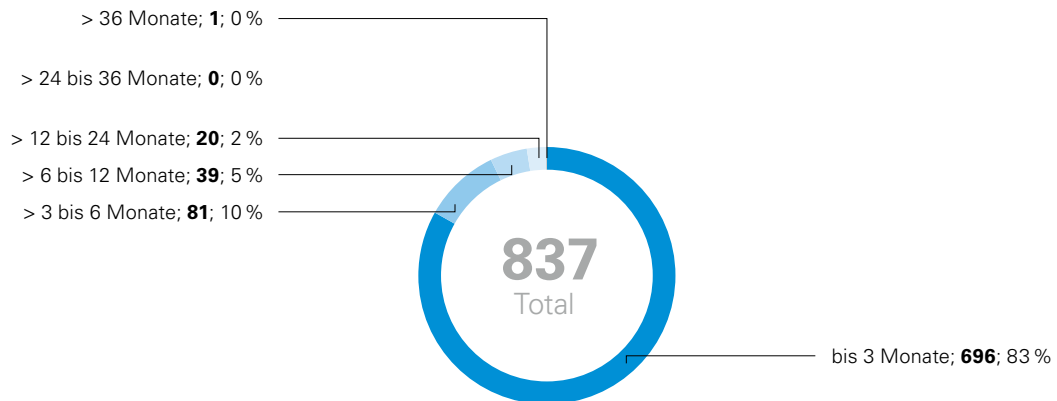
Abweichungen in den Zahlenangaben zu den pendenten Fällen per Ende eines Jahres und den pendenten Fällen anfangs des nächsten Jahres sind durch nachträgliche Anpassungen bedingt.

## Entwicklung und Geschäftslast des Zivilgerichts Laufenburg



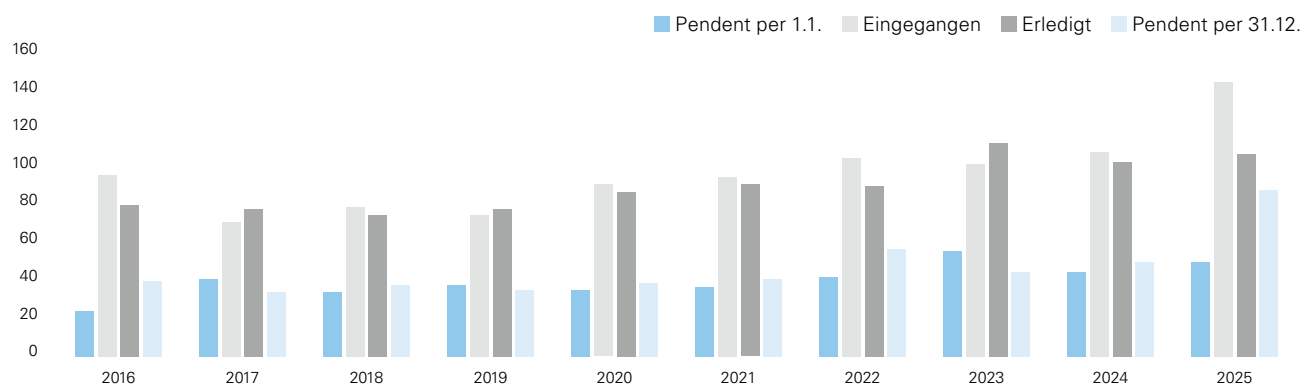
	2016	2017	2018	2019	2020	2021	2022	2023	2024	2025
Pendent per 1.1.	132	148	168	139	161	127	124	123	155	159
Eingegangen	749	692	673	700	682	686	748	812	800	838
Erledigt	729	669	705	680	676	688	749	779	798	837
Pendent per 31.12.	152	171	136	159	167	125	123	156	157	160

### Verfahrensdauer, Anzahl Geschäfte (2025)



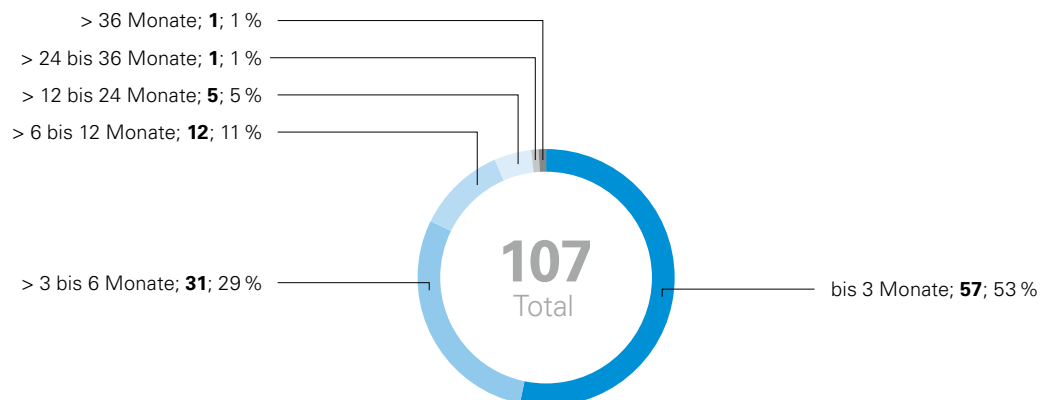
Abweichungen in den Zahlenangaben zu den pendenten Fällen per Ende eines Jahres und den pendenten Fällen anfangs des nächsten Jahres sind durch nachträgliche Anpassungen bedingt.

## Entwicklung und Geschäftslast des Straferichts Laufenburg



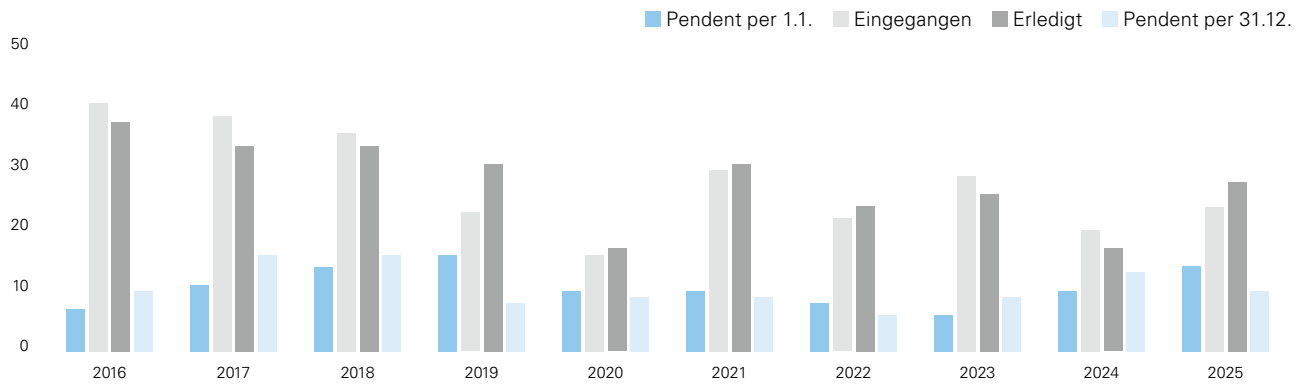
	2016	2017	2018	2019	2020	2021	2022	2023	2024	2025
Pendent per 1.1.	24	41	34	38	35	37	42	56	45	50
Eingegangen	96	71	79	75	91	95	105	102	108	145
Erledigt	80	78	75	78	87	91	90	113	103	107
Pendent per 31.12.	40	34	38	35	39	41	57	45	50	88

### Verfahrensdauer, Anzahl Geschäfte (2025)



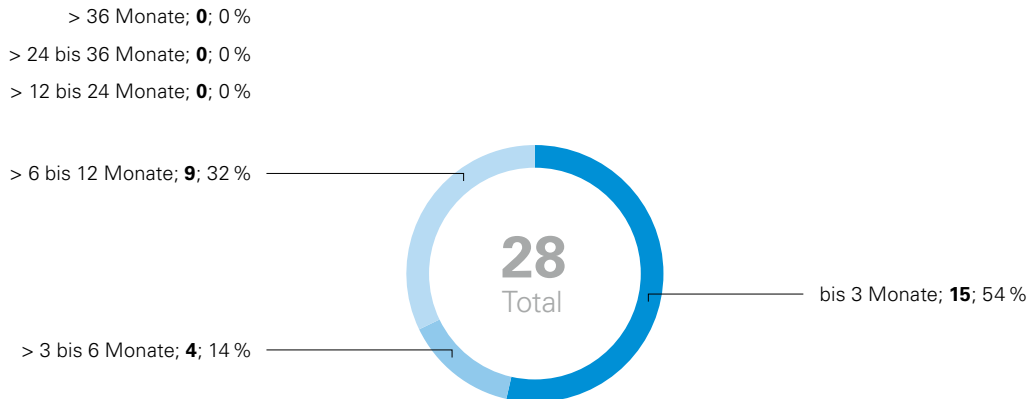
Abweichungen in den Zahlenangaben zu den pendenten Fällen per Ende eines Jahres und den pendenten Fällen anfangs des nächsten Jahres sind durch nachträgliche Anpassungen bedingt.

## Entwicklung und Geschäftslast des Arbeitsgerichts Laufenburg



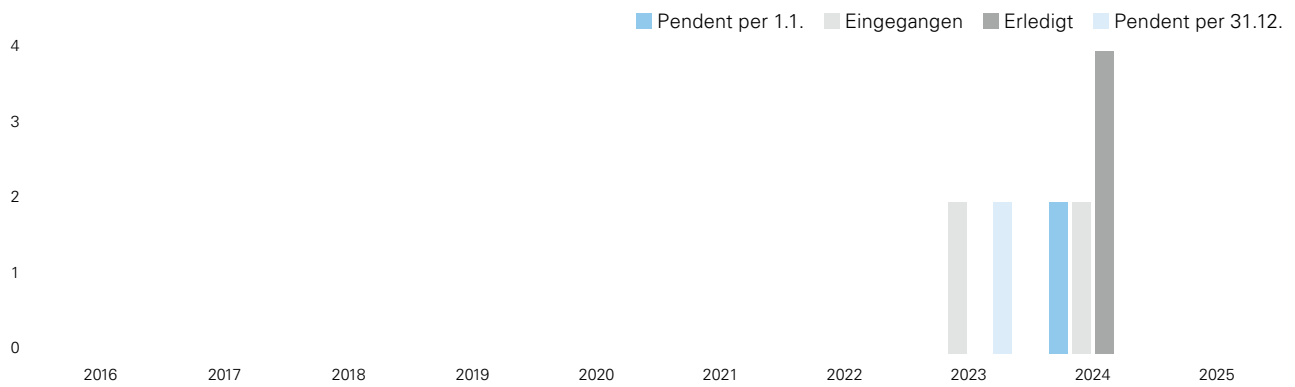
	2016	2017	2018	2019	2020	2021	2022	2023	2024	2025
Pendent per 1.1.	7	11	14	16	10	10	8	6	10	14
Eingegangen	41	39	36	23	16	30	22	29	20	24
Erledigt	38	34	34	31	17	31	24	26	17	28
Pendent per 31.12.	10	16	16	8	9	9	6	9	13	10

### Verfahrensdauer, Anzahl Geschäfte (2025)



Abweichungen in den Zahlenangaben zu den pendenten Fällen per Ende eines Jahres und den pendenten Fällen anfangs des nächsten Jahres sind durch nachträgliche Anpassungen bedingt.

## Entwicklung und Geschäftslast des Jugendgerichts Laufenburg

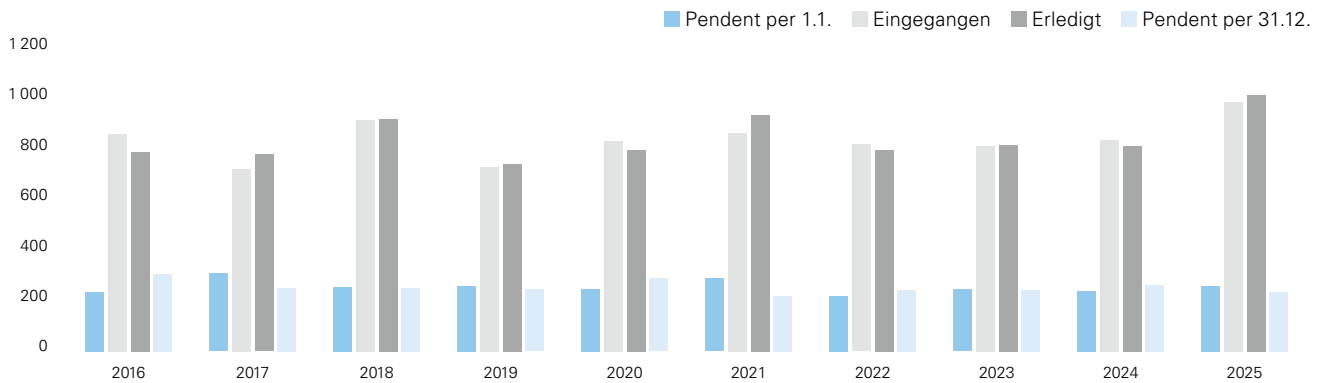


	2016	2017	2018	2019	2020	2021	2022	2023	2024	2025
Pendent per 1.1.	0	0	0	0	0	0	0	0	2	0
Eingegangen	0	0	0	0	0	0	0	2	2	0
Erledigt	0	0	0	0	0	0	0	0	4	0
Pendent per 31.12.	0	0	0	0	0	0	0	2	0	0

Verfahrensdauer, Anzahl Geschäfte (2025)	bis 3 Monate	> 3 bis 6 Monate	> 6 bis 12 Monate	> 12 bis 24 Monate	> 24 bis 36 Monate	> 36 Monate
Jugendstrafverfahren	0	0	0	0	0	0

## Entwicklung und Geschäftslast des Familiengerichts Laufenburg

(ohne Hinterlegungen)



	2016	2017	2018	2019	2020	2021	2022	2023	2024	2025
Pendent per 1.1.	234	308	256	259	250	289	220	246	240	264
Eingegangen	864	726	920	732	836	868	821	816	839	1002
Erledigt	792	781	923	745	798	939	799	819	817	1031
Pendent per 31.12.	306	253	253	246	288	218	242	243	262	235

KESR-Verfahren Kindesschutzrecht	2018	2019	2020	2021	2022	2023	2024	2025
Pendent per 1.1.	66	52	64	87	54	41	83	57
Eingegangen	240	226	258	206	226	273	205	224
Erledigt	257	217	236	241	236	228	230	225
Pendent per 31.12.	49	61	86	52	44	86	58	56

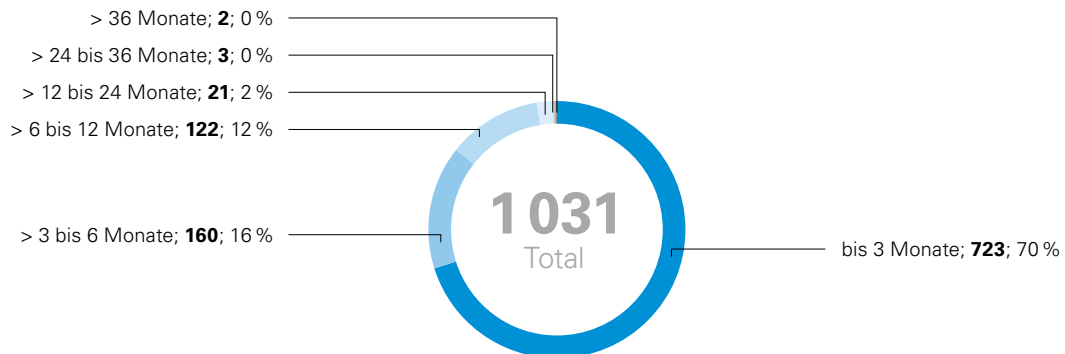
  

KESR-Verfahren Erwachsenenschutzrecht	2018	2019	2020	2021	2022	2023	2024	2025
Pendent per 1.1.	109	126	117	96	91	119	83	109
Eingegangen	551	385	419	533	465	425	489	655
Erledigt	534	393	440	537	439	461	463	675
Pendent per 31.12.	126	118	96	92	117	83	109	89

Hinterlegungen	2018	2019	2020	2021	2022	2023	2024	2025
Pendent per 1.1.	260	404	609	733	821	1008	1148	1304
Eingegangen	144	196	126	89	188	140	156	113
Erledigt	0	0	2	1	0	0	0	0
Pendent per 31.12.	404	600	733	821	1009	1148	1304	1417

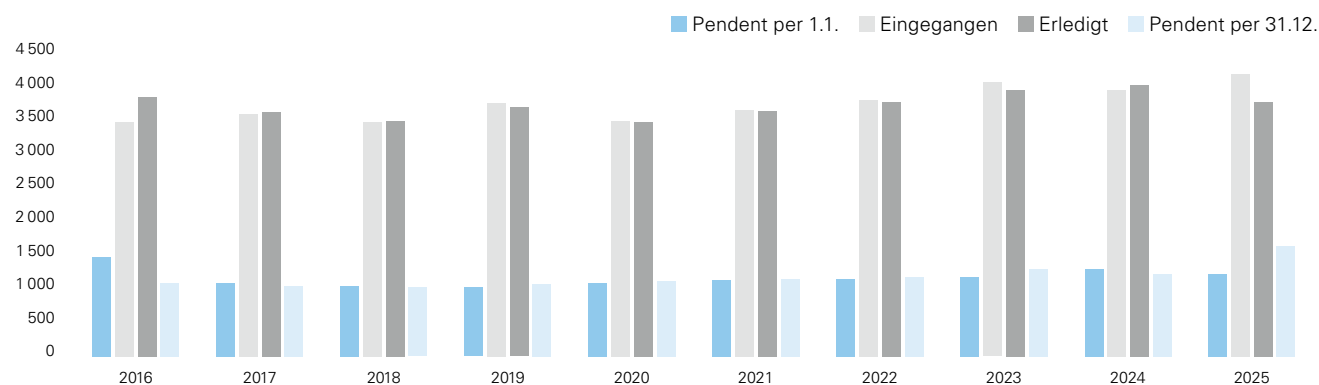
### Verfahrensdauer, Anzahl Geschäfte (2025)



Abweichungen in den Zahlenangaben zu den pendenten Fällen per Ende eines Jahres und den pendenten Fällen anfangs des nächsten Jahres sind durch nachträgliche Anpassungen bedingt.

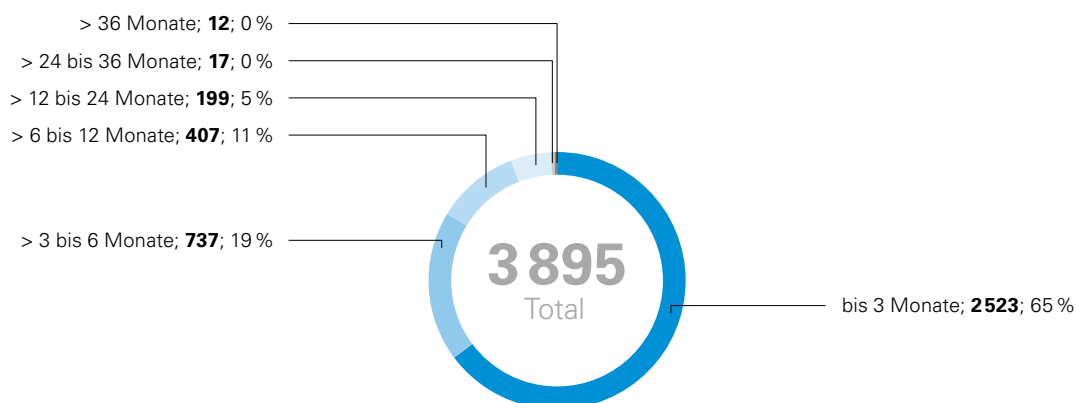
## Entwicklung und Geschäftslast des Bezirksgerichts Lenzburg

(Gesamtgericht, Einzelrichter; ohne Hinterlegungen)



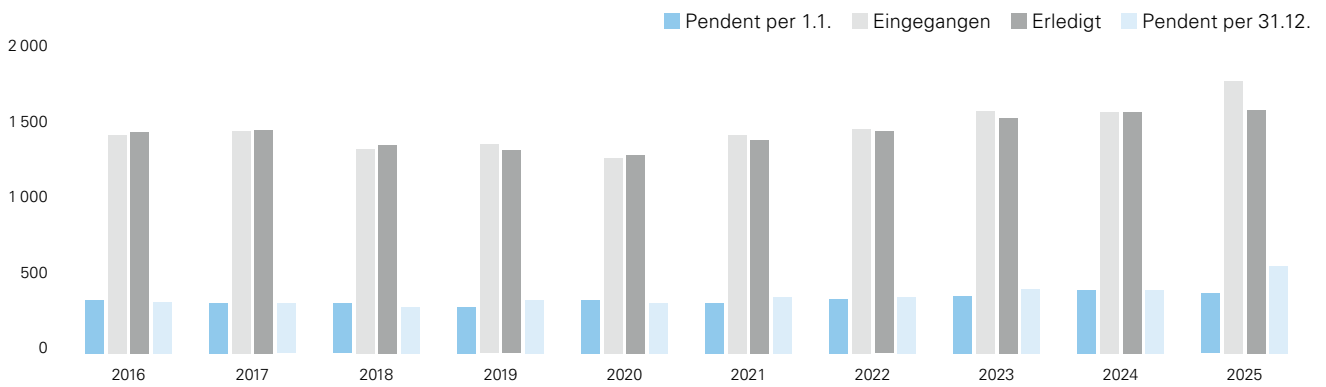
	2016	2017	2018	2019	2020	2021	2022	2023	2024	2025
Pendent per 1.1.	1518	1117	1084	1056	1119	1170	1184	1218	1332	1248
Eingegangen	3577	3714	3577	3870	3611	3769	3931	4187	4076	4324
Erledigt	3977	3750	3612	3816	3580	3763	3894	4074	4153	3895
Pendent per 31.12.	1118	1081	1049	1110	1150	1176	1221	1331	1255	1677

### Verfahrensdauer, Anzahl Geschäfte (2025)



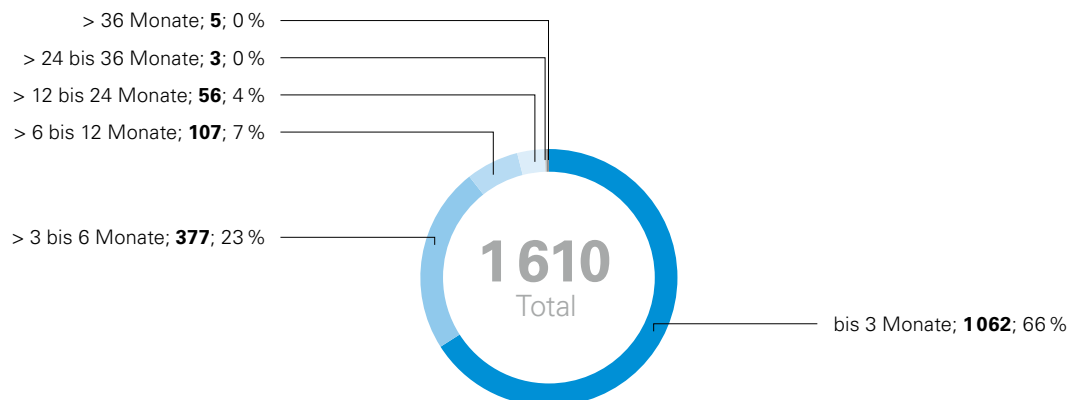
Abweichungen in den Zahlenangaben zu den pendenten Fällen per Ende eines Jahres und den pendenten Fällen anfangs des nächsten Jahres sind durch nachträgliche Anpassungen bedingt.

## Entwicklung und Geschäftslast des Zivilgerichts Lenzburg



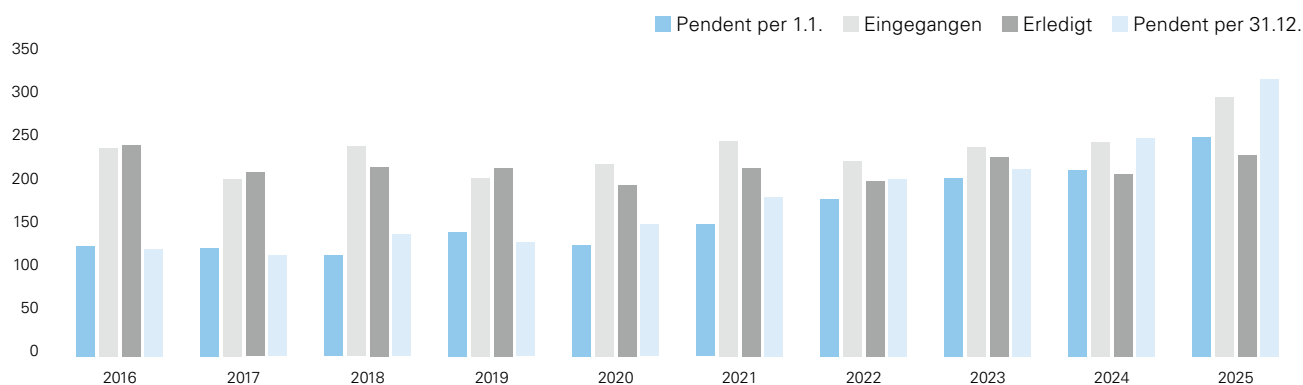
	2016	2017	2018	2019	2020	2021	2022	2023	2024	2025
Pendent per 1.1.	357	334	331	307	353	337	358	378	421	398
Eingegangen	1443	1468	1350	1382	1288	1446	1480	1602	1595	1794
Erledigt	1462	1473	1375	1339	1308	1410	1463	1555	1594	1610
Pendent per 31.12.	338	329	306	350	333	373	375	425	422	582

### Verfahrensdauer, Anzahl Geschäfte (2025)



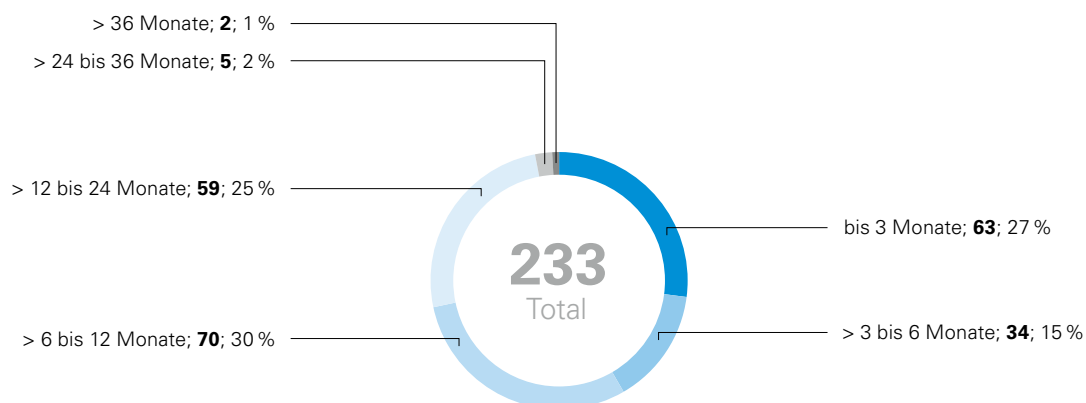
Abweichungen in den Zahlenangaben zu den pendenten Fällen per Ende eines Jahres und den pendenten Fällen anfangs des nächsten Jahres sind durch nachträgliche Anpassungen bedingt.

## Entwicklung und Geschäftslast des Straferichts Lenzburg



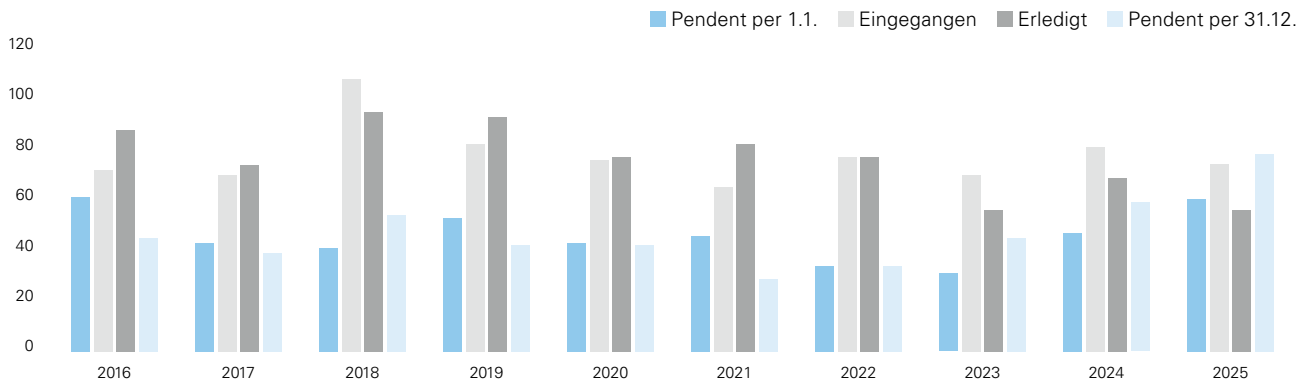
	2016	2017	2018	2019	2020	2021	2022	2023	2024	2025
Pendent per 1.1.	128	125	117	144	129	153	182	206	216	254
Eingegangen	241	205	243	206	223	250	226	242	248	300
Erledigt	245	213	219	218	199	218	203	231	211	233
Pendent per 31.12.	124	117	141	132	153	185	205	217	253	321

### Verfahrensdauer, Anzahl Geschäfte (2025)



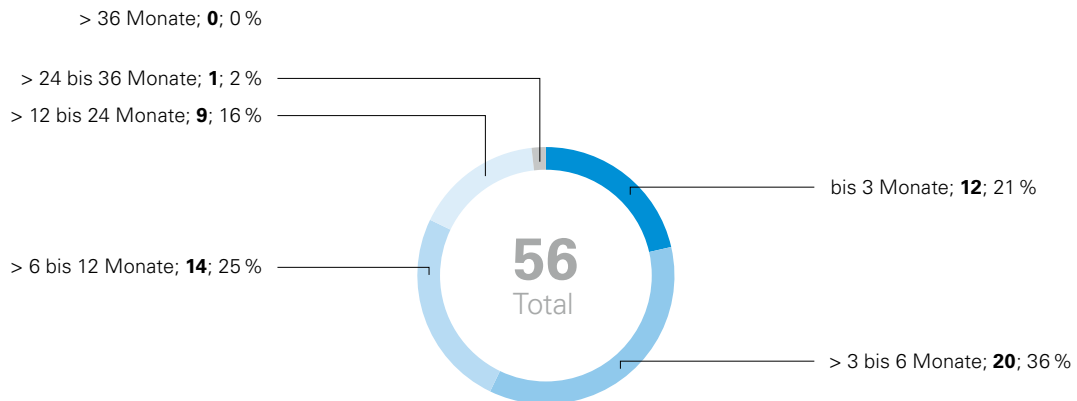
Abweichungen in den Zahlenangaben zu den pendenten Fällen per Ende eines Jahres und den pendenten Fällen anfangs des nächsten Jahres sind durch nachträgliche Anpassungen bedingt.

## Entwicklung und Geschäftslast des Arbeitsgerichts Lenzburg



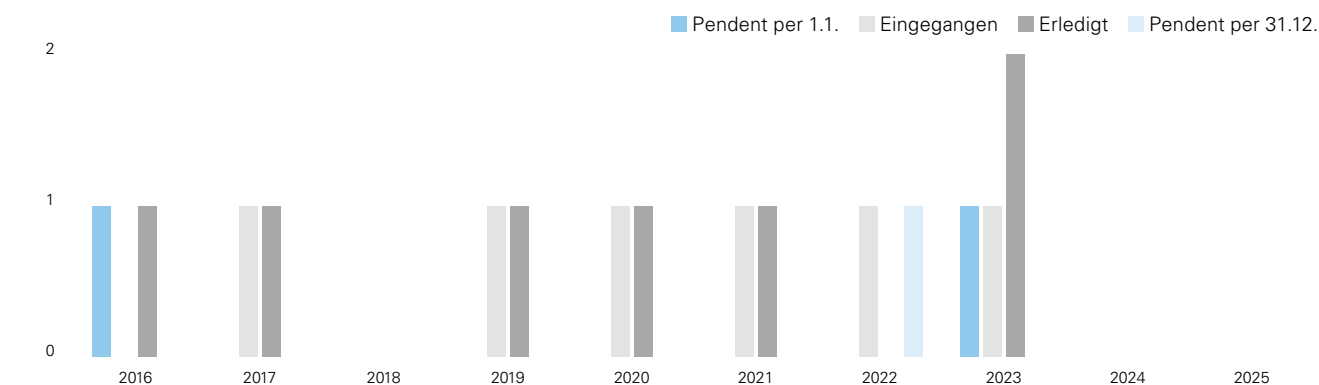
	2016	2017	2018	2019	2020	2021	2022	2023	2024	2025
Pendent per 1.1.	61	43	41	53	43	46	34	31	47	60
Eingegangen	72	70	108	82	76	65	77	70	81	74
Erledigt	88	74	95	93	77	82	77	56	69	56
Pendent per 31.12.	45	39	54	42	42	29	34	45	59	78

### Verfahrensdauer, Anzahl Geschäfte (2025)



Abweichungen in den Zahlenangaben zu den pendenten Fällen per Ende eines Jahres und den pendenten Fällen anfangs des nächsten Jahres sind durch nachträgliche Anpassungen bedingt.

## Entwicklung und Geschäftslast des Jugendgerichts Lenzburg



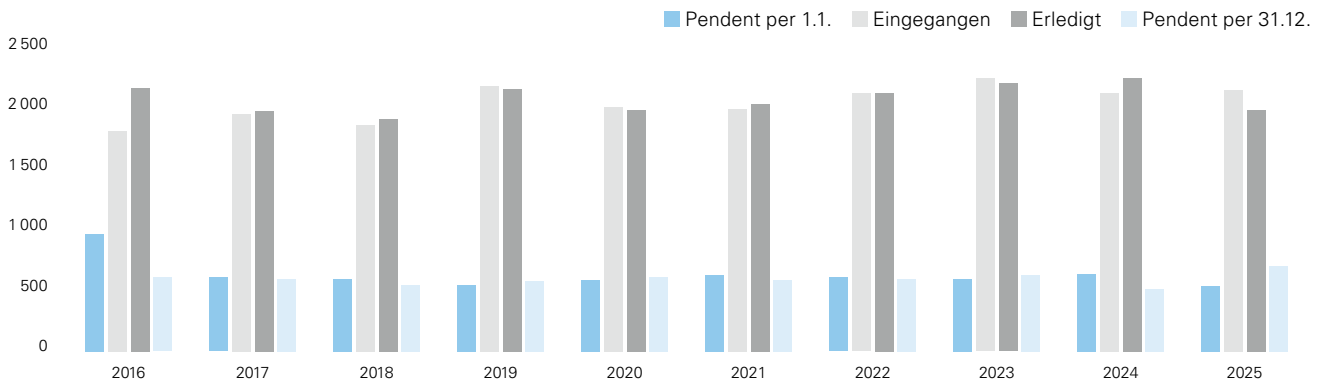
	2016	2017	2018	2019	2020	2021	2022	2023	2024	2025
Pendent per 1.1.	1	0	0	0	0	0	0	1	0	0
Eingegangen	0	1	0	1	1	1	1	1	0	0
Erledigt	1	1	0	1	1	1	0	2	0	0
Pendent per 31.12.	0	0	0	0	0	0	1	0	0	0

Verfahrensdauer, Anzahl Geschäfte (2025)	bis 3 Monate	> 3 bis 6 Monate	> 6 bis 12 Monate	> 12 bis 24 Monate	> 24 bis 36 Monate	> 36 Monate
Jugendstrafverfahren	0	0	0	0	0	0

Abweichungen in den Zahlenangaben zu den pendenten Fällen per Ende eines Jahres und den pendenten Fällen anfangs des nächsten Jahres sind durch nachträgliche Anpassungen bedingt.

## Entwicklung und Geschäftslast des Familiengerichts Lenzburg

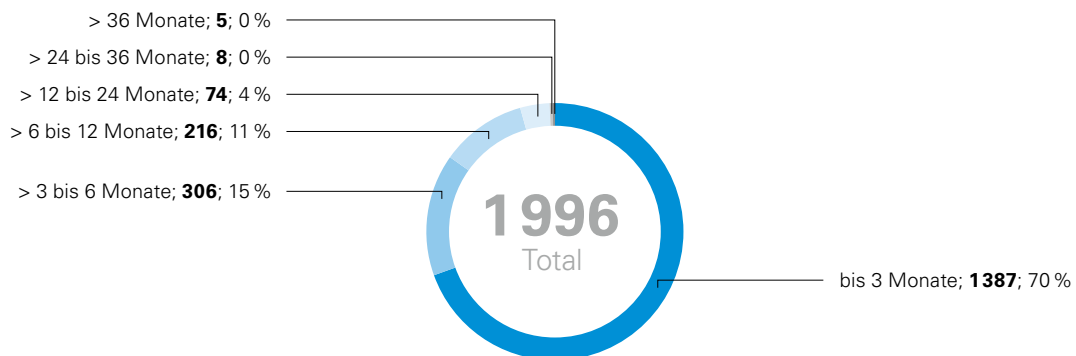
(ohne Hinterlegungen)



	2016	2017	2018	2019	2020	2021	2022	2023	2024	2025
Pendent per 1.1.	974	615	595	552	594	634	610	595	642	536
Eingegangen	1 819	1 970	1 876	2 199	2 023	2 007	2 131	2 256	2 139	2 156
Erledigt	2 182	1 989	1 923	2 165	1 995	2 052	2 142	2 215	2 263	1 996
Pendent per 31.12.	611	596	548	586	622	589	599	636	518	696

KESR-Verfahren Kindesschutzrecht	2018	2019	2020	2021	2022	2023	2024	2025
Pendent per 1.1.	145	160	185	234	245	216	226	168
Eingegangen	756	777	813	777	793	742	668	894
Erledigt	746	759	773	775	825	732	734	836
Pendent per 31.12.	155	178	225	236	213	226	160	226
KESR-Verfahren Erwachsenenschutzrecht	2018	2019	2020	2021	2022	2023	2024	2025
Pendent per 1.1.	288	246	259	252	214	199	270	173
Eingegangen	871	1 174	958	955	1 062	1 279	1 227	1 000
Erledigt	912	1 163	968	1 003	1 077	1 209	1 326	939
Pendent per 31.12.	247	257	249	204	199	269	171	234
Hinterlegungen	2018	2019	2020	2021	2022	2023	2024	2025
Pendent per 1.1.	779	1 238	1 676	1 974	2 202	2 469	2 681	2 878
Eingegangen	500	484	354	320	319	320	296	340
Erledigt	39	39	48	68	50	106	98	96
Pendent per 31.12.	1 240	1 683	1 982	2 226	2 471	2 683	2 879	3 122

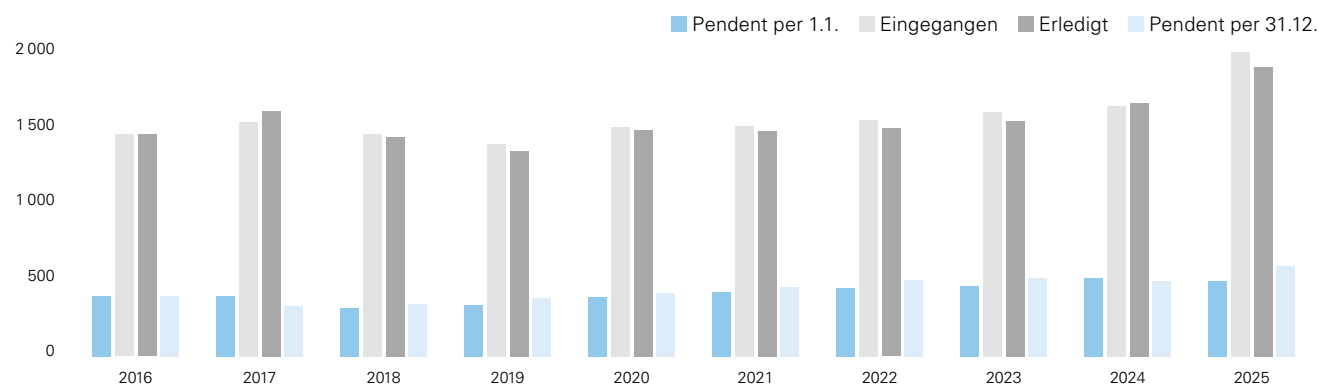
### Verfahrensdauer, Anzahl Geschäfte (2025)



Abweichungen in den Zahlenangaben zu den pendenten Fällen per Ende eines Jahres und den pendenten Fällen anfangs des nächsten Jahres sind durch nachträgliche Anpassungen bedingt.

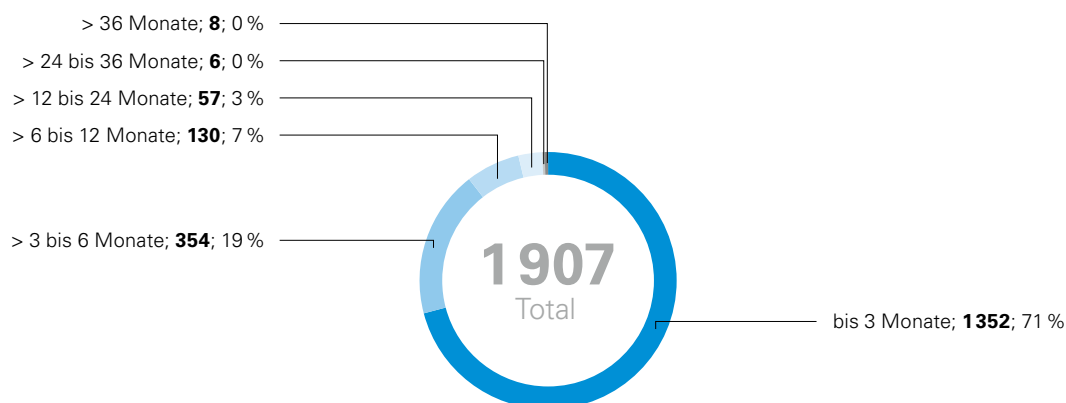
## Entwicklung und Geschäftslast des Bezirksgerichts Muri

(Gesamtgericht, Einzelrichter; ohne Hinterlegungen)



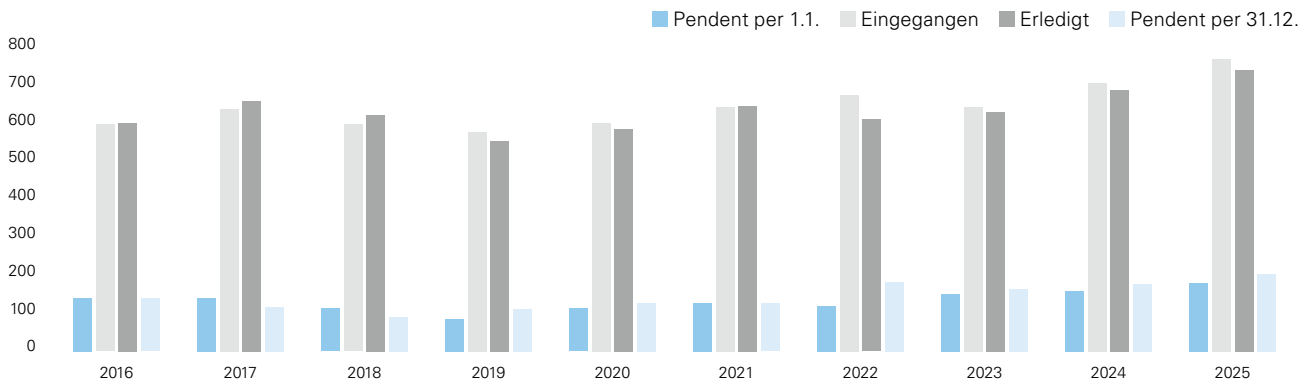
	2016	2017	2018	2019	2020	2021	2022	2023	2024	2025
Pendent per 1.1.	400	400	320	335	394	421	451	465	515	495
Eingegangen	1467	1552	1471	1404	1515	1522	1561	1611	1655	2005
Erledigt	1466	1622	1448	1357	1492	1489	1508	1559	1674	1907
Pendent per 31.12.	401	330	343	382	417	454	504	517	496	593

### Verfahrensdauer, Anzahl Geschäfte (2025)



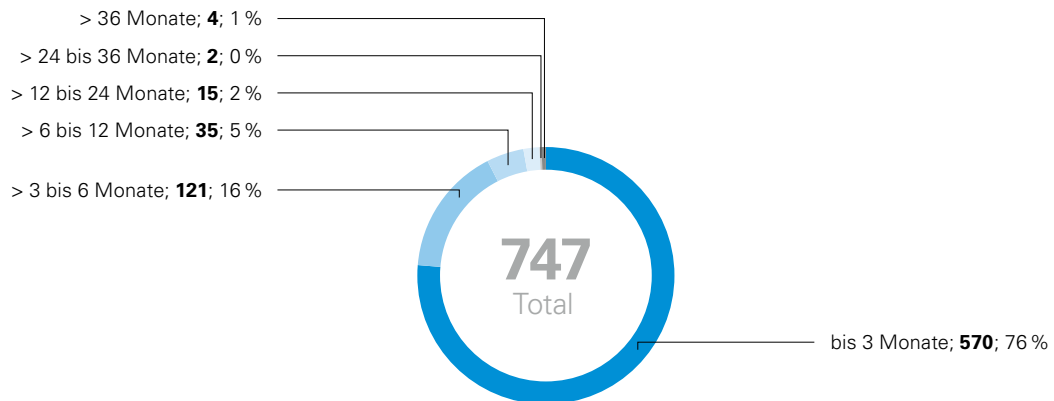
Abweichungen in den Zahlenangaben zu den pendenten Fällen per Ende eines Jahres und den pendenten Fällen anfangs des nächsten Jahres sind durch nachträgliche Anpassungen bedingt.

## Entwicklung und Geschäftslast des Zivilgerichts Muri



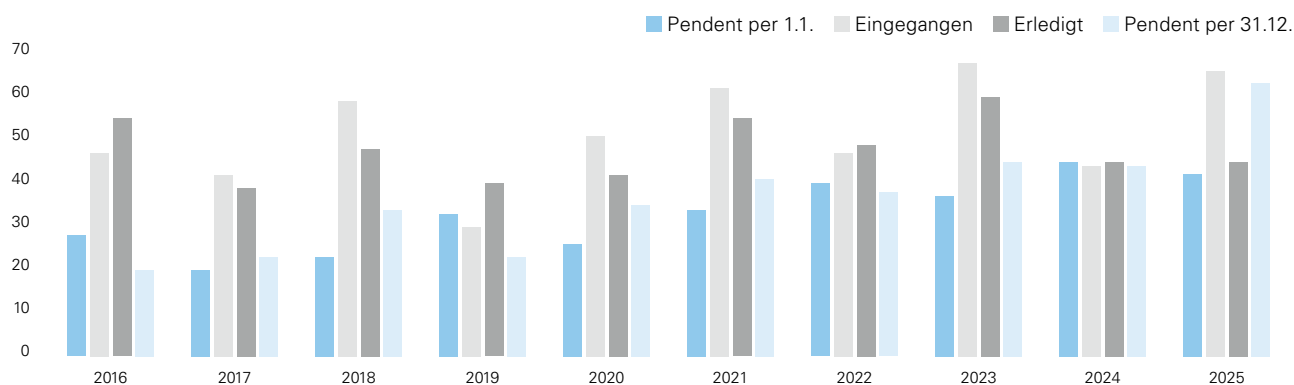
	2016	2017	2018	2019	2020	2021	2022	2023	2024	2025
Pendent per 1.1.	144	143	115	87	114	130	121	153	162	180
Eingegangen	602	640	602	581	606	648	678	647	709	772
Erledigt	606	664	625	556	590	651	614	635	693	747
Pendent per 31.12.	140	119	92	112	130	127	185	165	178	205

### Verfahrensdauer, Anzahl Geschäfte (2025)



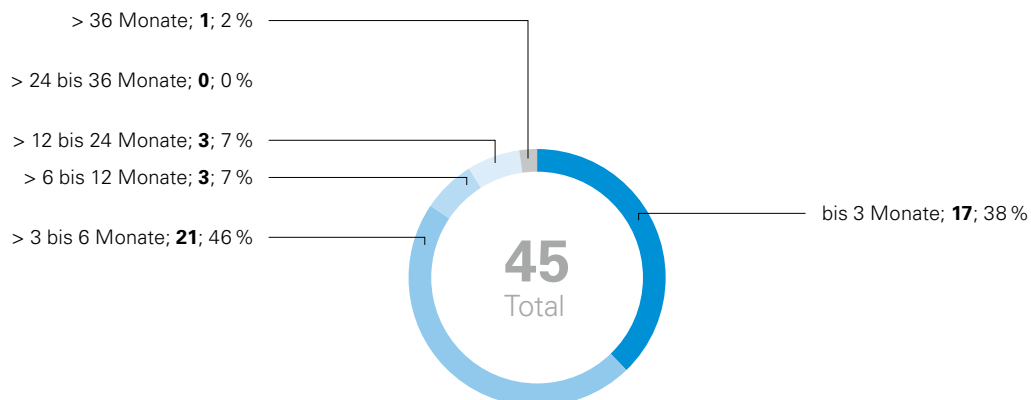
Abweichungen in den Zahlenangaben zu den pendenten Fällen per Ende eines Jahres und den pendenten Fällen anfangs des nächsten Jahres sind durch nachträgliche Anpassungen bedingt.

## Entwicklung und Geschäftslast des Straferichts Muri



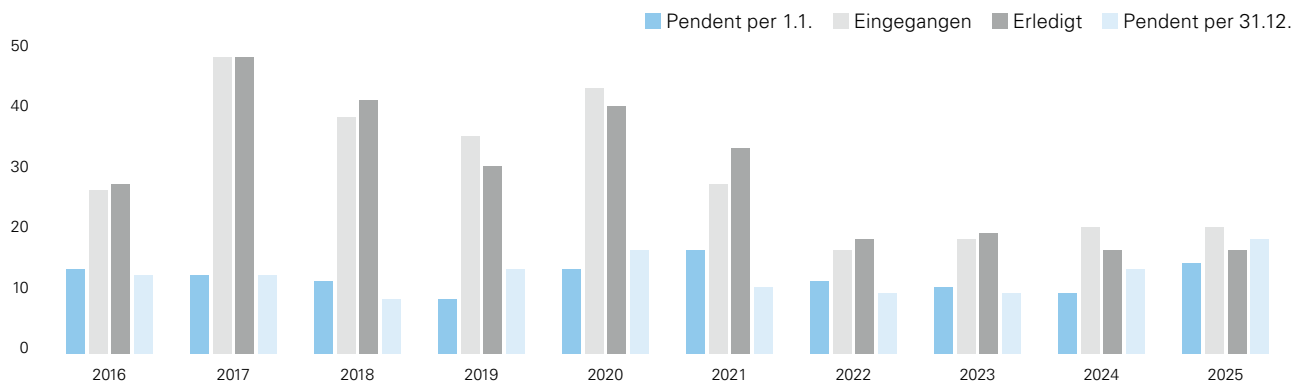
	2016	2017	2018	2019	2020	2021	2022	2023	2024	2025
Pendent per 1.1.	28	20	23	33	26	34	40	37	45	42
Eingegangen	47	42	59	30	51	62	47	68	44	66
Erledigt	55	39	48	40	42	55	49	60	45	45
Pendent per 31.12.	20	23	34	23	35	41	38	45	44	63

### Verfahrensdauer, Anzahl Geschäfte (2025)



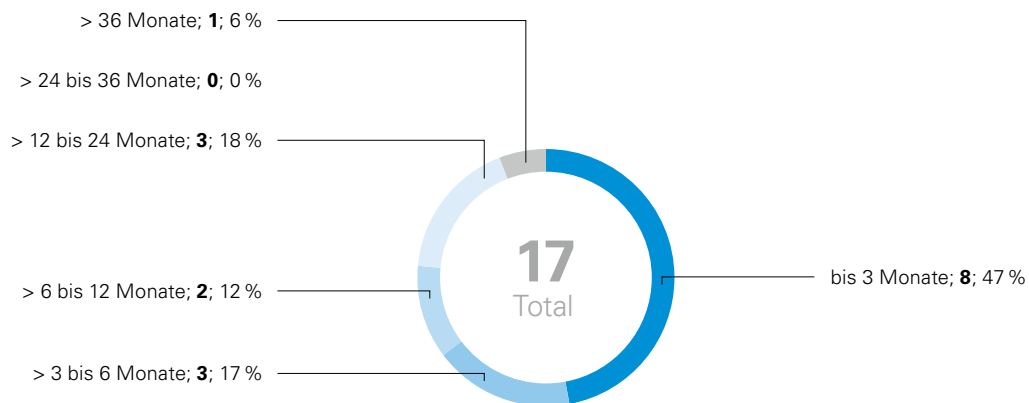
Abweichungen in den Zahlenangaben zu den pendenten Fällen per Ende eines Jahres und den pendenten Fällen anfangs des nächsten Jahres sind durch nachträgliche Anpassungen bedingt.

## Entwicklung und Geschäftslast des Arbeitsgerichts Muri



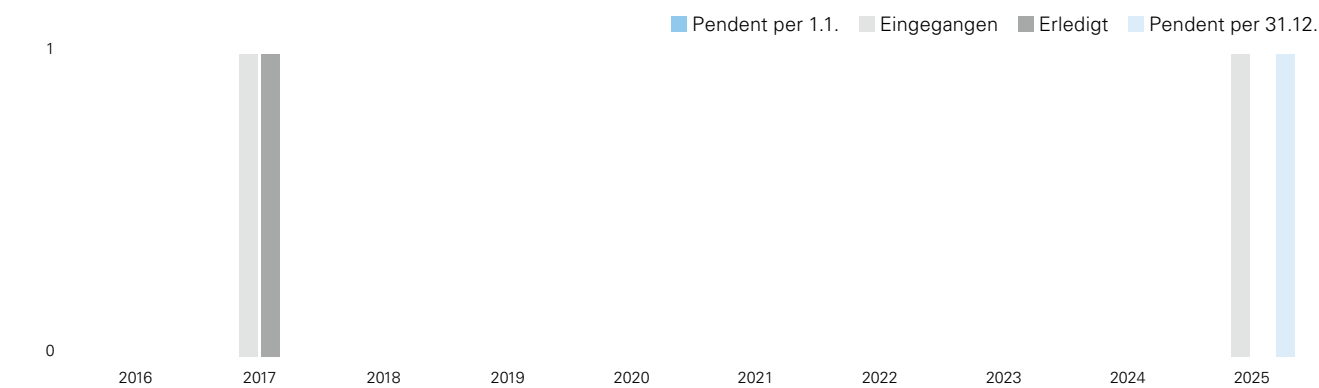
	2016	2017	2018	2019	2020	2021	2022	2023	2024	2025
Pendent per 1.1.	14	13	12	9	14	17	12	11	10	15
Eingegangen	27	49	39	36	44	28	17	19	21	21
Erledigt	28	49	42	31	41	34	19	20	17	17
Pendent per 31.12.	13	13	9	14	17	11	10	10	14	19

### Verfahrensdauer, Anzahl Geschäfte (2025)



Abweichungen in den Zahlenangaben zu den pendenten Fällen per Ende eines Jahres und den pendenten Fällen anfangs des nächsten Jahres sind durch nachträgliche Anpassungen bedingt.

## Entwicklung und Geschäftslast des Jugendgerichts Muri

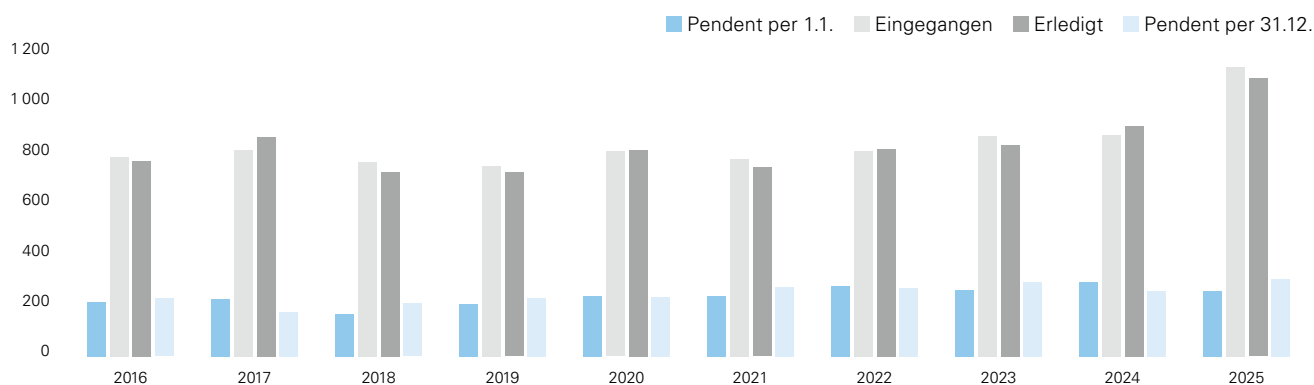


	2016	2017	2018	2019	2020	2021	2022	2023	2024	2025
Pendent per 1.1.	0	0	0	0	0	0	0	0	0	0
Eingegangen	0	1	0	0	0	0	0	0	0	1
Erledigt	0	1	0	0	0	0	0	0	0	0
Pendent per 31.12.	0	0	0	0	0	0	0	0	0	1

Verfahrensdauer, Anzahl Geschäfte (2025)	bis 3 Monate	> 3 bis 6 Monate	> 6 bis 12 Monate	> 12 bis 24 Monate	> 24 bis 36 Monate	> 36 Monate
	Jugendstrafverfahren	0	0	0	0	0

## Entwicklung und Geschäftslast des Familiengerichts Muri

(ohne Hinterlegungen)



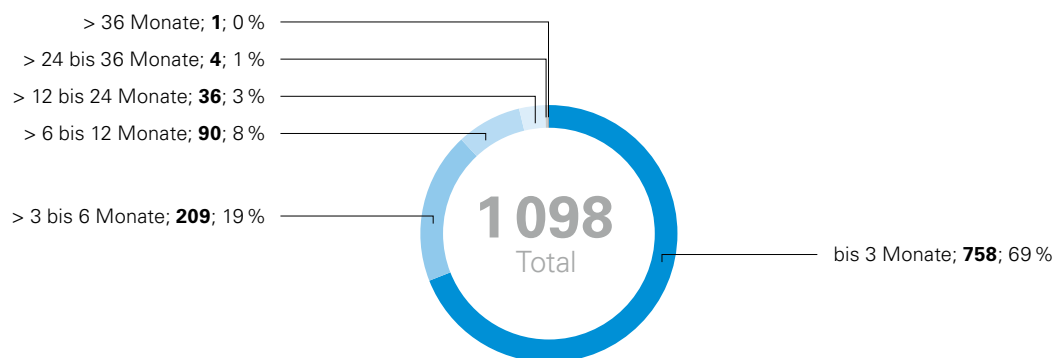
	2016	2017	2018	2019	2020	2021	2022	2023	2024	2025
Pendent per 1.1.	216	224	170	206	240	240	278	263	295	258
Eingegangen	789	820	771	757	814	784	815	871	878	1145
Erledigt	777	869	733	730	819	749	823	840	914	1098
Pendent per 31.12.	228	175	208	233	235	275	270	294	259	305

KESR-Verfahren Kindesschutzrecht	2018	2019	2020	2021	2022	2023	2024	2025
Pendent per 1.1.	72	55	95	82	123	109	138	99
Eingegangen	290	288	316	318	339	322	274	513
Erledigt	303	251	329	278	345	294	310	482
Pendent per 31.12.	59	92	82	122	117	137	102	130

KESR-Verfahren Erwachsenenschutzrecht	2018	2019	2020	2021	2022	2023	2024	2025
Pendent per 1.1.	31	67	79	69	71	68	77	87
Eingegangen	340	350	369	344	362	436	508	511
Erledigt	303	337	381	340	364	427	496	504
Pendent per 31.12.	68	80	67	73	69	77	89	94

Hinterlegungen	2018	2019	2020	2021	2022	2023	2024	2025
Pendent per 1.1.	204	334	476	566	660	740	864	959
Eingegangen	135	151	109	111	98	147	116	119
Erledigt	3	8	13	13	17	22	21	16
Pendent per 31.12.	336	477	572	664	741	865	959	1062

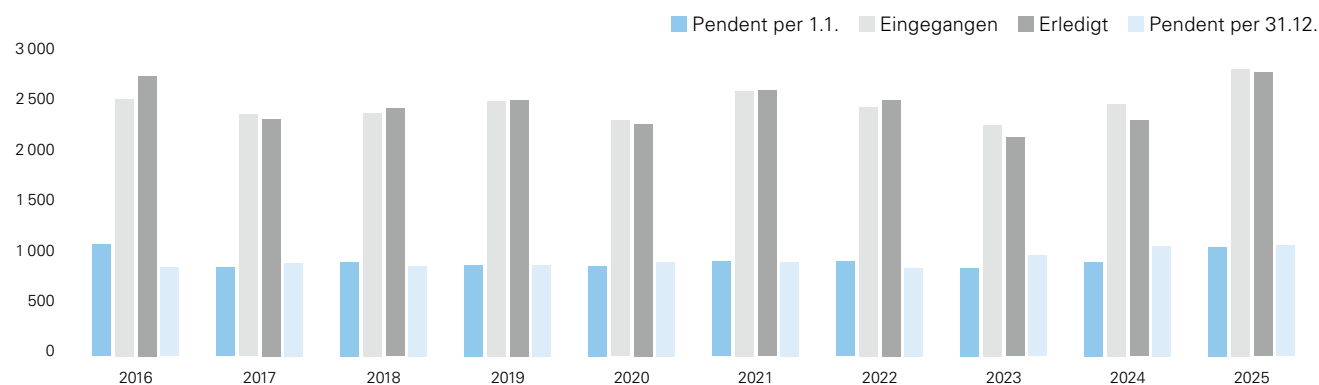
### Verfahrensdauer, Anzahl Geschäfte (2025)



Abweichungen in den Zahlenangaben zu den pendenten Fällen per Ende eines Jahres und den pendenten Fällen anfangs des nächsten Jahres sind durch nachträgliche Anpassungen bedingt.

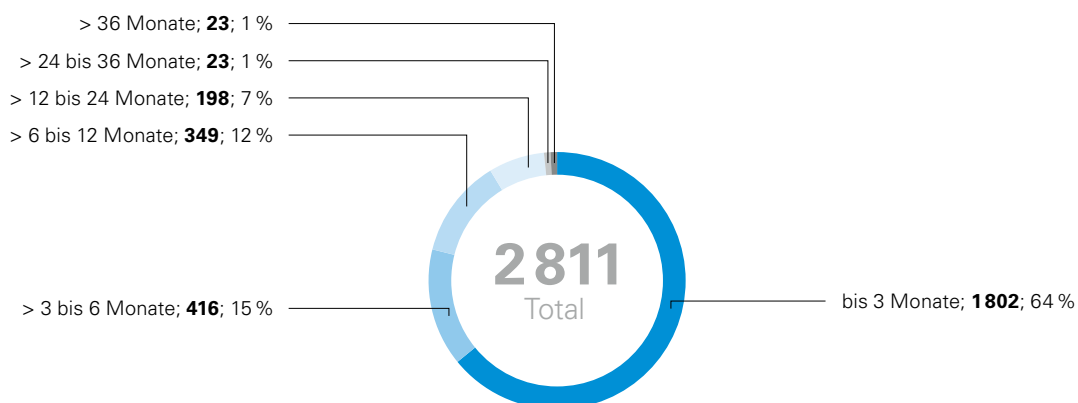
## Entwicklung und Geschäftslast des Bezirksgerichts Rheinfelden

(Gesamtgericht, Einzelrichter; ohne Hinterlegungen)



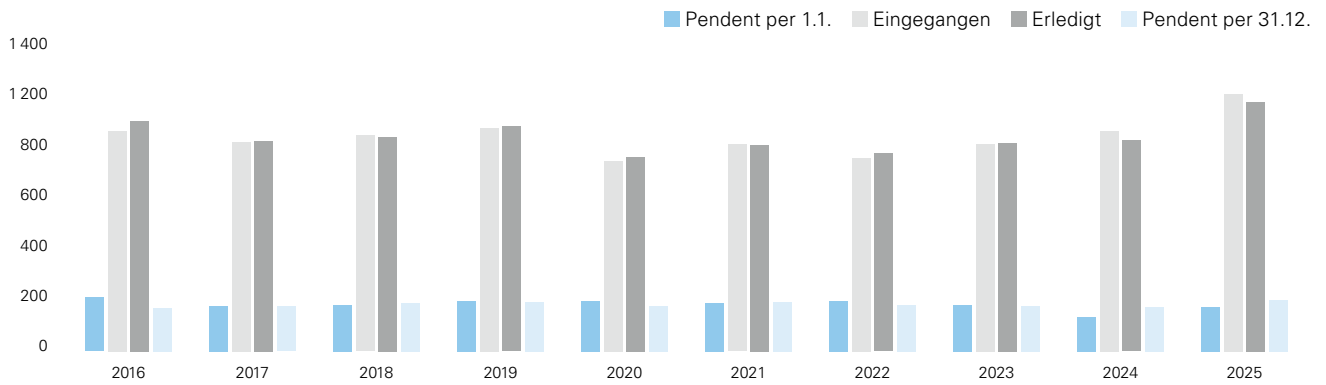
	2016	2017	2018	2019	2020	2021	2022	2023	2024	2025
Pendent per 1.1.	1112	880	937	911	901	941	939	877	933	1076
Eingegangen	2548	2399	2416	2535	2337	2630	2478	2295	2496	2833
Erledigt	2781	2357	2456	2541	2301	2637	2540	2170	2337	2811
Pendent per 31.12.	879	922	897	905	937	934	877	1002	1092	1098

### Verfahrensdauer, Anzahl Geschäfte (2025)



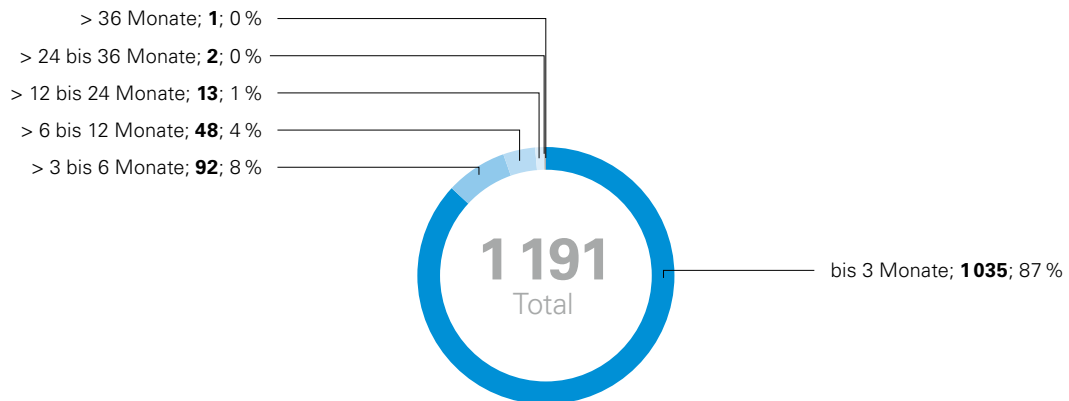
Abweichungen in den Zahlenangaben zu den pendenten Fällen per Ende eines Jahres und den pendenten Fällen anfangs des nächsten Jahres sind durch nachträgliche Anpassungen bedingt.

## Entwicklung und Geschäftslast des Zivilgerichts Rheinfelden



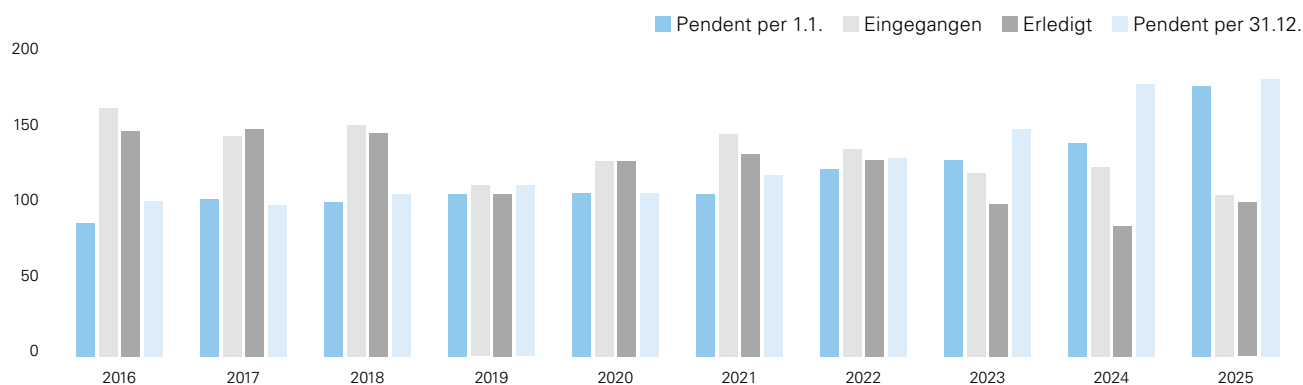
	2016	2017	2018	2019	2020	2021	2022	2023	2024	2025
Pendent per 1.1.	256	217	224	243	241	230	241	222	165	214
Eingegangen	1 049	996	1 027	1 061	905	984	923	988	1 050	1 224
Erledigt	1 098	1 000	1 020	1 070	927	981	942	992	1 003	1 191
Pendent per 31.12.	207	213	231	234	219	233	222	218	212	247

### Verfahrensdauer, Anzahl Geschäfte (2025)



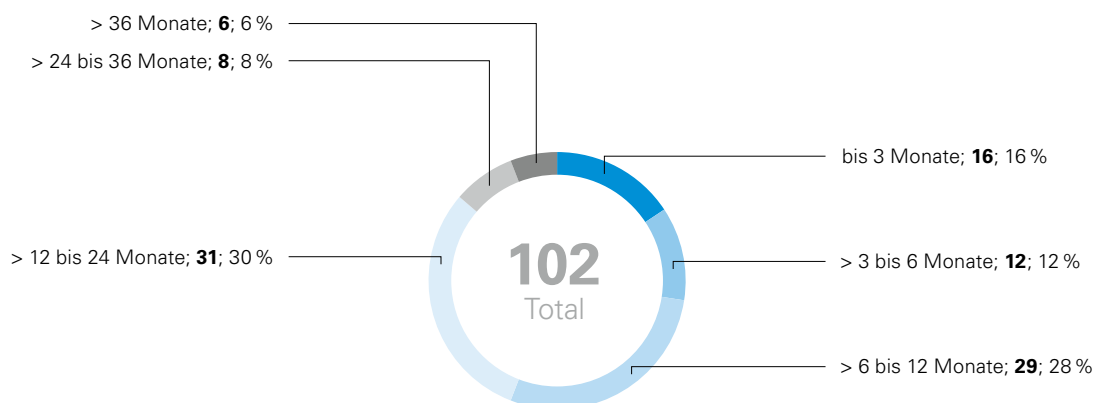
Abweichungen in den Zahlenangaben zu den pendenten Fällen per Ende eines Jahres und den pendenten Fällen anfangs des nächsten Jahres sind durch nachträgliche Anpassungen bedingt.

## Entwicklung und Geschäftslast des Straferichts Rheinfelden



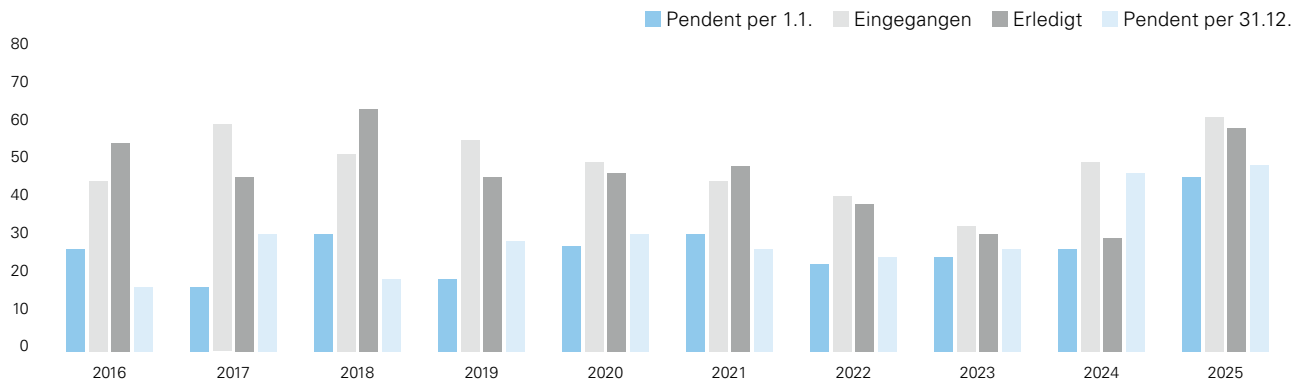
	2016	2017	2018	2019	2020	2021	2022	2023	2024	2025
Pendent per 1.1.	88	104	102	107	108	107	124	130	141	179
Eingegangen	164	146	153	113	129	147	137	121	125	107
Erledigt	149	150	148	107	129	134	130	101	86	102
Pendent per 31.12.	103	100	107	113	108	120	131	150	180	184

### Verfahrensdauer, Anzahl Geschäfte (2025)



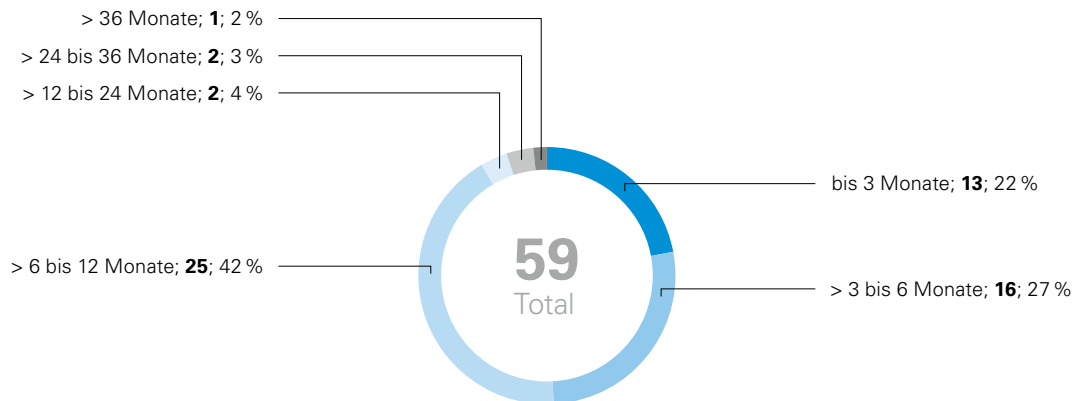
Abweichungen in den Zahlenangaben zu den pendenten Fällen per Ende eines Jahres und den pendenten Fällen anfangs des nächsten Jahres sind durch nachträgliche Anpassungen bedingt.

## Entwicklung und Geschäftslast des Arbeitsgerichts Rheinfelden



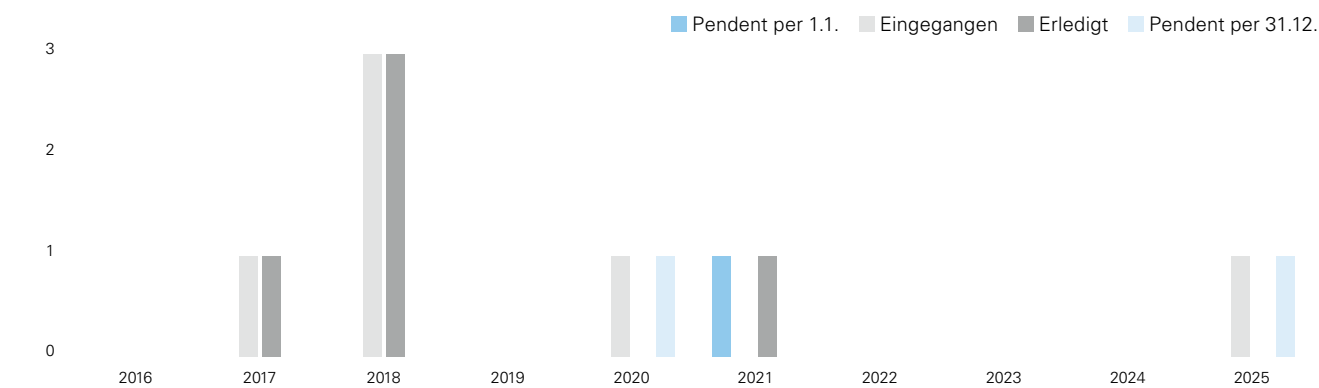
	2016	2017	2018	2019	2020	2021	2022	2023	2024	2025
Pendent per 1.1.	27	17	31	19	28	31	23	25	27	46
Eingegangen	45	60	52	56	50	45	41	33	50	62
Erledigt	55	46	64	46	47	49	39	31	30	59
Pendent per 31.12.	17	31	19	29	31	27	25	27	47	49

### Verfahrensdauer, Anzahl Geschäfte (2025)



Abweichungen in den Zahlenangaben zu den pendenten Fällen per Ende eines Jahres und den pendenten Fällen anfangs des nächsten Jahres sind durch nachträgliche Anpassungen bedingt.

## Entwicklung und Geschäftslast des Jugendgerichts Rheinfelden

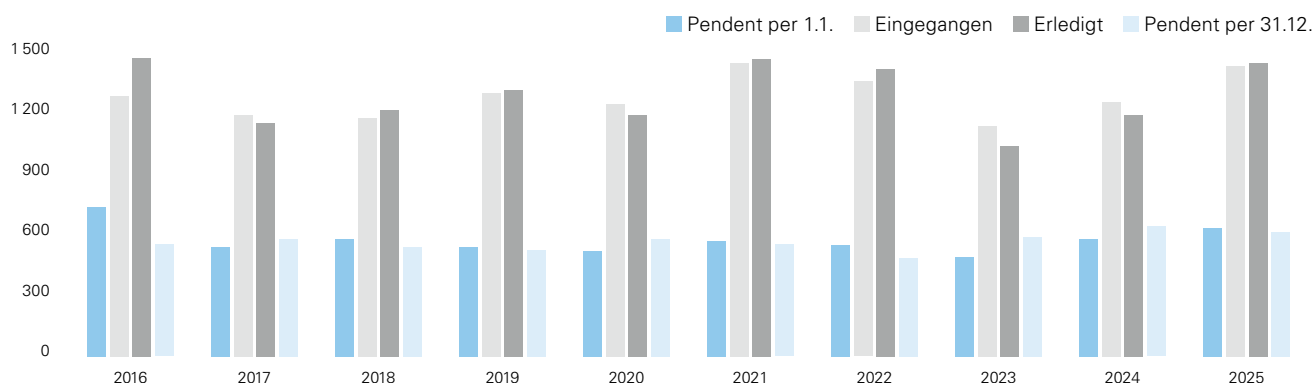


	2016	2017	2018	2019	2020	2021	2022	2023	2024	2025
Pendent per 1.1.	0	0	0	0	0	1	0	0	0	0
Eingegangen	0	1	3	0	1	0	0	0	0	1
Erledigt	0	1	3	0	0	1	0	0	0	0
Pendent per 31.12.	0	0	0	0	1	0	0	0	0	1

Verfahrensdauer, Anzahl Geschäfte (2025)	bis 3 Monate	> 3 bis 6 Monate	> 6 bis 12 Monate	> 12 bis 24 Monate	> 24 bis 36 Monate	> 36 Monate
	Jugendstrafverfahren	0	0	0	0	0

## Entwicklung und Geschäftslast des Familiengerichts Rheinfelden

(ohne Hinterlegungen)



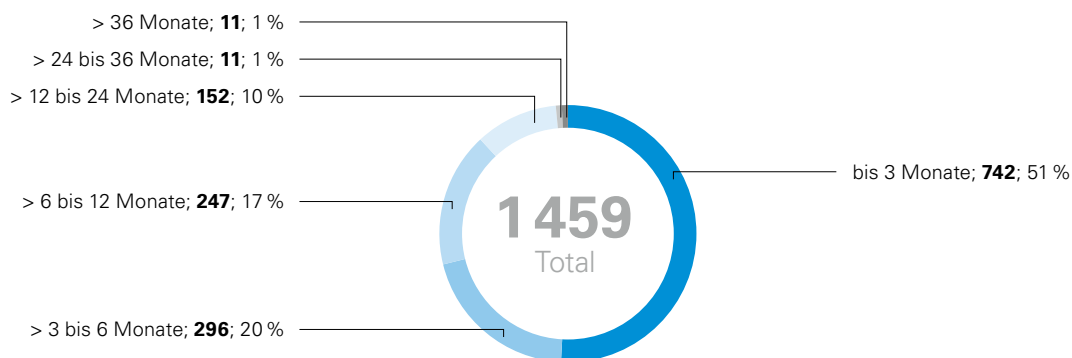
	2016	2017	2018	2019	2020	2021	2022	2023	2024	2025
Pendent per 1.1.	740	542	580	542	524	572	551	490	582	637
Eingegangen	1291	1196	1181	1305	1252	1454	1361	1141	1259	1439
Erledigt	1479	1160	1221	1318	1198	1472	1424	1042	1200	1459
Pendent per 31.12.	552	578	540	529	578	554	488	589	641	617

KESR-Verfahren Kindesschutzrecht	2018	2019	2020	2021	2022	2023	2024	2025
Pendent per 1.1.	155	168	144	175	175	171	200	205
Eingegangen	416	427	432	485	498	368	450	443
Erledigt	406	448	403	491	504	341	430	448
Pendent per 31.12.	165	147	173	169	169	198	220	200

KESR-Verfahren Erwachsenenschutzrecht	2018	2019	2020	2021	2022	2023	2024	2025
Pendent per 1.1.	275	213	247	236	228	181	191	250
Eingegangen	591	706	636	803	707	596	695	830
Erledigt	650	669	640	800	751	577	634	850
Pendent per 31.12.	216	250	243	239	184	200	252	230

Hinterlegungen	2018	2019	2020	2021	2022	2023	2024	2025
Pendent per 1.1.	735	1009	1277	1449	1561	1724	1942	2168
Eingegangen	310	317	208	184	215	238	248	162
Erledigt	34	44	28	29	48	19	23	36
Pendent per 31.12.	1011	1282	1457	1604	1728	1943	2167	2294

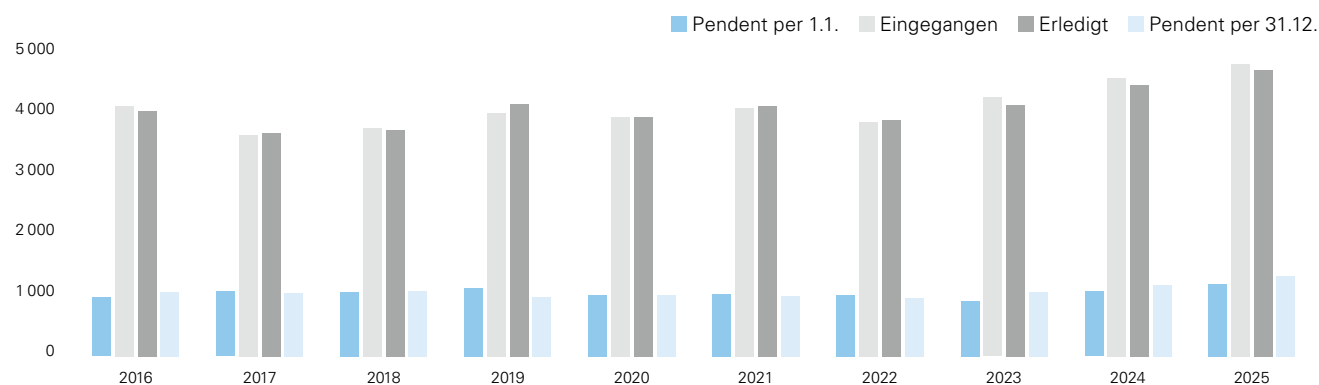
### Verfahrensdauer, Anzahl Geschäfte (2025)



Abweichungen in den Zahlenangaben zu den pendenten Fällen per Ende eines Jahres und den pendenten Fällen anfangs des nächsten Jahres sind durch nachträgliche Anpassungen bedingt.

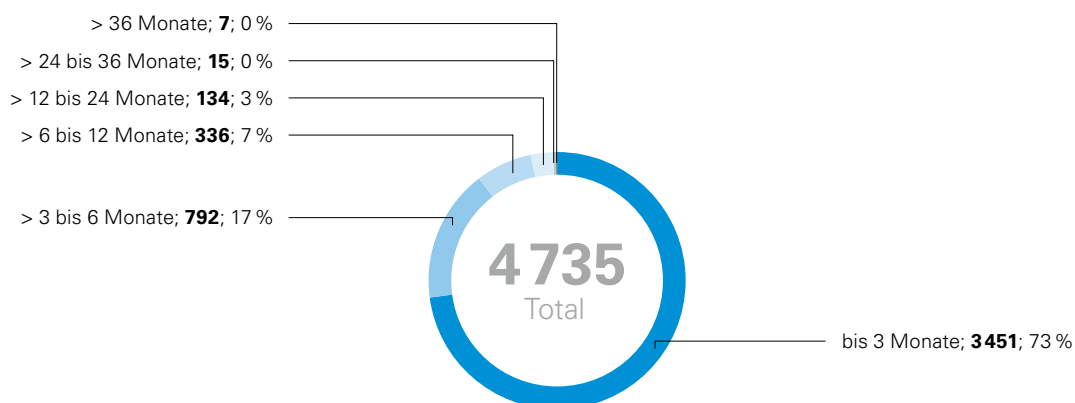
## Entwicklung und Geschäftslast des Bezirksgerichts Zofingen

(Gesamtgericht, Einzelrichter; ohne Hinterlegungen)



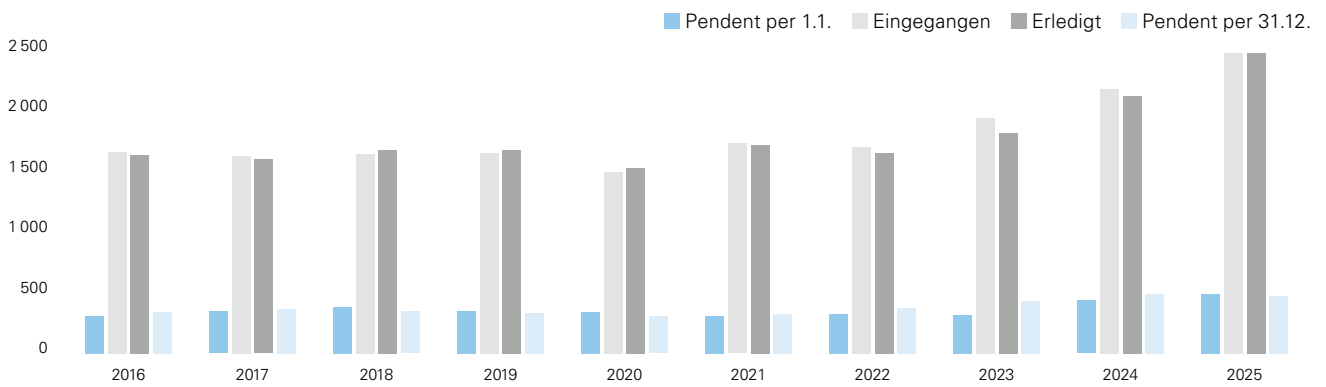
	2016	2017	2018	2019	2020	2021	2022	2023	2024	2025
Pendent per 1.1.	971	1072	1055	1128	1013	1038	1019	923	1069	1199
Eingegangen	4139	3660	3769	4024	3959	4107	3864	4282	4605	4842
Erledigt	4048	3691	3735	4164	3959	4137	3916	4144	4494	4735
Pendent per 31.12.	1062	1041	1089	988	1013	1008	967	1061	1180	1306

### Verfahrensdauer, Anzahl Geschäfte (2025)



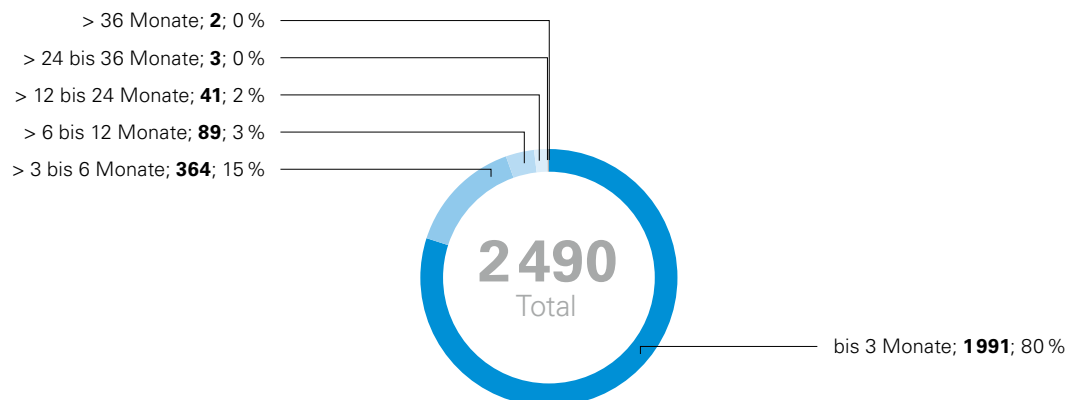
Abweichungen in den Zahlenangaben zu den pendenten Fällen per Ende eines Jahres und den pendenten Fällen anfangs des nächsten Jahres sind durch nachträgliche Anpassungen bedingt.

## Entwicklung und Geschäftslast des Zivilgerichts Zofingen



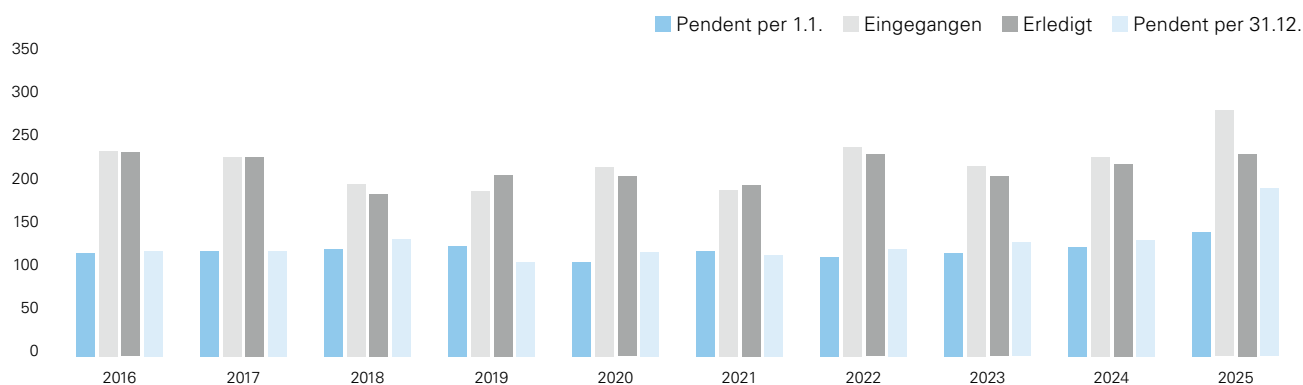
	2016	2017	2018	2019	2020	2021	2022	2023	2024	2025
Pendent per 1.1.	312	344	381	352	340	315	329	317	439	485
Eingegangen	1667	1632	1649	1660	1502	1734	1707	1943	2186	2485
Erledigt	1639	1606	1682	1681	1538	1723	1661	1827	2135	2490
Pendent per 31.12.	340	370	348	331	304	326	375	433	490	480

### Verfahrensdauer, Anzahl Geschäfte (2025)



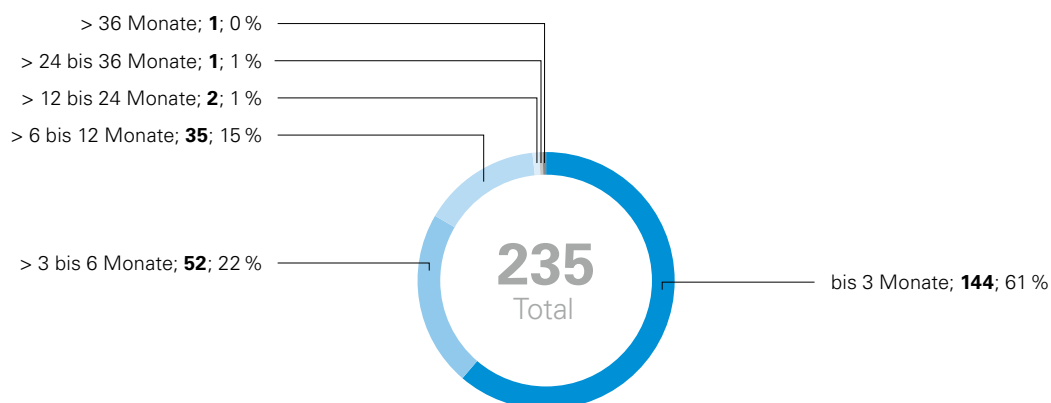
Abweichungen in den Zahlenangaben zu den pendenten Fällen per Ende eines Jahres und den pendenten Fällen anfangs des nächsten Jahres sind durch nachträgliche Anpassungen bedingt.

## Entwicklung und Geschäftslast des Straferichts Zofingen



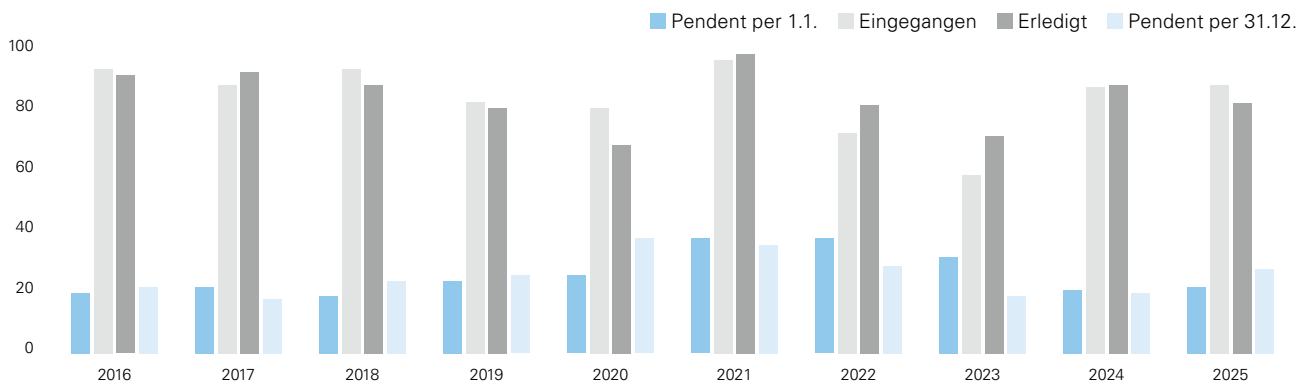
	2016	2017	2018	2019	2020	2021	2022	2023	2024	2025
Pendent per 1.1.	120	122	124	128	110	122	115	120	127	144
Eingegangen	238	231	200	192	219	193	243	220	231	285
Erledigt	236	231	188	210	208	198	234	208	223	235
Pendent per 31.12.	122	122	136	110	121	117	124	132	135	194

### Verfahrensdauer, Anzahl Geschäfte (2025)



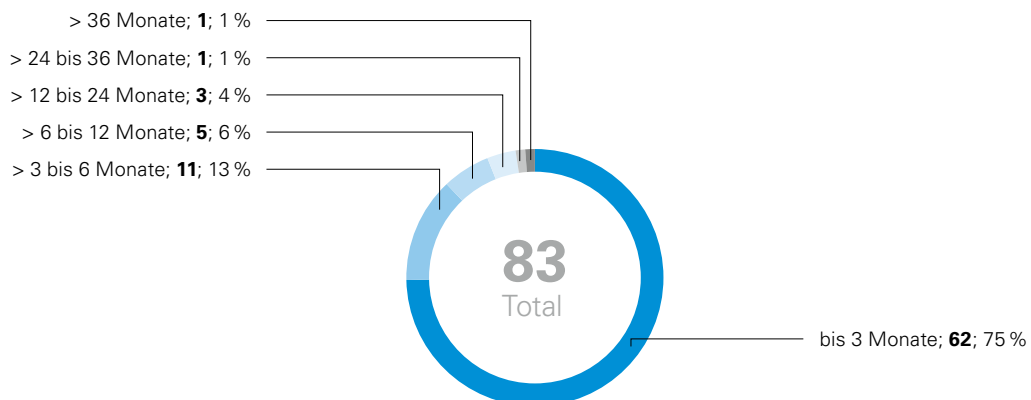
Abweichungen in den Zahlenangaben zu den pendenten Fällen per Ende eines Jahres und den pendenten Fällen anfangs des nächsten Jahres sind durch nachträgliche Anpassungen bedingt.

## Entwicklung und Geschäftslast des Arbeitsgerichts Zofingen



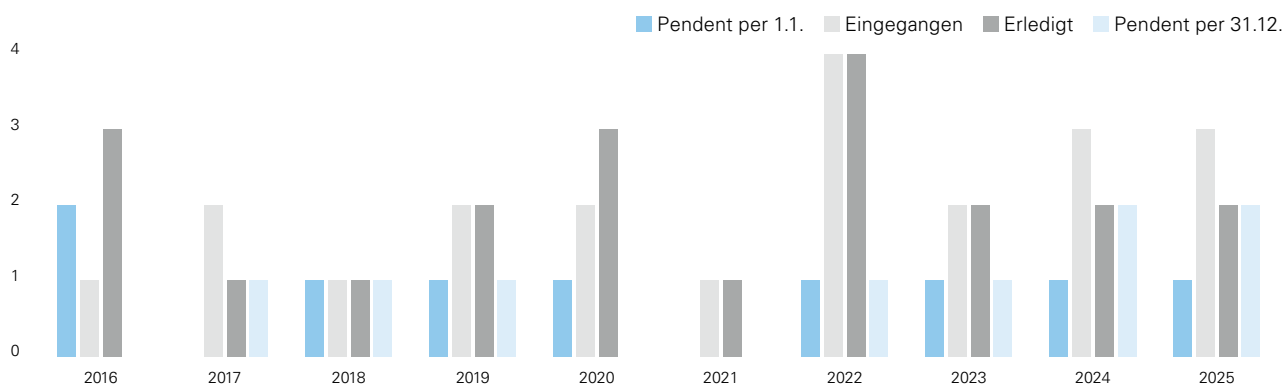
	2016	2017	2018	2019	2020	2021	2022	2023	2024	2025
Pendent per 1.1.	20	22	19	24	26	38	38	32	21	22
Eingegangen	94	89	94	83	81	97	73	59	88	89
Erledigt	92	93	89	81	69	99	82	72	89	83
Pendent per 31.12.	22	18	24	26	38	36	29	19	20	28

### Verfahrensdauer, Anzahl Geschäfte (2025)



Abweichungen in den Zahlenangaben zu den pendenten Fällen per Ende eines Jahres und den pendenten Fällen anfangs des nächsten Jahres sind durch nachträgliche Anpassungen bedingt.

## Entwicklung und Geschäftslast des Jugendgerichts Zofingen



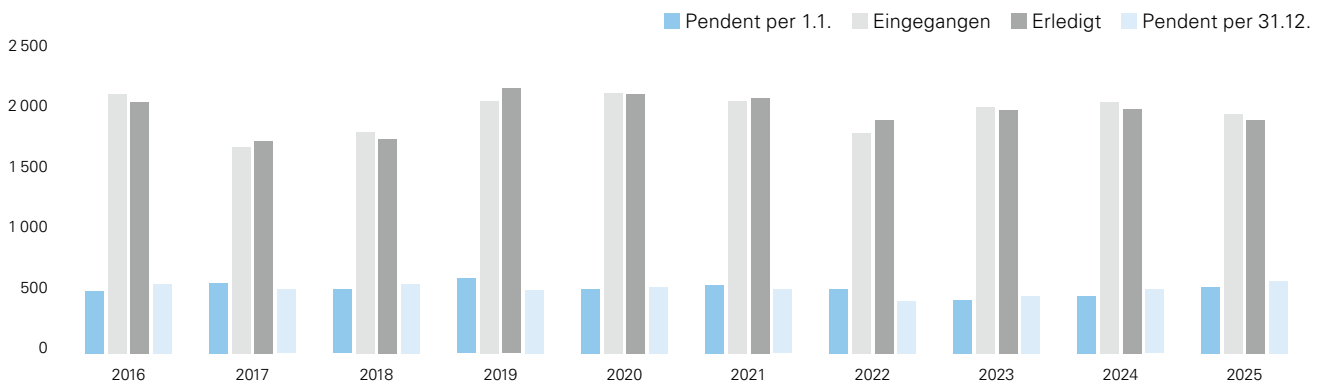
	2016	2017	2018	2019	2020	2021	2022	2023	2024	2025
Pendent per 1.1.	2	0	1	1	1	0	1	1	1	1
Eingegangen	1	2	1	2	2	1	4	2	3	3
Erledigt	3	1	1	2	3	1	4	2	2	2
Pendent per 31.12.	0	1	1	1	0	0	1	1	2	2

Verfahrensdauer, Anzahl Geschäfte (2025)	bis 3 Monate	> 3 bis 6 Monate	> 6 bis 12 Monate	> 12 bis 24 Monate	> 24 bis 36 Monate	> 36 Monate
Jugendstrafverfahren	0	0	2	0	0	0

Abweichungen in den Zahlenangaben zu den pendenten Fällen per Ende eines Jahres und den pendenten Fällen anfangs des nächsten Jahres sind durch nachträgliche Anpassungen bedingt.

## Entwicklung und Geschäftslast des Familiengerichts Zofingen

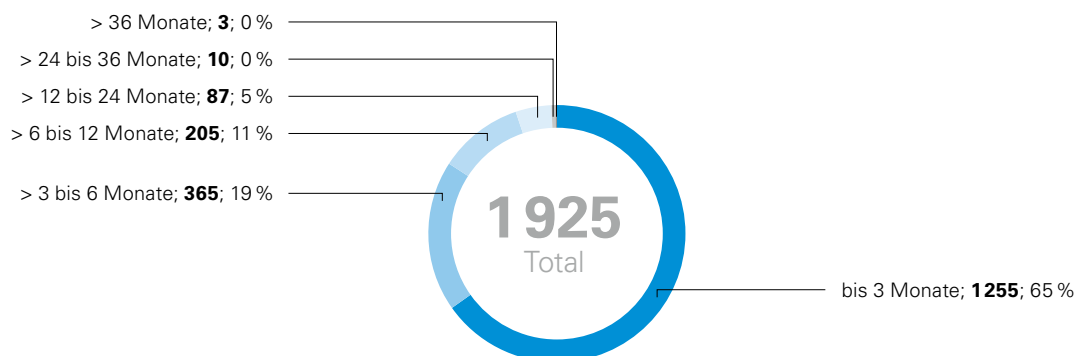
(ohne Hinterlegungen)



	2016	2017	2018	2019	2020	2021	2022	2023	2024	2025
Pendent per 1.1.	517	584	530	623	536	563	535	448	477	546
Eingegangen	2 139	1 706	1 825	2 087	2 155	2 082	1 821	2 035	2 080	1 982
Erledigt	2 078	1 760	1 775	2 190	2 141	2 116	1 923	2 010	2 025	1 925
Pendent per 31.12.	578	530	580	520	550	529	433	473	532	603

KESR-Verfahren Kindesschutzrecht	2018	2019	2020	2021	2022	2023	2024	2025
Pendent per 1.1.	145	157	169	197	150	125	120	145
Eingegangen	624	724	845	775	665	698	657	679
Erledigt	629	723	826	822	691	705	643	646
Pendent per 31.12.	140	158	188	150	124	118	134	178
KESR-Verfahren Erwachsenenschutzrecht	2018	2019	2020	2021	2022	2023	2024	2025
Pendent per 1.1.	174	234	170	191	241	217	225	256
Eingegangen	879	1 045	992	1 031	941	1 084	1 164	1 009
Erledigt	841	1 111	973	985	976	1 076	1 132	1 016
Pendent per 31.12.	212	168	189	237	206	225	257	249
Hinterlegungen	2018	2019	2020	2021	2022	2023	2024	2025
Pendent per 1.1.	606	1 032	1 446	1 751	1 987	2 198	2 377	2 633
Eingegangen	470	477	392	327	329	318	376	320
Erledigt	44	63	87	91	118	135	119	122
Pendent per 31.12.	1 032	1 446	1 751	1 987	2 198	2 381	2 634	2 831

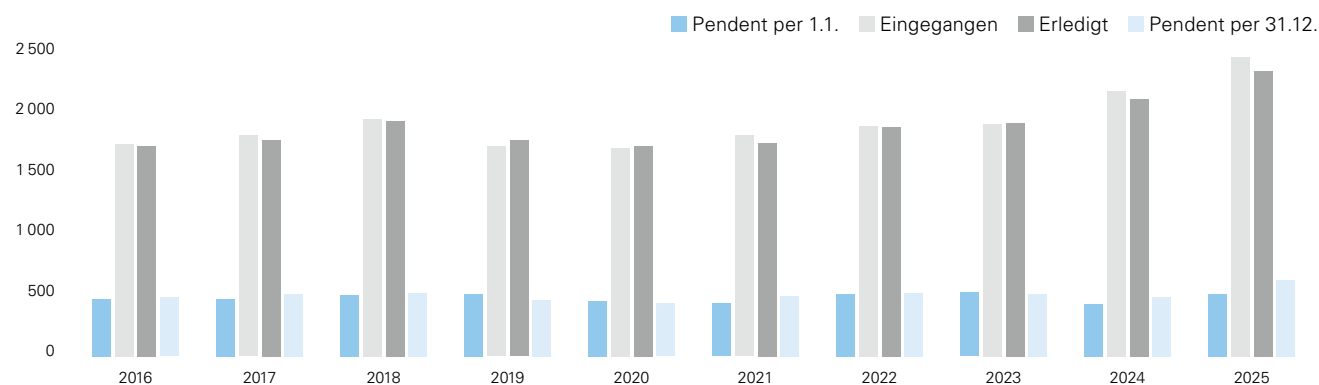
### Verfahrensdauer, Anzahl Geschäfte (2025)



Abweichungen in den Zahlenangaben zu den pendenten Fällen per Ende eines Jahres und den pendenten Fällen anfangs des nächsten Jahres sind durch nachträgliche Anpassungen bedingt.

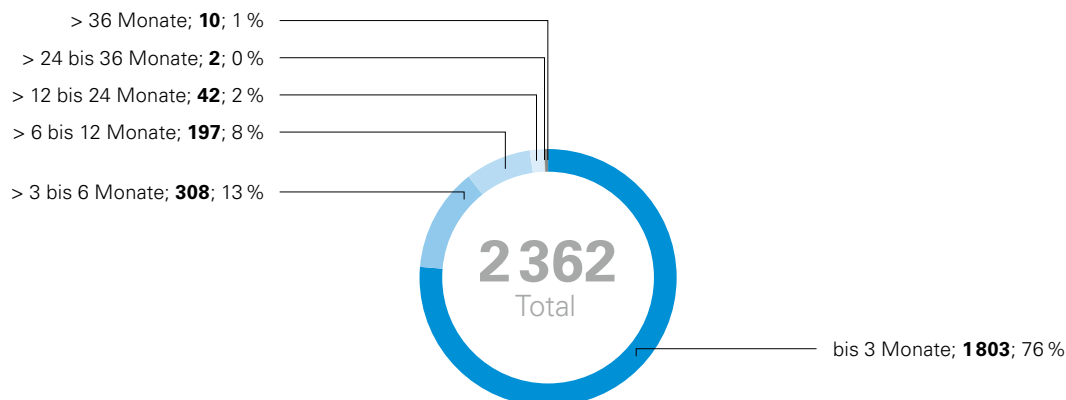
## Entwicklung und Geschäftslast des Bezirksgerichts Zurzach

(Gesamtgericht, Einzelrichter; ohne Hinterlegungen)



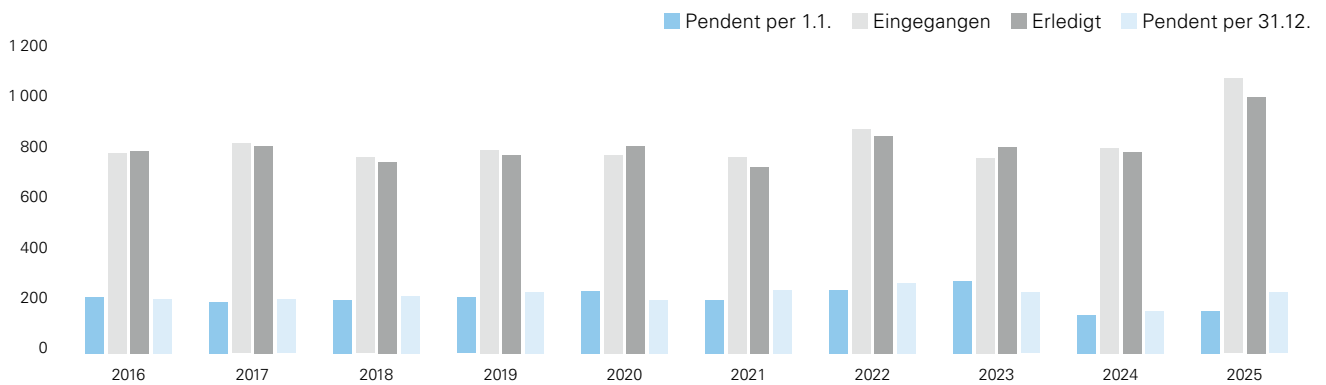
	2016	2017	2018	2019	2020	2021	2022	2023	2024	2025
Pendent per 1.1.	473	474	505	514	457	439	511	526	432	508
Eingegangen	1753	1825	1958	1736	1717	1823	1907	1920	2193	2479
Erledigt	1739	1788	1946	1783	1741	1762	1896	1935	2132	2362
Pendent per 31.12.	487	511	517	467	433	500	522	511	493	625

### Verfahrensdauer, Anzahl Geschäfte (2025)



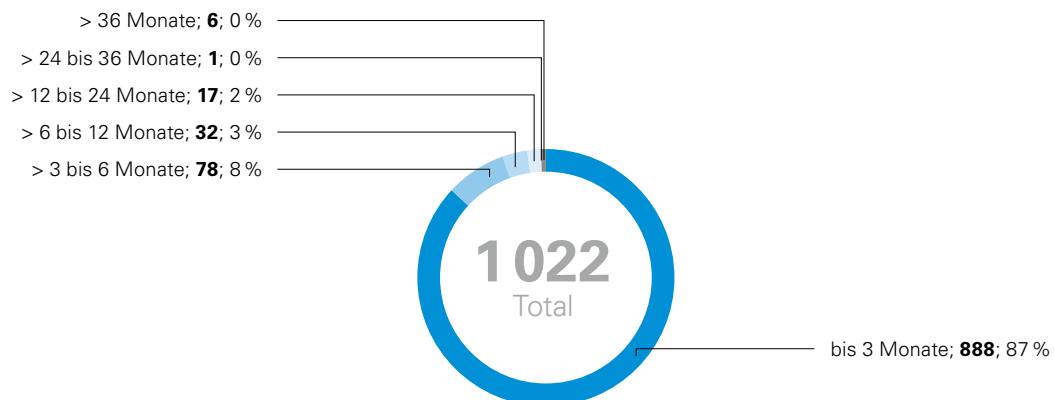
Abweichungen in den Zahlenangaben zu den pendenten Fällen per Ende eines Jahres und den pendenten Fällen anfangs des nächsten Jahres sind durch nachträgliche Anpassungen bedingt.

## Entwicklung und Geschäftslast des Zivilgerichts Zurzach



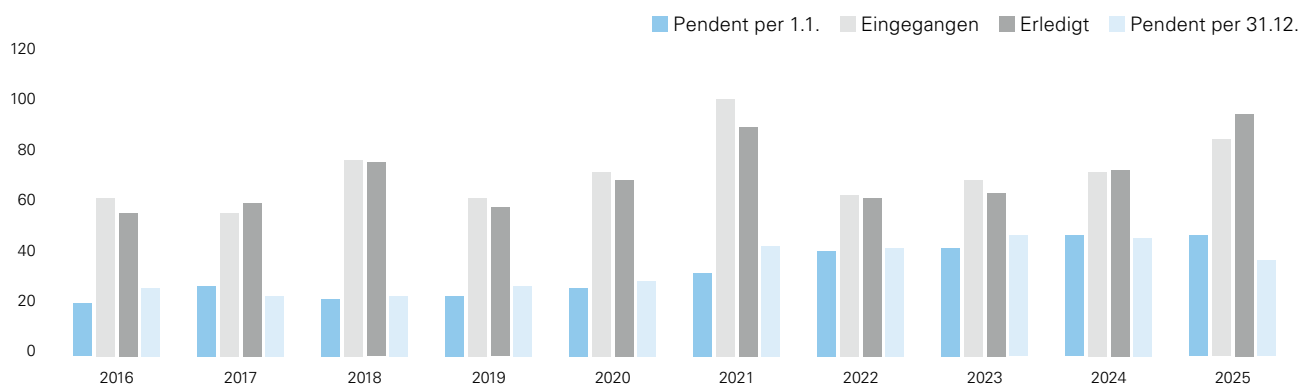
	2016	2017	2018	2019	2020	2021	2022	2023	2024	2025
Pendent per 1.1.	225	204	209	221	245	210	253	286	152	172
Eingegangen	795	833	778	808	788	779	891	775	815	1090
Erledigt	803	823	760	786	823	737	863	819	798	1022
Pendent per 31.12.	217	214	227	243	210	252	281	242	169	240

### Verfahrensdauer, Anzahl Geschäfte (2025)



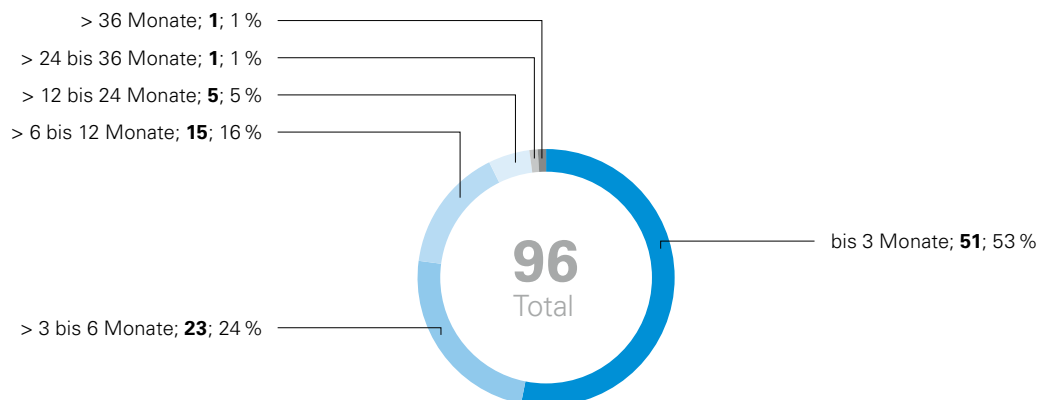
Abweichungen in den Zahlenangaben zu den pendenten Fällen per Ende eines Jahres und den pendenten Fällen anfangs des nächsten Jahres sind durch nachträgliche Anpassungen bedingt.

## Entwicklung und Geschäftslast des Strafgerichts Zurzach



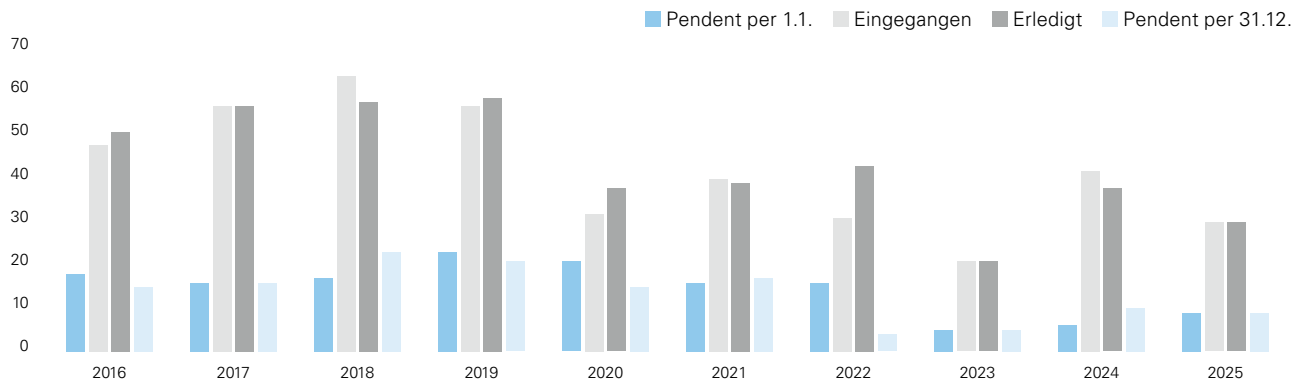
	2016	2017	2018	2019	2020	2021	2022	2023	2024	2025
Pendent per 1.1.	21	28	23	24	27	33	42	43	48	48
Eingegangen	63	57	78	63	73	102	64	70	73	86
Erledigt	57	61	77	59	70	91	63	65	74	96
Pendent per 31.12.	27	24	24	28	30	44	43	48	47	38

### Verfahrensdauer, Anzahl Geschäfte (2025)



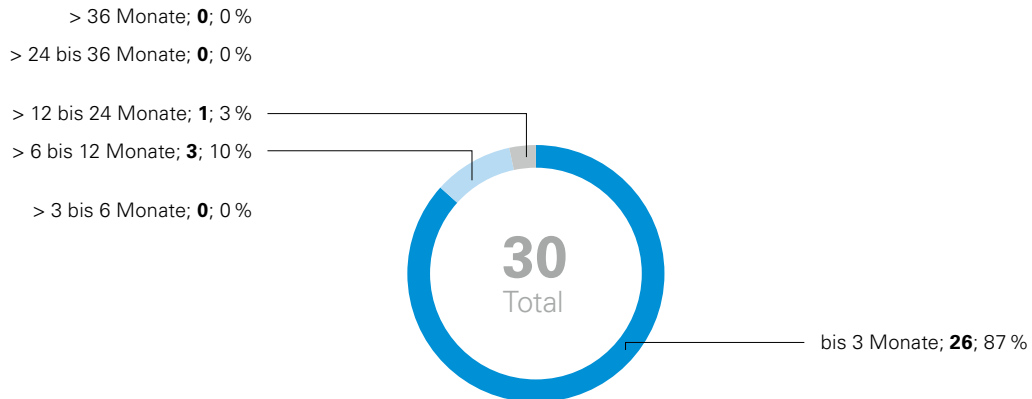
Abweichungen in den Zahlenangaben zu den pendenten Fällen per Ende eines Jahres und den pendenten Fällen anfangs des nächsten Jahres sind durch nachträgliche Anpassungen bedingt.

## Entwicklung und Geschäftslast des Arbeitsgerichts Zurzach



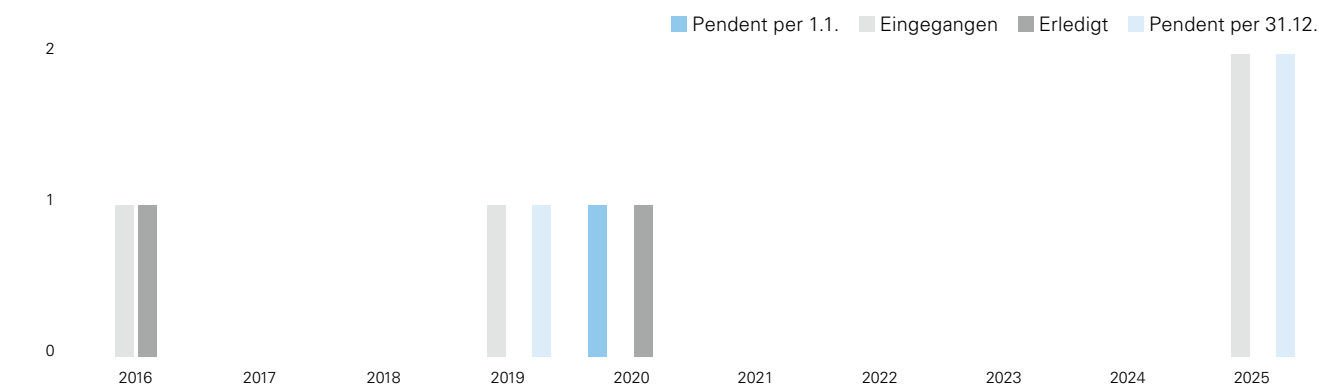
	2016	2017	2018	2019	2020	2021	2022	2023	2024	2025
Pendent per 1.1.	18	16	17	23	21	16	16	5	6	9
Eingegangen	48	57	64	57	32	40	31	21	42	30
Erledigt	51	57	58	59	38	39	43	21	38	30
Pendent per 31.12.	15	16	23	21	15	17	4	5	10	9

### Verfahrensdauer, Anzahl Geschäfte (2025)



Abweichungen in den Zahlenangaben zu den pendenten Fällen per Ende eines Jahres und den pendenten Fällen anfangs des nächsten Jahres sind durch nachträgliche Anpassungen bedingt.

## Entwicklung und Geschäftslast des Jugendgerichts Zurzach

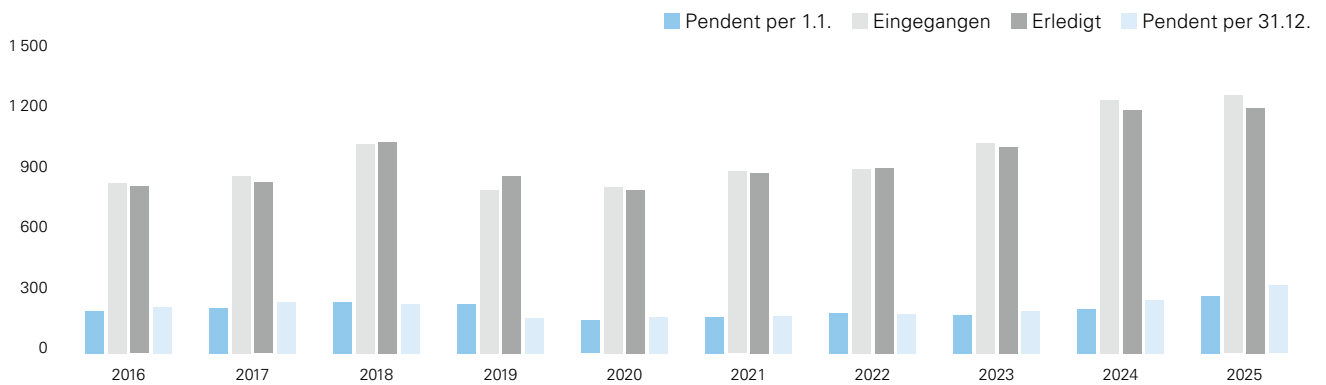


	2016	2017	2018	2019	2020	2021	2022	2023	2024	2025
Pendent per 1.1.	0	0	0	0	1	0	0	0	0	0
Eingegangen	1	0	0	1	0	0	0	0	0	2
Erledigt	1	0	0	0	1	0	0	0	0	0
Pendent per 31.12.	0	0	0	1	0	0	0	0	0	2

Verfahrensdauer, Anzahl Geschäfte (2025)	bis 3 Monate	> 3 bis 6 Monate	> 6 bis 12 Monate	> 12 bis 24 Monate	> 24 bis 36 Monate	> 36 Monate
Jugendstrafverfahren	0	0	0	0	0	0

## Entwicklung und Geschäftslast des Familiengerichts Zurzach

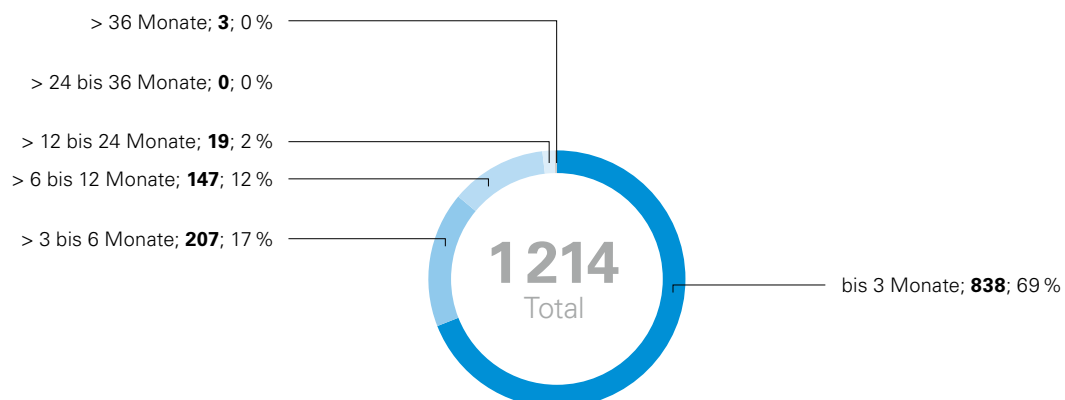
(ohne Hinterlegungen)



	2016	2017	2018	2019	2020	2021	2022	2023	2024	2025
Pendent per 1.1.	211	226	256	246	163	180	200	191	220	279
Eingegangen	844	878	1038	807	824	902	915	1040	1254	1271
Erledigt	827	847	1051	879	809	895	922	1021	1209	1214
Pendent per 31.12.	228	257	243	174	178	187	193	210	265	336

KESR-Verfahren Kindesschutzrecht	2018	2019	2020	2021	2022	2023	2024	2025
Pendent per 1.1.	66	48	44	40	64	80	86	100
Eingegangen	234	205	244	236	290	342	441	446
Erledigt	256	201	248	216	272	345	436	455
Pendent per 31.12.	44	52	40	60	82	77	91	91
KESR-Verfahren Erwachsenenschutzrecht	2018	2019	2020	2021	2022	2023	2024	2025
Pendent per 1.1.	145	143	65	91	89	67	90	112
Eingegangen	693	497	466	550	530	606	699	719
Erledigt	694	567	439	554	552	585	677	653
Pendent per 31.12.	144	73	92	87	67	88	112	178
Hinterlegungen	2018	2019	2020	2021	2022	2023	2024	2025
Pendent per 1.1.	285	460	705	905	1064	1208	1384	1601
Eingegangen	186	255	212	172	161	196	233	163
Erledigt	10	10	10	13	18	17	18	17
Pendent per 31.12.	461	705	907	1064	1207	1387	1599	1747

### Verfahrensdauer, Anzahl Geschäfte (2025)



Abweichungen in den Zahlenangaben zu den pendenten Fällen per Ende eines Jahres und den pendenten Fällen anfangs des nächsten Jahres sind durch nachträgliche Anpassungen bedingt.



# Schlichtungsbehörden

## **Inhaltsverzeichnis**

Zusammensetzung	116
Schlichtungsstelle für Gleichstellungsfragen	117
Schlichtungsbehörden für Miete und Pacht	117
Friedensrichterinnen und Friedensrichter	117
Statistikzahlen	118

## Zusammensetzung

### Schlichtungsstelle für Gleichstellungsfragen

#### Vorsitz:

Wagner Kristina

#### Mitglieder Arbeitgebendenseite:

Baumann Beat

Edelmann Fabienne

Kaufmann Renate

#### Mitglieder Arbeitnehmendenseite:

Hösli Viviane

Vogt Andy

### Präsidien Schlichtungsbehörden für Miete und Pacht

#### Bezirk Aarau:

Geysel Philippe

#### Bezirk Baden:

Derbala Chérinne

Garcia Monica

#### Bezirk Bremgarten:

Stierli Karin

#### Bezirk Brugg:

Springer Louisa

#### Bezirk Kulm:

Schärli René

#### Bezirk Laufenburg:

Giglio Domenico

#### Bezirk Lenzburg:

Schärli René

#### Bezirk Muri:

Stierli Karin

#### Bezirk Rheinfelden:

Giglio Domenico

Gasser Daniel a.o.

#### Bezirk Zofingen:

Baumann Sandra

#### Bezirk Zurzach:

Giglio Domenico

### Friedensrichterinnen und Friedensrichter

#### Bezirk Aarau, Kreis I:

Bianchi Reto

Blattner Beat

#### Bezirk Aarau, Kreis II:

Kerker Marcel

Lüthi Manuela

#### Bezirk Baden, Kreis III:

Brun Gottfried

Gretener Bruno

Willi Bannwart Ursula

#### Bezirk Baden, Kreis IV:

Burkart André

Kleger Andrea

Oberholzer Christian

#### Bezirk Baden, Kreis V:

Diserens Nadia

Schibli Patrik

Wormstetter Beat

#### Bezirk Bremgarten, Kreis VI:

Geissmann Armin

Hofmann Andreas

Suter Beatrice

#### Bezirk Bremgarten, Kreis VII:

Felder Alois

Fiechter Matthias

Rau Lilian

Studer Reto

#### Bezirk Brugg, Kreis VIII:

Büttikofer Markus

Clivio Antonia

Keller Urs

Walker Fröhlich Rahel

Zweifel Hermann

#### Bezirk Kulm, Kreis IX:

da Silva Ribeiro Assunta

Gasser Rinaldo

Wälty Beat

#### Bezirk Laufenburg, Kreis X:

Fricker Urs

Laux Regula

Thaler Heinz

#### Bezirk Lenzburg, Kreis XI:

Lüscher Edith

Moekotte Caroline

#### Bezirk Lenzburg, Kreis XII:

Keller Yvonne

Wetli Ursula

#### Bezirk Muri, Kreis XIII:

Brandner Benjamin

Gattiker Marco

Leuppi Bernhard

**Bezirk Rheinfelden, Kreis XIV:**

Giger Alfred  
Salkeld Leisinger Christine  
Tegtmeier Regina

**Bezirk Zofingen, Kreis XV:**

Neuenschwander Hans Peter

**Bezirk Zofingen, Kreis XVI:**

Clavadetscher David  
Ruf Mark  
Wullschleger Peter

**Bezirk Zurzach, Kreis XVII:**

Kramer Andrea  
Mrose Elvira  
Richle Franziska

## Schlichtungsstelle für Gleichstellungsfragen

Im Laufe des Berichtsjahres gingen bei der Schlichtungsstelle für Gleichstellungsfragen sieben neue Gesuche ein. Es lagen keine Pendenzen aus dem Vorjahr vor. Vier Verfahren konnten einvernehmlich durch Vergleich erledigt werden. Ein Verfahren endete mit Erteilung der Klagebewilligung und ein Verfahren wurde mangels Zuständigkeit der Schlichtungsstelle dem zuständigen Bezirksgericht überwiesen. Damit waren Ende Jahr drei Verfahren noch pendent. Die Rechtsberatung der Präsidentin, beschränkt auf Verfahrensfragen sowie allgemein zum Gleichstellungsrecht, wurde mehrfach genutzt.

## Schlichtungsbehörden für Miete und Pacht

Das Geschäftsjahr 2025 war bei den Schlichtungsbehörden für Miete und Pacht nach dem Jahr 2023 hinsichtlich der Verfahrenseingänge das zweitstärkste Jahr. Diese haben sich im Vergleich zum Jahr 2024 leicht erhöht, obwohl aufgrund des Wegfalls der vielen Mietzinserhöhungsanfechtungen im Vergleich zum Vorjahr erneut ein leichter Rückgang zu erwarten gewesen wäre.

Die Schlichtungsbehörden für Miete und Pacht konnten rund 89 Prozent der Verfahren auf ihrer Stufe endgültig erledigen und trugen damit wesentlich zur raschen Streitbeilegung und zur Entlastung der Gerichte bei.

Die Rechtsberatung, die von Gesetzes wegen durch die Präsidentinnen und Präsidenten zu erbringen ist, erwies sich auch im Jahr 2025 als sehr geschätzte, rege genutzte und ressourcenintensive Dienstleistung.

Im Berichtsjahr fand für die Mitglieder der Schlichtungsbehörden für Miete und Pacht eine kantonale Weiterbildungsveranstaltung zum Thema «Schimmel, Feuchtigkeit» statt. Diese Weiterbildungsmöglichkeit wurde rege genutzt. Zusätzlich bildeten sich die Präsidentinnen und Präsidenten an externen Tagungen weiter und trafen sich an internen Zusammenkünften zum Erfahrungs-, Informations- und Wissensaustausch.

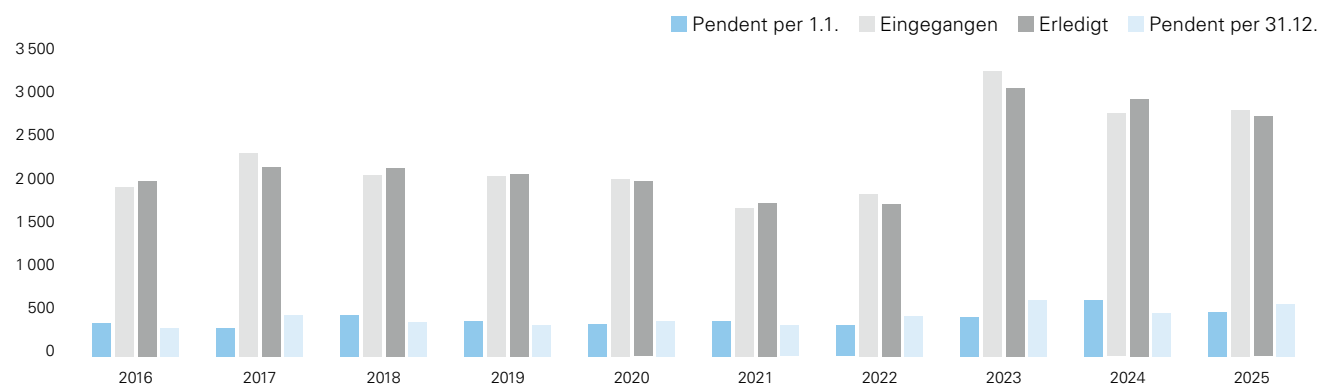
## Friedensrichterinnen und Friedensrichter

Die Anzahl der im Berichtsjahr bei den Friedensrichterinnen und Friedensrichtern eingegangenen Schlichtungsgesuche ist gegenüber dem Vorjahr leicht gestiegen und beläuft sich auf 1 492 Verfahren (Vorjahr 1 458). Verfahrenseingänge und -erledigungen halten sich in etwa die Waage.

Von den 1 480 erledigten Verfahren wurden rund zwei Drittel auf Stufe Friedensrichter erledigt (durch Vergleich/Teilvergleich/Urteilstvorschlag/Abschreibung/Rückzug/Nichteintreten oder aussergerichtliche Einigung). Rund ein Drittel der Fälle wurde durch die Ausstellung der Klagebewilligung abgeschlossen. Diese Werte liegen in der Grössenordnung des Vorjahrs.

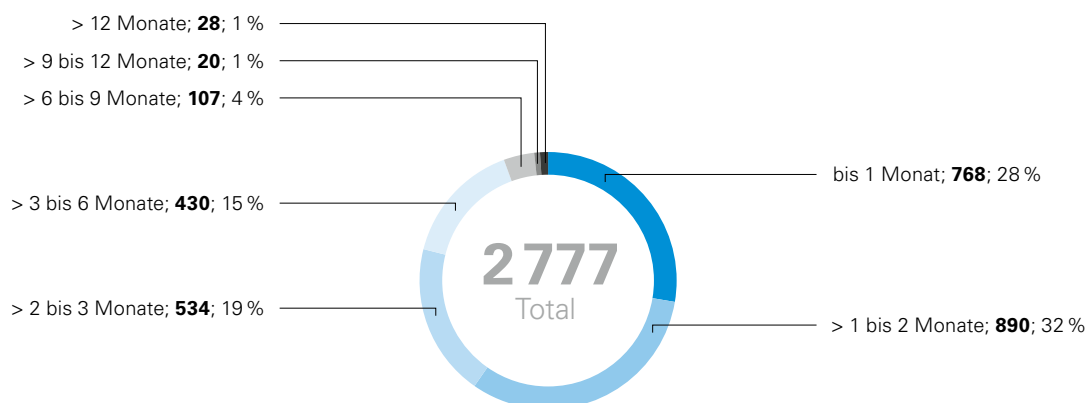
# Statistikzahlen

## Entwicklung und Geschäftslast der 11 Schlichtungsbehörden für Miete und Pacht



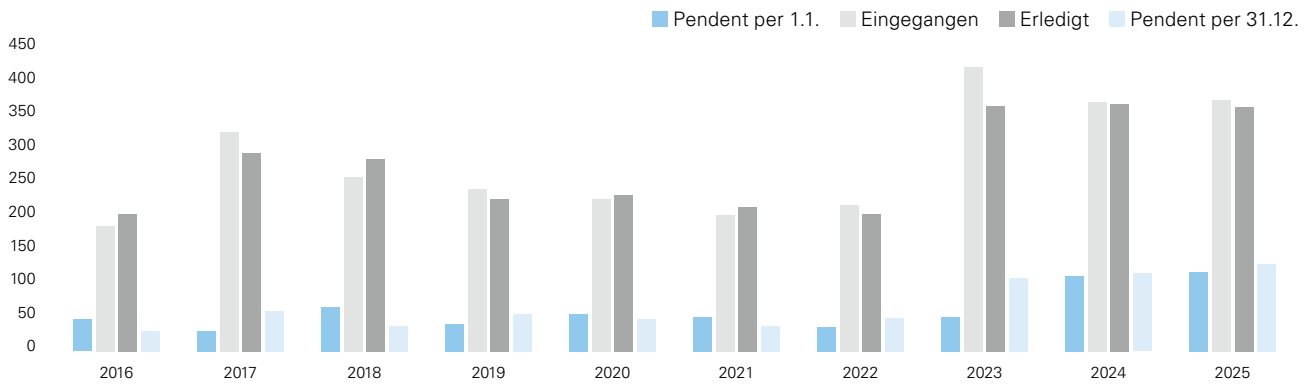
	2016	2017	2018	2019	2020	2021	2022	2023	2024	2025
Pendent per 1.1.	391	326	485	410	383	415	359	461	662	509
Eingegangen	1968	2351	2092	2083	2051	1720	1882	3301	2810	2865
Erledigt	2030	2192	2173	2120	2022	1778	1771	3107	2969	2777
Pendent per 31.12.	329	485	404	373	412	357	470	655	503	597

### Verfahrensdauer, Anzahl Geschäfte (2025)



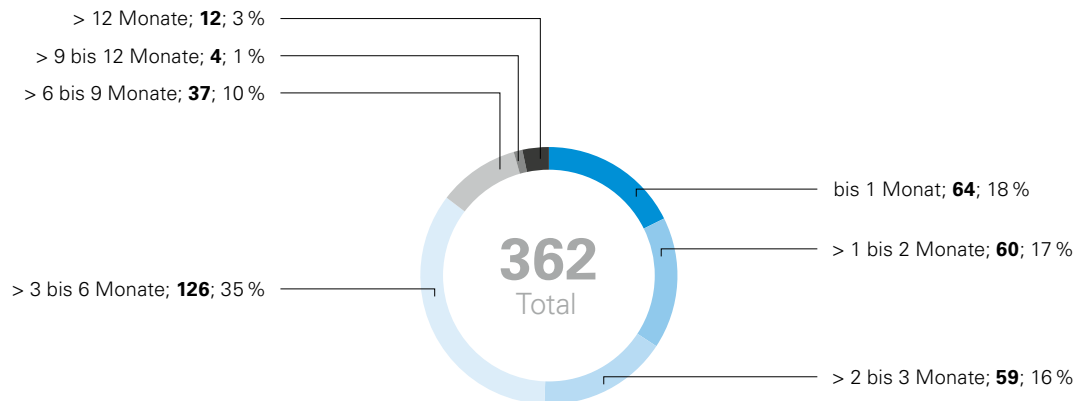
Abweichungen in den Zahlenangaben zu den pendenten Fällen per Ende eines Jahres und den pendenten Fällen anfangs des nächsten Jahres sind durch nachträgliche Anpassungen bedingt.

## Entwicklung und Geschäftslast der Schlichtungsbehörde für Miete und Pacht Aarau



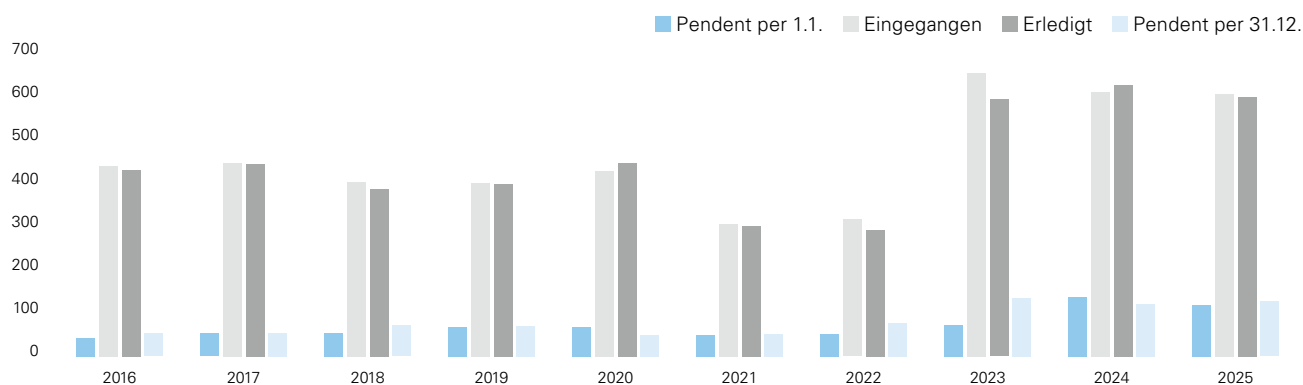
	2016	2017	2018	2019	2020	2021	2022	2023	2024	2025
Pendent per 1.1.	47	30	66	41	56	51	37	51	112	118
Eingegangen	187	326	259	241	226	203	217	423	371	373
Erledigt	204	295	286	226	233	215	204	364	367	362
Pendent per 31.12.	30	61	39	56	49	39	50	110	116	129

### Verfahrensdauer, Anzahl Geschäfte (2025)



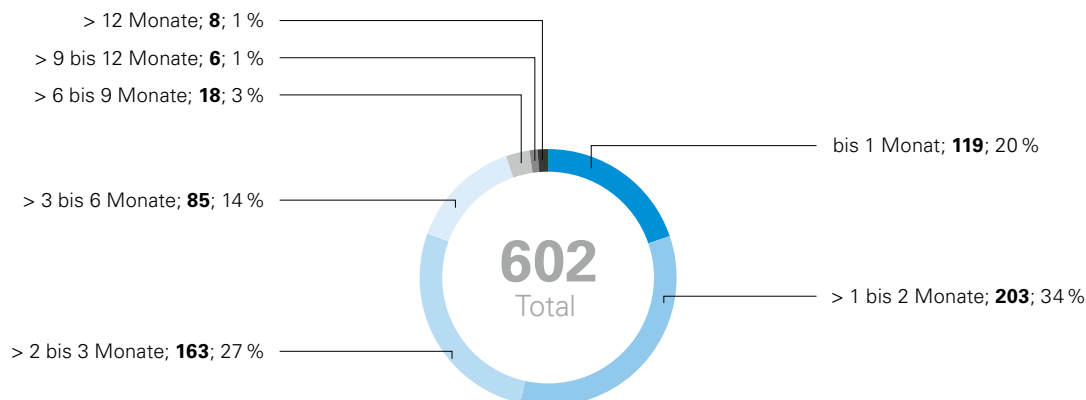
Abweichungen in den Zahlenangaben zu den pendenten Fällen per Ende eines Jahres und den pendenten Fällen anfangs des nächsten Jahres sind durch nachträgliche Anpassungen bedingt.

## Entwicklung und Geschäftslast der Schlichtungsbehörde für Miete und Pacht Baden



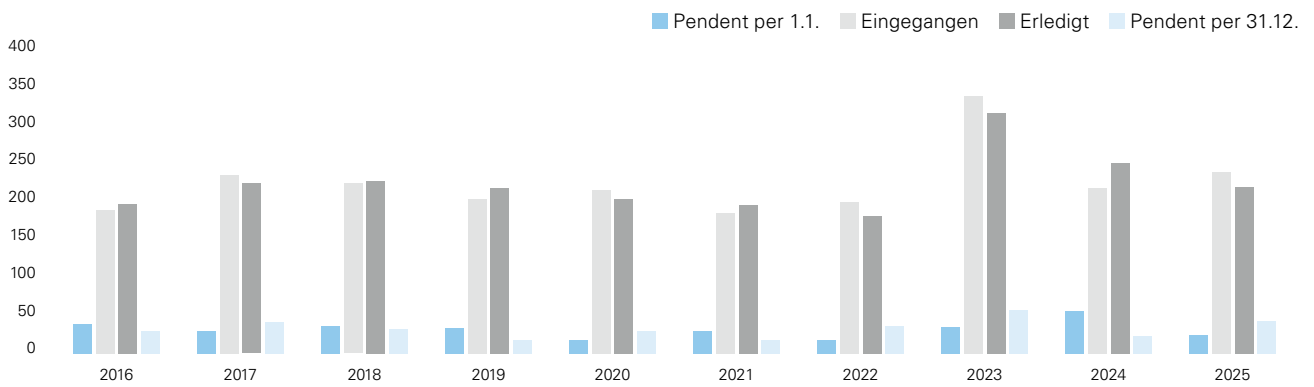
	2016	2017	2018	2019	2020	2021	2022	2023	2024	2025
Pendent per 1.1.	43	54	55	67	68	49	51	74	138	120
Eingegangen	442	448	405	401	429	306	318	656	611	609
Erledigt	431	447	389	399	448	303	292	595	628	602
Pendent per 31.12.	54	55	71	69	49	52	77	135	121	127

### Verfahrensdauer, Anzahl Geschäfte (2025)



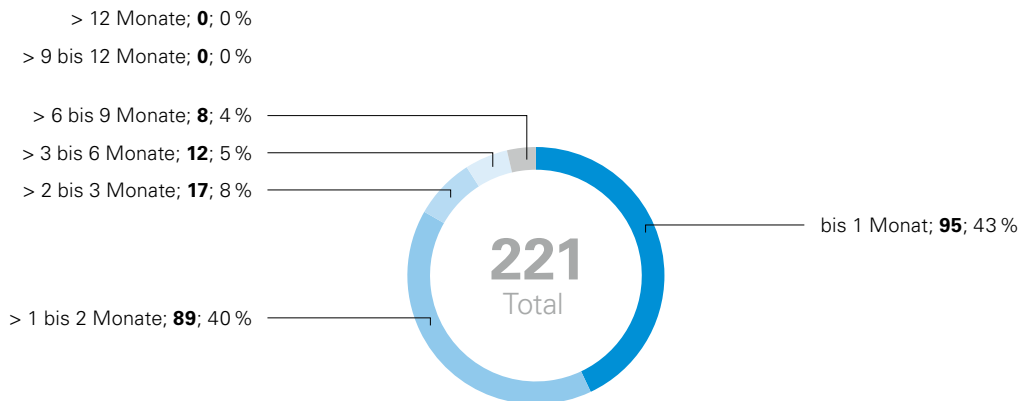
Abweichungen in den Zahlenangaben zu den pendenten Fällen per Ende eines Jahres und den pendenten Fällen anfangs des nächsten Jahres sind durch nachträgliche Anpassungen bedingt.

## Entwicklung und Geschäftslast der Schlichtungsbehörde für Miete und Pacht Bremgarten



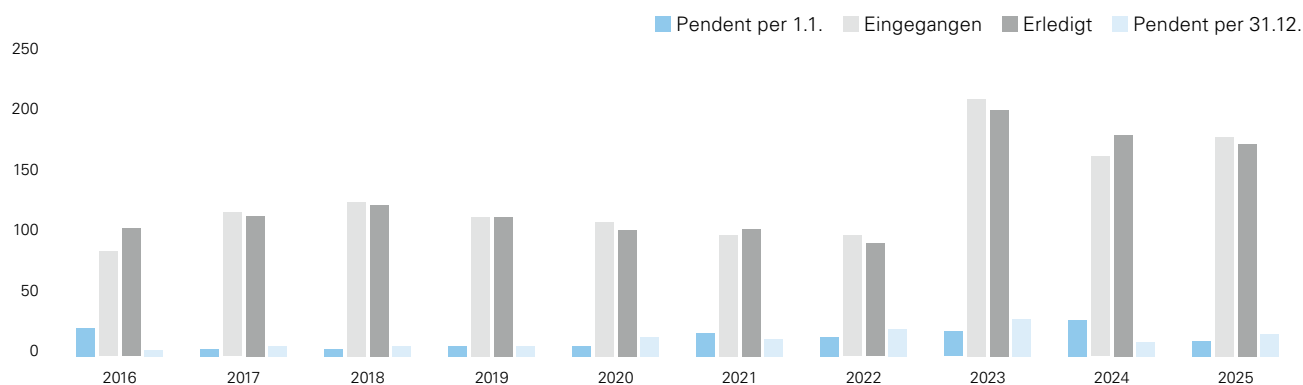
	2016	2017	2018	2019	2020	2021	2022	2023	2024	2025
Pendent per 1.1.	38	29	36	33	17	29	17	35	55	23
Eingegangen	189	236	224	203	216	185	200	340	219	241
Erledigt	198	224	228	219	204	197	181	318	251	221
Pendent per 31.12.	29	41	32	17	29	17	36	57	23	43

### Verfahrensdauer, Anzahl Geschäfte (2025)



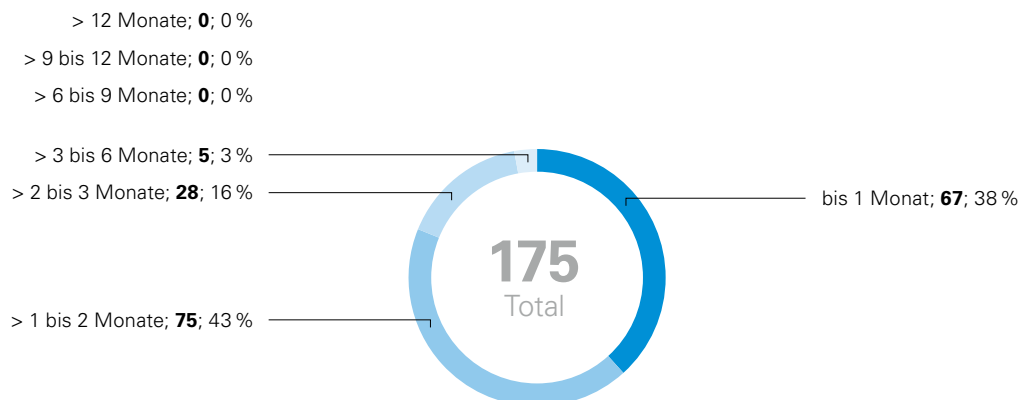
Abweichungen in den Zahlenangaben zu den pendenten Fällen per Ende eines Jahres und den pendenten Fällen anfangs des nächsten Jahres sind durch nachträgliche Anpassungen bedingt.

## Entwicklung und Geschäftslast der Schlichtungsbehörde für Miete und Pacht Brugg



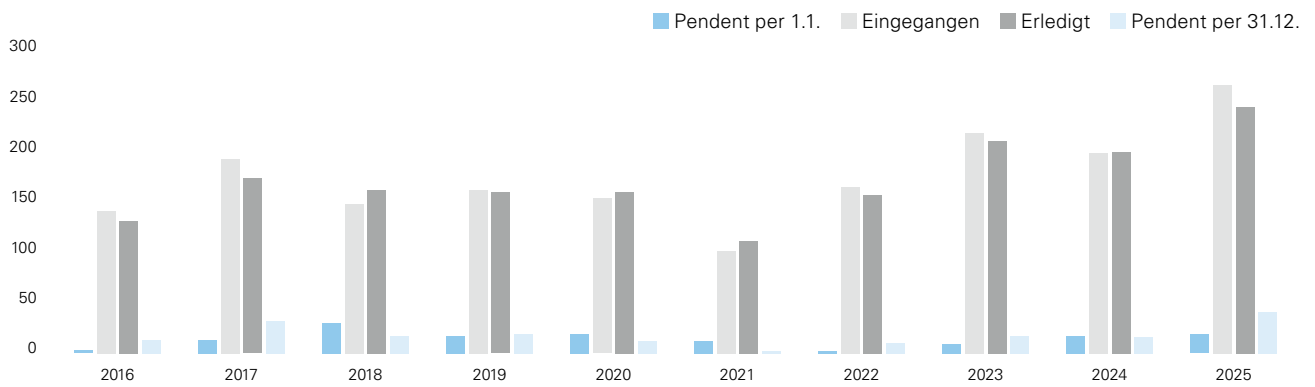
	2016	2017	2018	2019	2020	2021	2022	2023	2024	2025
Pendent per 1.1.	24	6	6	9	9	19	16	21	30	13
Eingegangen	87	119	128	115	111	101	100	213	165	181
Erledigt	106	116	125	115	104	105	93	203	183	175
Pendent per 31.12.	5	9	9	9	16	15	23	31	12	19

### Verfahrensdauer, Anzahl Geschäfte (2025)



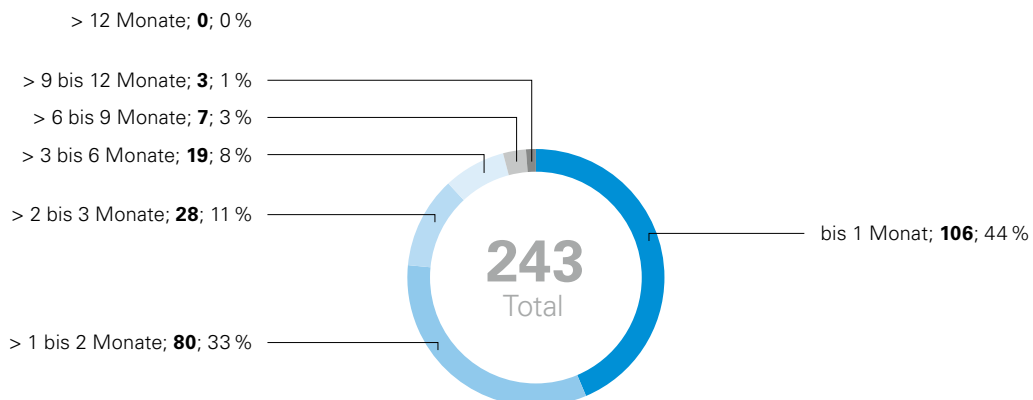
Abweichungen in den Zahlenangaben zu den pendenten Fällen per Ende eines Jahres und den pendenten Fällen anfangs des nächsten Jahres sind durch nachträgliche Anpassungen bedingt.

## Entwicklung und Geschäftslast der Schlichtungsbehörde für Miete und Pacht Kulm



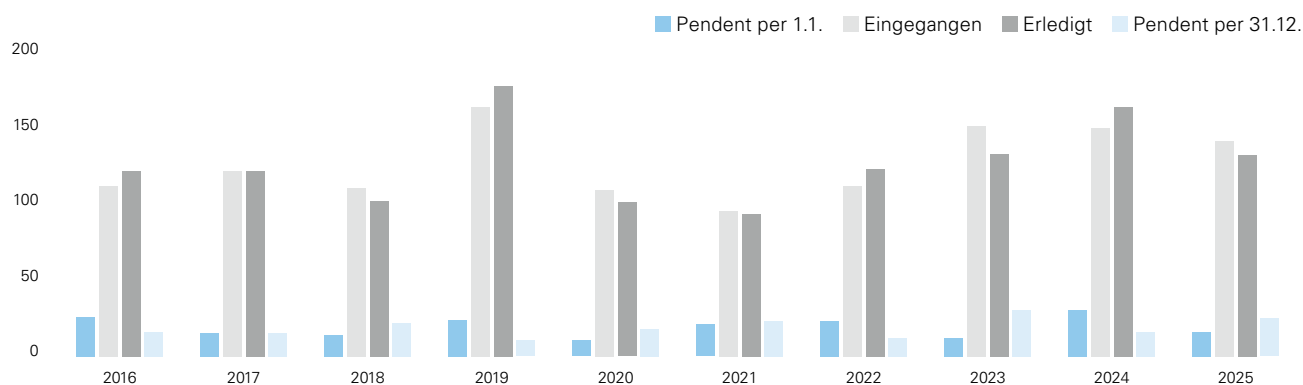
	2016	2017	2018	2019	2020	2021	2022	2023	2024	2025
Pendent per 1.1.	3	13	30	17	19	12	2	9	17	19
Eingegangen	141	192	148	161	153	101	165	218	198	265
Erledigt	131	173	161	159	160	111	157	210	199	243
Pendent per 31.12.	13	32	17	19	12	2	10	17	16	41

### Verfahrensdauer, Anzahl Geschäfte (2025)



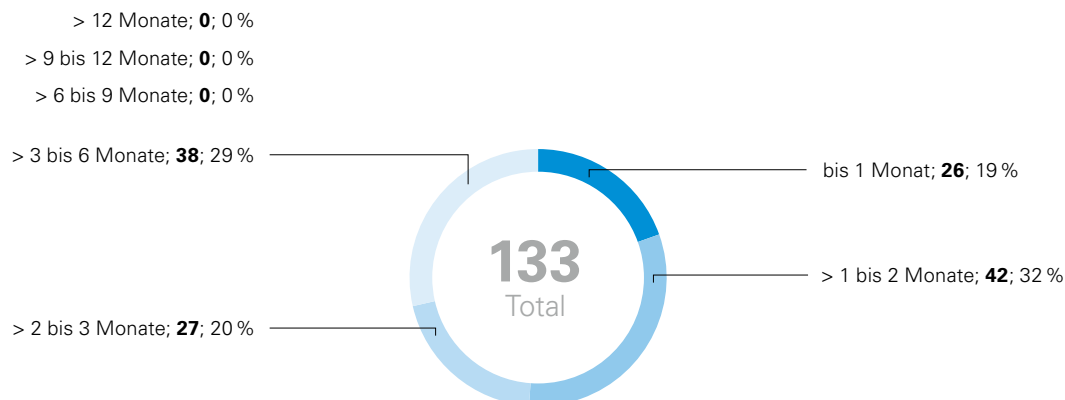
Abweichungen in den Zahlenangaben zu den pendenten Fällen per Ende eines Jahres und den pendenten Fällen anfangs des nächsten Jahres sind durch nachträgliche Anpassungen bedingt.

## Entwicklung und Geschäftslast der Schlichtungsbehörde für Miete und Pacht Laufenburg



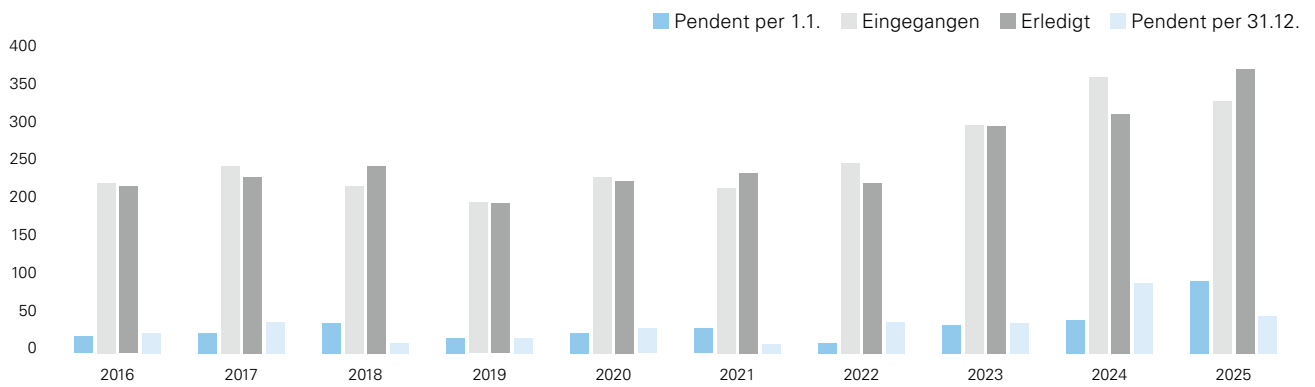
	2016	2017	2018	2019	2020	2021	2022	2023	2024	2025
Pendent per 1.1.	26	15	14	24	10	21	23	12	30	16
Eingegangen	113	123	111	165	110	96	113	152	151	142
Erledigt	123	123	103	179	102	94	124	134	165	133
Pendent per 31.12.	16	15	22	10	18	23	12	30	16	25

### Verfahrensdauer, Anzahl Geschäfte (2025)



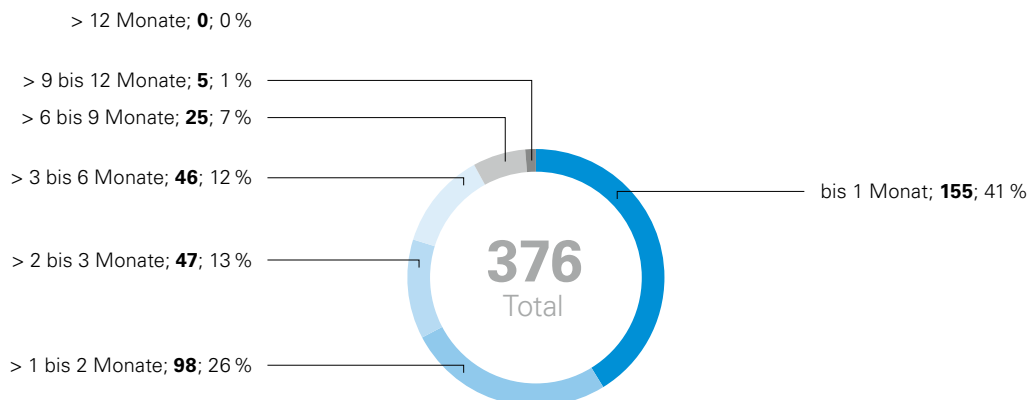
Abweichungen in den Zahlenangaben zu den pendenten Fällen per Ende eines Jahres und den pendenten Fällen anfangs des nächsten Jahres sind durch nachträgliche Anpassungen bedingt.

## Entwicklung und Geschäftslast der Schlichtungsbehörde für Miete und Pacht Lenzburg



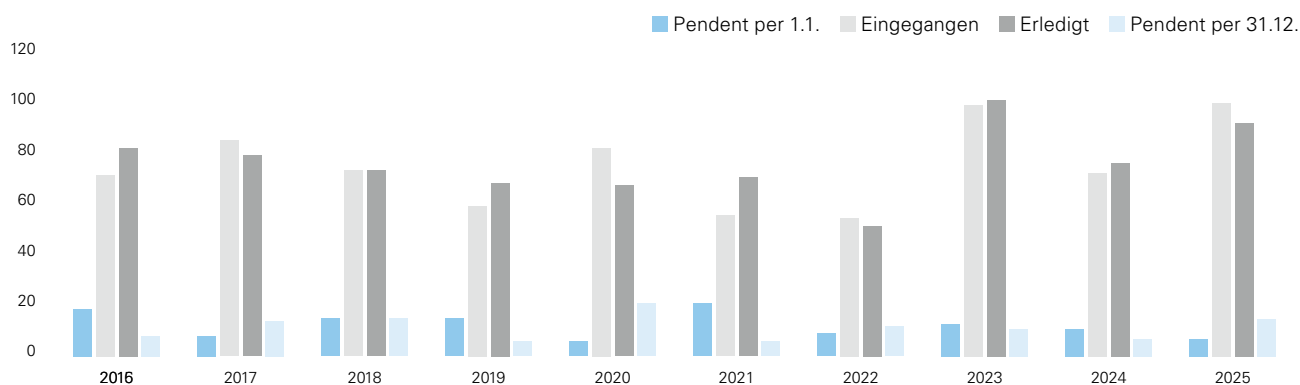
	2016	2017	2018	2019	2020	2021	2022	2023	2024	2025
Pendent per 1.1.	23	28	40	20	27	33	15	38	45	94
Eingegangen	226	248	222	200	234	218	253	302	365	332
Erledigt	221	234	248	199	228	238	226	300	317	376
Pendent per 31.12.	28	42	14	21	33	13	42	40	93	50

### Verfahrensdauer, Anzahl Geschäfte (2025)



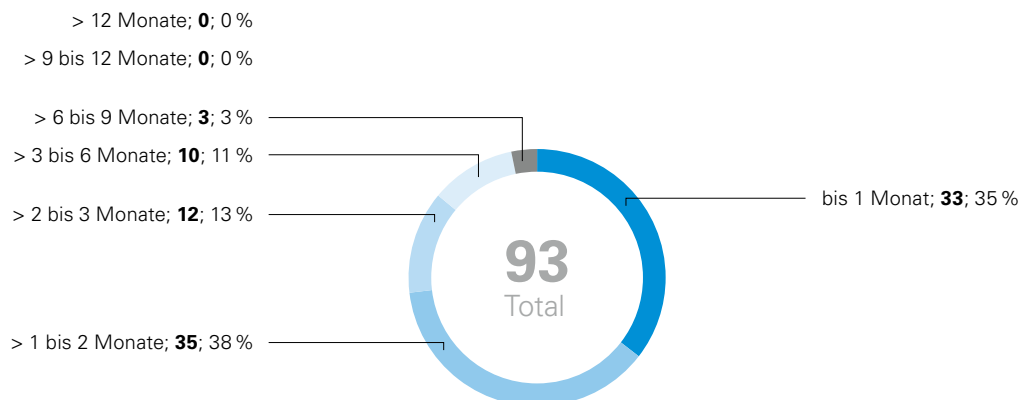
Abweichungen in den Zahlenangaben zu den pendenten Fällen per Ende eines Jahres und den pendenten Fällen anfangs des nächsten Jahres sind durch nachträgliche Anpassungen bedingt.

## Entwicklung und Geschäftslast der Schlichtungsbehörde für Miete und Pacht Muri



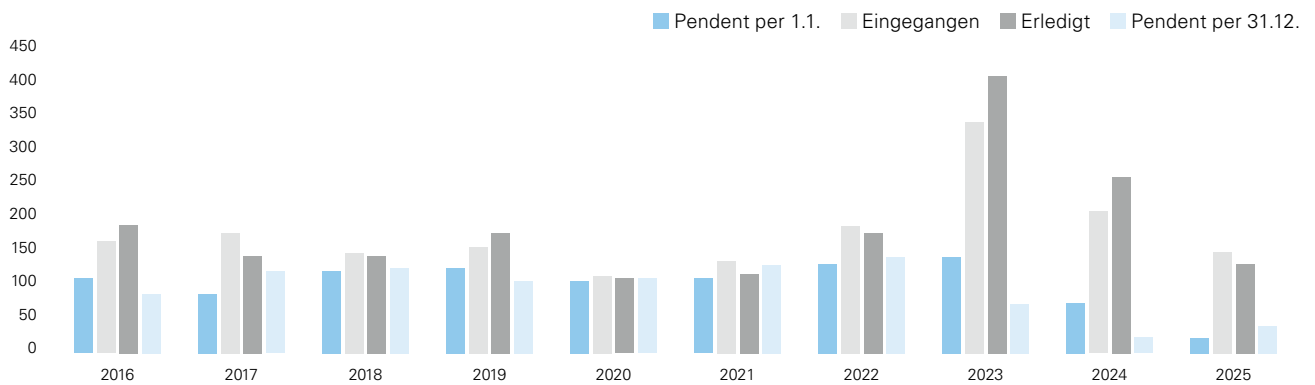
	2016	2017	2018	2019	2020	2021	2022	2023	2024	2025
Pendent per 1.1.	19	8	15	15	6	21	9	13	11	7
Eingegangen	72	86	74	60	83	56	55	100	73	101
Erledigt	83	80	74	69	68	71	52	102	77	93
Pendent per 31.12.	8	14	15	6	21	6	12	11	7	15

### Verfahrensdauer, Anzahl Geschäfte (2025)



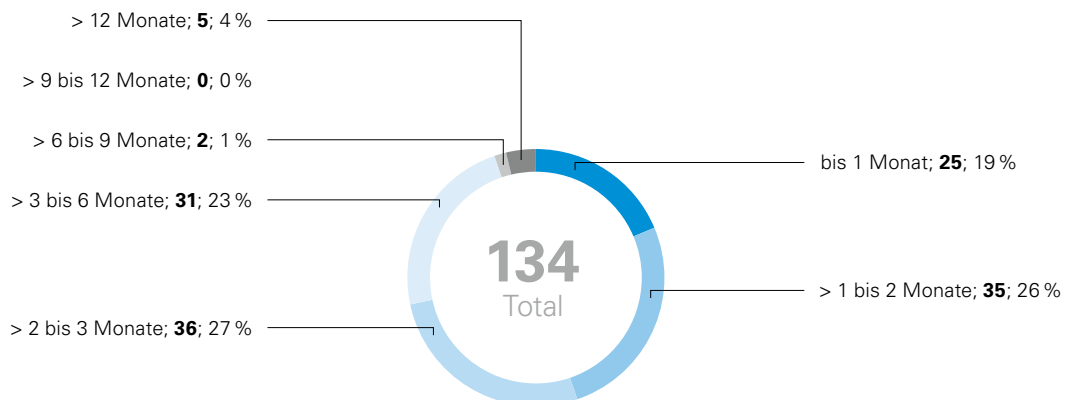
Abweichungen in den Zahlenangaben zu den pendenten Fällen per Ende eines Jahres und den pendenten Fällen anfangs des nächsten Jahres sind durch nachträgliche Anpassungen bedingt.

## Entwicklung und Geschäftslast der Schlichtungsbehörde für Miete und Pacht Rheinfelden



	2016	2017	2018	2019	2020	2021	2022	2023	2024	2025
Pendent per 1.1.	112	88	123	127	107	111	133	143	75	23
Eingegangen	167	180	149	159	115	138	190	344	211	152
Erledigt	191	146	145	179	111	118	180	413	262	134
Pendent per 31.12.	88	122	127	107	111	131	143	74	24	41

### Verfahrensdauer, Anzahl Geschäfte (2025)

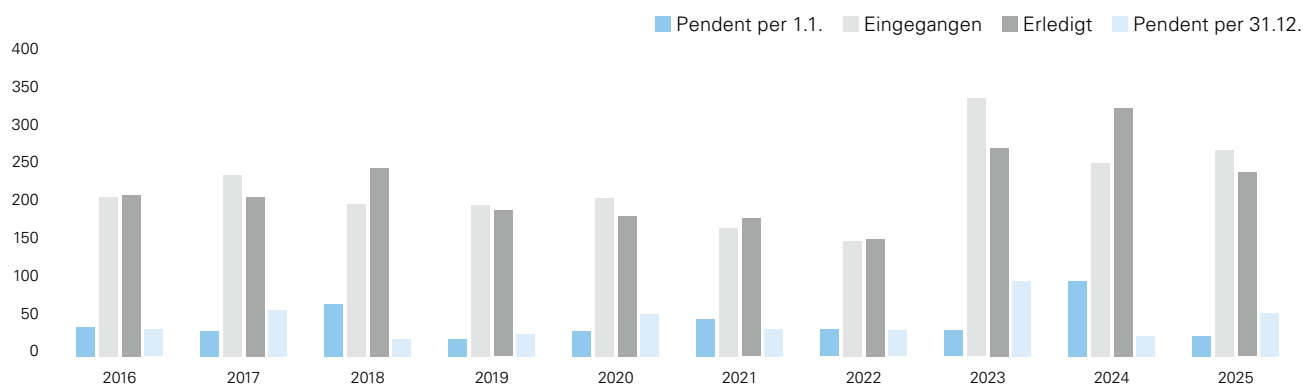


### Bemerkung

Im Bezirk Rheinfelden waren seit 2015 rund 60 Verfahren sistiert, da ein Pilotverfahren vor Gericht geführt worden ist. Nach Abschluss des Pilotverfahrens wurden nun die sistierten Verfahren von der Schlichtungsbehörde wieder aufgenommen und im Herbst 2023 verhandelt. In der Statistik weisen deshalb eine nicht unerhebliche Anzahl von Verfahren eine Verfahrensdauer von mehr als einem Jahr auf.

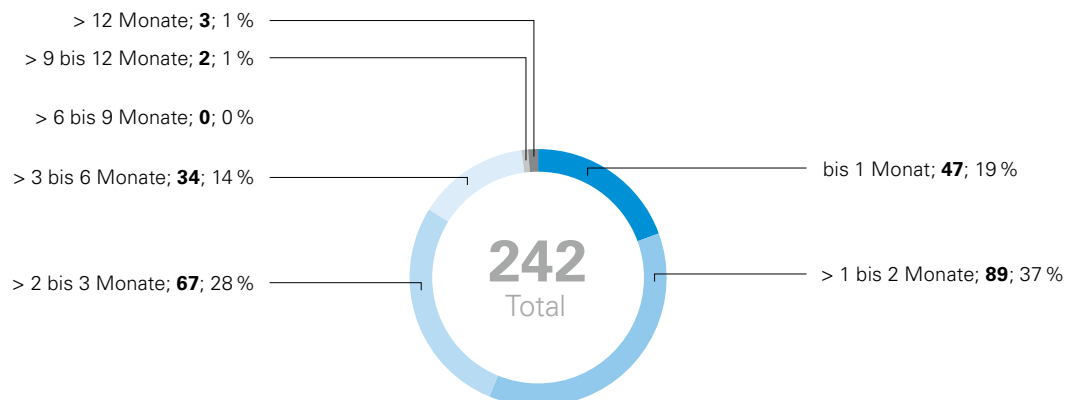
Abweichungen in den Zahlenangaben zu den pendenten Fällen per Ende eines Jahres und den pendenten Fällen anfangs des nächsten Jahres sind durch nachträgliche Anpassungen bedingt.

## Entwicklung und Geschäftslast der Schlichtungsbehörde für Miete und Pacht Zofingen



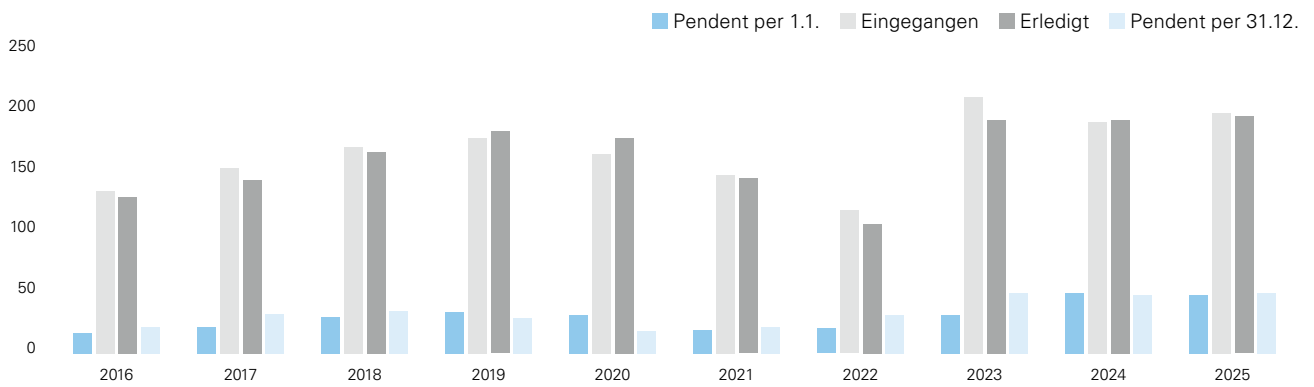
	2016	2017	2018	2019	2020	2021	2022	2023	2024	2025
Pendent per 1.1.	39	33	70	23	33	50	36	34	99	27
Eingegangen	210	240	201	200	209	169	153	341	255	271
Erledigt	213	211	248	193	186	182	155	275	327	242
Pendent per 31.12.	36	62	23	30	56	37	34	100	27	56

### Verfahrensdauer, Anzahl Geschäfte (2025)



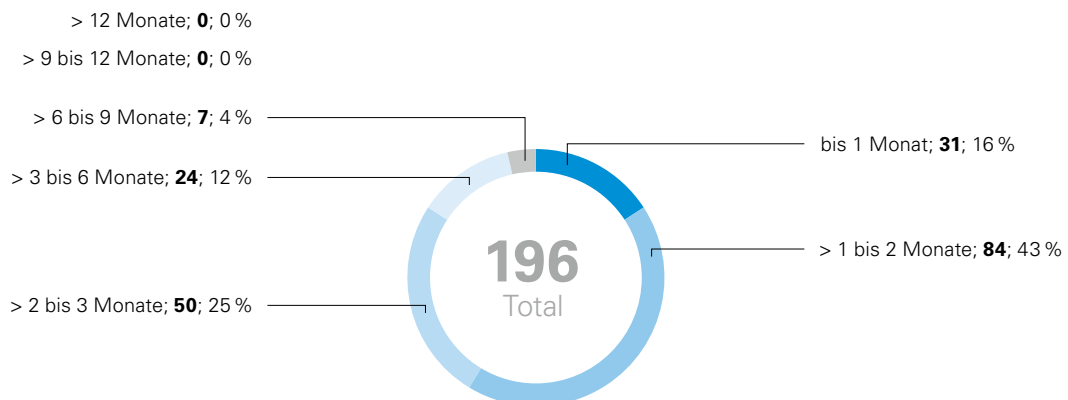
Abweichungen in den Zahlenangaben zu den pendenten Fällen per Ende eines Jahres und den pendenten Fällen anfangs des nächsten Jahres sind durch nachträgliche Anpassungen bedingt.

## Entwicklung und Geschäftslast der Schlichtungsbehörde für Miete und Pacht Zurzach



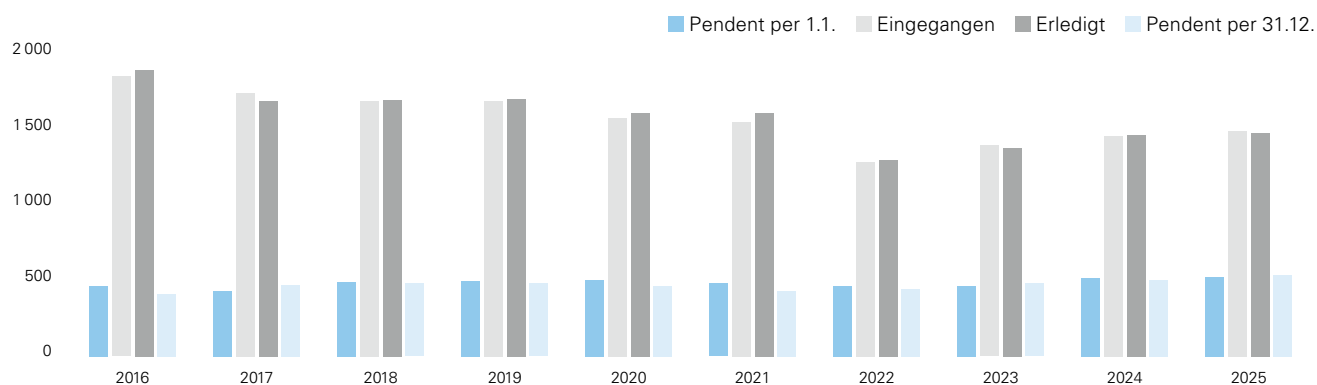
	2016	2017	2018	2019	2020	2021	2022	2023	2024	2025
Pendent per 1.1.	17	22	30	34	31	19	20	31	50	49
Eingegangen	134	153	171	178	165	147	118	212	191	198
Erledigt	129	143	166	183	178	144	107	193	193	196
Pendent per 31.12.	22	32	35	29	18	22	31	50	48	51

### Verfahrensdauer, Anzahl Geschäfte (2025)



Abweichungen in den Zahlenangaben zu den pendenten Fällen per Ende eines Jahres und den pendenten Fällen anfangs des nächsten Jahres sind durch nachträgliche Anpassungen bedingt.

## Entwicklung und Geschäftslast aller Friedensrichterinnen und Friedensrichter



	2016	2017	2018	2019	2020	2021	2022	2023	2024	2025
Pendent per 1.1.	460	426	489	499	504	484	464	461	512	519
Eingegangen	1849	1738	1685	1689	1575	1555	1285	1396	1458	1492
Erledigt	1894	1691	1695	1707	1612	1608	1300	1374	1463	1480
Pendent per 31.12.	415	473	479	481	467	431	449	483	507	531

Abweichungen in den Zahlenangaben zu den pendenten Fällen per Ende eines Jahres und den pendenten Fällen anfangs des nächsten Jahres sind durch nachträgliche Anpassungen bedingt.

# Konkursamt

## **Inhaltsverzeichnis**

Zusammensetzung	132
Geschäftsgang	132
Statistikzahlen	132

## Zusammensetzung

### Geschäftsleitung:

Reinhardt Beatrice, Leiterin Konkursamt  
 Amstad Severine, stv. Leiterin Konkursamt  
 Züttel Michael, Leiter Sekretariat

### Konkursbeamtinnen und Konkursbeamte:

Ammann Patrick  
 Amstad Severine  
 Berz Silvia  
 Bosshard Daniel  
 Holliger Marianne  
 Jaun Kerstin  
 Kohler Dominik  
 Reinhardt Beatrice  
 Vis René  
 Weber Yves

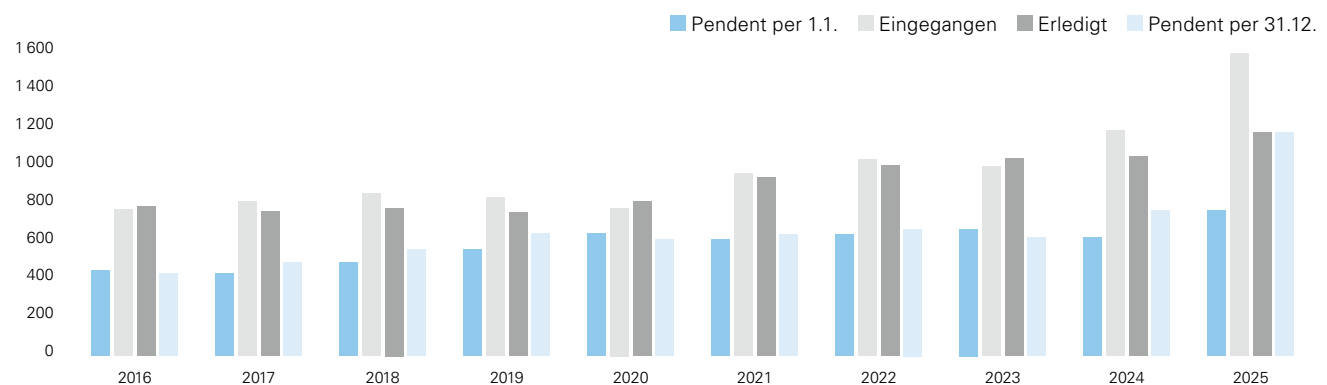
## Geschäftsgang

Im Jahr 2025 nahm die bereits hohe Arbeitslast beim Konkursamt massiv zu. Die äusserst starke Zunahme der Falleingänge im Jahr 2025 ist vor allem auf eine per Januar 2025 eingetretene Gesetzesänderung (Betreibung öffentlich-rechtlicher Forderung [Steuern etc.] neu auf Konkurs anstatt wie bis anhin auf Pfändung, wofür die Betreibungsämter zuständig waren) zurückzuführen, weshalb die Zunahme bei den Firmenkonkursen (Gesellschaften) unter Einbezug der Organisationsmängelverfahren gemäss Art. 731b OR deutlich höher ausfiel als die Konkursöffnungen über natürliche Personen (inklusive Erbschaftsliquidationen).

Die Auslastung stieg aufgrund der starken Zunahme von Falleingängen und von krankheitsbedingten Ausfällen im Verhältnis zu den Vorjahren ebenfalls eklatant. Nachdem auch in Zukunft mit einer massiven Zunahme der Arbeitslast zu rechnen ist, werden sich die Falleingänge mit dem derzeitigen Stellenplan nicht mehr auffangen lassen.

## Statistikzahlen

### Entwicklung und Geschäftslast des Konkursamts




	2016	2017	2018	2019	2020	2021	2022	2023	2024	2025
Pendent per 1.1.	453	435	489	565	646	616	639	668	627	765
Eingegangen	771	815	858	840	783	966	1040	1001	1192	1595
Erledigt	789	761	782	759	813	943	1011	1042	1054	1178
Pendent per 31.12.	435	489	565	646	616	639	668	627	765	1182



Bezirksgericht Brugg



Bezirksgericht Baden



Bezirksgerichtssaal Zofingen



Gerichtsbibliothek Kanton Aargau, Aarau

## Geschäftsbericht Gerichte Kanton Aargau 2025 – Impressum

### Herausgeber:

Gerichte Kanton Aargau (GKA)  
Obere Vorstadt 40  
5001 Aarau  
Telefon 062 835 38 24  
[www.ag.ch/gerichte](http://www.ag.ch/gerichte)

Diese Publikation ist im Internet abrufbar unter [www.ag.ch/de/ueber-uns/gerichte-kanton-aargau/zahlen-fakten](http://www.ag.ch/de/ueber-uns/gerichte-kanton-aargau/zahlen-fakten).



KANTON AARGAU

Gerichte

Obergericht

Zwangsmassnahmengericht

Spezialverwaltungsgericht

Bezirksgerichte

Schlichtungsbehörden

Konkursamt Aargau

Aarau

Baden

Bremgarten

Brugg

Kulm

Laufenburg

Lenzburg

Muri

Rheinfelden

Zofingen

Zurzach

**Gerichte Kanton Aargau**

Obere Vorstadt 40

5001 Aarau

Tel. 062 835 38 24

[www.ag.ch/gerichte](http://www.ag.ch/gerichte)

