



Oda GS Aargau AG

Fördert Gesundheits- und Sozialberufe

Ausbildungsverpflichtung **Auswertung Datenerhebung 2022**

15. Juni 2023 Ruth Fischer
Mandatsbeauftragte



Inhaltsverzeichnis

Ausbildungsverpflichtung Auswertung Datenerhebung 2022	1
1 . Auswertung allgemein.....	3
1.1 Gesamtsituation 2022 Vergleich Soll-Punkte 2022 (Stichtag 31.12.2020) und Ist-Punkte (2022).....	3
1.2 Ausbildungen Sekundarstufe II.....	5
1.3 Ausbildungen Tertiärstufe.....	6
1.4 Gesamtbetrachtung 2020 – 2022.....	7
2 . Auswertung der Ausbildungsleistungen pro Institutionstyp.....	10
2.1 Auswertungen Spitaler	10
2.2 Auswertungen Pflegeheime	13
2.3 Auswertungen Spitexorganisationen	15
3 . Pflege und Betreuung uber den gesamten Institutionstyp	17
3.1 Pflege und Betreuung Spitaler.....	17
3.2 Pflege und Betreuung Pflegeheime	18
4 . Ein- und Verkauf von Ausbildungspunkten	19
5 . Zusammenfassung.....	20
6 . Anhang.....	22



1. Auswertung allgemein

Bei der Datenauswertung 2022 wurden, wie im Deklarationsprozess für den 3-Jahres Durchschnitt vorgegeben, die für 2022 verfügbaren Soll-Punkte (Stichtag 31.12.2020) mit den Ist-Punkten des Jahres 2022 abgeglichen.

1.1 Gesamtsituation 2022

Vergleich Soll-Punkte 2022 (Stichtag 31.12.2020) und Ist-Punkte (2022)

Die Gegenüberstellung der Soll-Punkte und der Ist-Punkte über alle Institutionstypen zeigt, dass die Spitäler und Pflegeheime, die vom DGS festgelegten Soll-Punkte zu 100 % erreichen. Bei den Spitexorganisationen ist der Erfüllungsgrad nicht erreicht und gegenüber dem Vorjahr um 7.3% tiefer, er liegt bei 83.1 % (Erfüllungsgrad 2021 bei 90.4%).

Tabelle 1.1-1:

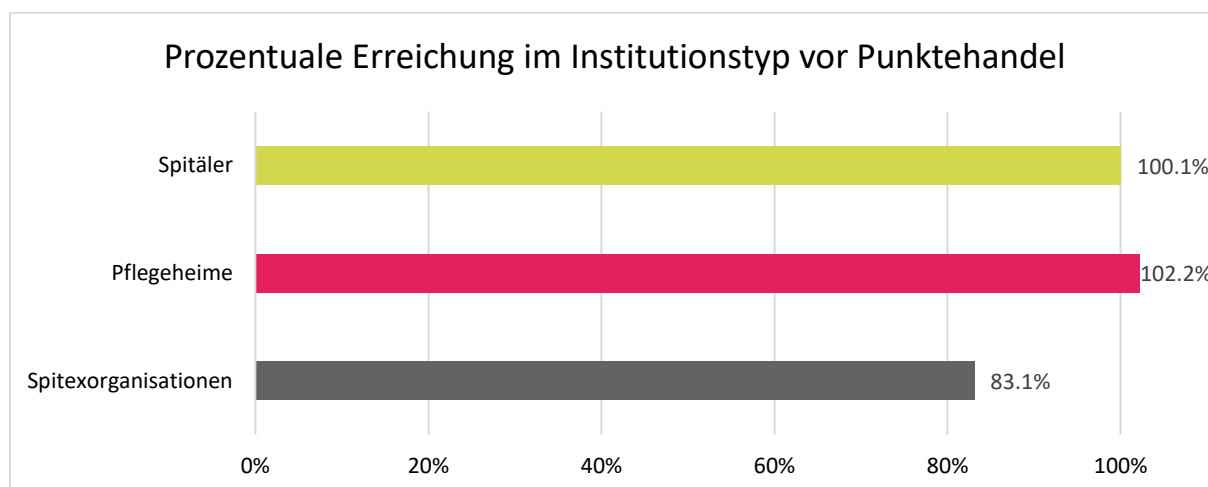
Gegenüberstellung Soll-Punkte 2022 (Stichtag 31.12.2020) und der Ist-Punkte 2022 pro Versorgungsbereich vor Ein- und Verkauf von Ausbildungspunkten.

Institutionstyp	Soll-Punkte 2022 (Stichtag 31.12.2020)	Ist-Punkte 2022
Spitäler	12'230'925.27	12'239'278.38
Pflegeheime	5'314'349.96	5'431'719.57
Spitexorganisationen	1'163'546.41	967'365.46

In der folgenden Tabelle wird die Erfüllung der Soll-Punkte pro Institutionstyp prozentual dargestellt. Der Erreichungsgrad liegt in den Spitälern bei 100.1%, in den Pflegeheimen bei 102.2% und in den Spitexorganisationen bei 83.1%.

Tabelle 1.1-2:

Prozentuale Erreichung pro Institutionstyp 2022 vor Ein- und Verkauf von Ausbildungspunkten.

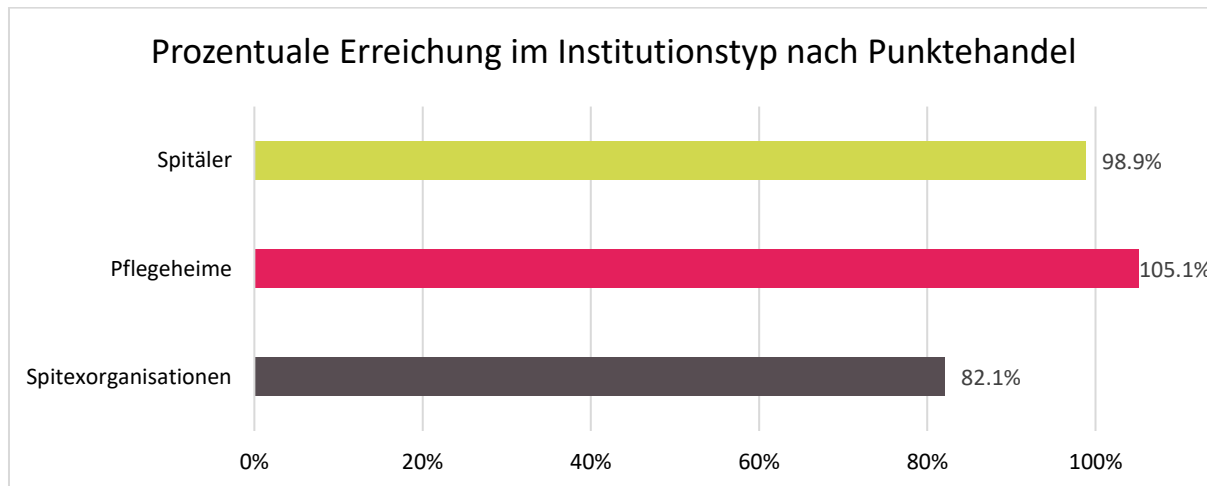




Die anschliessende Tabelle zeigt die prozentuale Erreichung der Soll-Punkte pro Institutionstyp nach dem Ein- und Verkauf von Ausbildungspunkten.

Tabelle 1.1-3:

Prozentuale Erreichung pro Institutionstyp 2022 nach Ein- und Verkauf von Ausbildungspunkten.



Die Tabelle 1.1-4 zeigt die Erreichung der Soll-Punkte im 3-Jahresschnitt nach dem Ein- und Verkauf und unter der Berücksichtigung des Toleranzwerts von 10 %. Für neueröffnende Betriebe erfolgt die Bonus-/Malus-Berechnung erst ab dem zweiten vollen Betriebsjahr. Daher wurden diese Betriebe bei nachfolgender Auswertung ausgeschlossen Die Daten wurden vom DGS zur Verfügung gestellt.

Im Vergleich zur Deklaration 2021 waren 3 Institutionen weniger im Bonusbereich, 8 mehr im Malusbereich und 7 Institutionen weniger im Toleranzbereich.

Tabelle 1.1-4:

Erreichung der Soll-Punkte im 3-Jahresschnitt (2020/2021 und 2022), Anzahl Institutionen pro Versorgungsbereich 2022.

Institutionstyp	Total Institutionen	Bonus	Malus	Davon 90% Toleranz	Neue Institutionen ohne Bewertung
Spitäler	30	15	5	9	1
Pflegeheime	100	61	24	15	0
Spitexorganisationen	86	27	42	7	10
Total	216	103	71	31	11



1.2 Ausbildungen Sekundarstufe II

In allen folgenden Tabellen werden die Berufsbezeichnungen der Sekundarstufe II abgekürzt, um die Lesbarkeit zu optimieren.

Bei den Ausbildungen AGS EBA, FaGe EFZ, FaBe EFZ, MPA EFZ und allen Nachholbildungen EFZ für Erwachsene, wurden gesamthaft 1'779.60 Ausbildungsstellen ausgewiesen, was einer Steigerung um 20.76 Stellen entspricht. Die Aufteilung der einzelnen Berufe wie auch deren Aufteilung pro Institutionstyp ist in der Tabelle 1.2-1 ersichtlich.

Wie in den vergangenen Jahren, wird sichtbar, dass die Pflegeheime den Schwerpunkt der Ausbildungen auf Sekundarstufe II setzen.

Einzig bei den Ausbildungen FaGe EFZ mit Berufsmatura liegt der Anteil bei den Spitälern höher.

Aufgrund der Tätigkeitsfelder wird die MPA EFZ-Ausbildung ausschliesslich in den Spitälern angeboten.

Tabelle 1.2-1:

Ausbildungsleistungen Sekundarstufe II in Ausbildungsstellen pro Versorgungsbereich 2022.

Berufe	Spitäler	Pflegeheime	Spitexorganisationen	Total Ausb. Stellen
AGS EBA	52.36	267.62	19.72	339.70
FaGe EFZ	383.81	629.18	120.32	1'133.31
FaGe EFZ mit BM	89.49	18.36	4.85	112.70
FaGe EFZ Erwachsene	12.55	100.02	21.53	134.10
FaBe EFZ	0.00	16.64	0.44	17.08
FaBe EFZ mit BM	0.00	1.00	0.00	1.00
FaBe EFZ Erwachsene	0.00	1.90	1.17	3.07
MPA EFZ	25.44	0.00	0.00	25.44
MPA EFZ mit BM	13.20	0.00	0.00	13.20
MPA EFZ Erwachsene	0.00	0.00	0.00	0.00
Ausbildungsstellentotal	576.85	1'034.72	168.03	1'779.60



1.3 Ausbildungen Tertiärstufe

Bei den Ausbildungen der Tertiärstufe wurden in den Institutionen gesamthaft 21'861.00 Praktikumswochen angeboten. Dies ist eine Verminderung um 570.21 Praktikumswochen.

Die Reihenfolge der Berufsbildungen ist gegenüber dem Vorjahr unverändert: Ausbildungen mit dem höchsten Angebot sind Dipl. Pflegefachfrau HF / Dipl. Pflegefachmann HF, gefolgt von Physiotherapeutin FH (BSc) / Physiotherapeut FH (BSc), Dipl. Fachfrau Operationstechnik HF / Dipl. Fachmann Operationstechnik HF und Dipl. Rettungssanitäterin HF / Dipl. Rettungssanitäter HF.

Der grösste Teil der Leistungen der HF und FH-Ausbildungen wird von den Spitälern erbracht, da in diesen Institutionen die meisten dieser Berufe primär auch ausgebildet werden.

Tabelle 1.3-1:

Ausbildungsleistungen in Ausbildungswochen Tertiärstufe pro Versorgungsbereich 2022.

Berufe	Spitäler	Pflegeheime	Spitexorganisationen	Total Aus.Wochen
Dipl. Pflegefachfrau HF / Dipl. Pflegefachmann HF	8'682.01	945.10	476.85	10'103.96
Dipl. Fachfrau Operationstechnik HF / Dipl. Fachmann Operationstechnik HF	1'491.60	0.00	0.00	1'491.60
Dipl. Radiologiefachfrau HF / Dipl. Radiologiefachmann HF	727.40	0.00	0.00	727.40
Dipl. Aktivierungsfachfrau HF / Dipl. Aktivierungsfachmann HF	29.00	300.85	0.00	329.85
Dipl. biomedizinische Analytikerin HF / Dipl. biomedizinischer Analytiker HF	805.90	0.00	0.00	805.90
Dipl. Rettungssanitäterin HF / Dipl. Rettungssanitäter HF	1'136.00	0.60	15.00	1'151.60
Dipl. Sozialpädagogin HF / Dipl. Sozialpädagoge HF	96.60	0.00	0.00	96.60
Pflegefachfrau FH (BSc) / Pflegefachmann FH (BSc)	988.91	0.00	27.60	1'016.51
Ergotherapeutin FH (BSc) / Ergotherapeut FH (BSc)	511.60	21.00	0.00	532.60
Physiotherapeutin FH (BSc) / Physiotherapeut FH (BSc)	3'616.30	40.00	0.00	3'656.30
Ernährungsberaterin FH (BSc) / Ernährungsberater FH (BSc)	577.10	0.00	0.00	577.10
Hebamme FH (BSc) / Geburtshelfer FH (BSc)	1'056.88	0.00	0.00	1'056.88
Logopädin FH (BA) / Logopäde FH (BA)	198.80	0.00	0.00	198.80
Sozialpädagogin FH (BA/BSc) / Sozialpädagoge FH (BA/BSc)	115.90	0.00	0.00	115.90
Total	20'034.00	1'307.55	519.45	21'861.00



1.4 Gesamtbetrachtung 2020 – 2022

Im Vergleich der Entwicklung der Soll-Punkte der Jahre 2020 und 2022 zeigt sich in den Spitälern eine Zunahme von 3.7%, in den Pflegeheimen konnte erfreulicherweise 2022 wieder eine Zunahme beobachtet werden, so dass 2020 und 2022 eine Steigerung von 1.1% aufweisen. In den Spitexorganisationen betrug die Zunahme beachtliche 9.6%.

Tabelle 1.4-1:

Darstellung der Soll-Punkte und Vergleich der prozentualen Veränderungen von 2020 bis 2022.

Institutionstyp	Verfügung für 2022 (Stichtag 31.12.2020)	Verfügung für 2023 (Stichtag 31.12.2021)	Verfügung für 2024 (Stichtag 31.12.2022)	Veränderung Soll-Punkte
Spitäler	12'230'925.27	12'611'848.27	12'688'093.97	3.7%
Pflegeheime	5'398'609.13	5'368'745.98	5'456'308.31	1.1%
Spitexorganisationen	1'163'546.41	1'221'227.78	1'275'705.09	9.6%

In den nachfolgenden Tabellen werden die Ausbildungsleistungen (Ist-Punkte) im Institutionstyp (Tabelle 1.4.2) und für die einzelnen Ausbildungen (Tabellen 1.4.3 und 1.4.4) aufgeführt. Zusätzlich wird jeweils der Verlauf der Jahre 2020 bis 2022 dargestellt und die Veränderungen zwischen den Jahren 2020 und 2022 berechnet.

Tabelle 1.4-2:

Darstellung der Ist-Punkte pro Institutionstyp und Vergleich der prozentualen Veränderungen von 2020 bis 2022.

Institutionstyp	2020	2021	2022	Veränderung Ausb.Leistung
Spitäler	11'935'269.78	12'141'307.07	12'239'278.38	2.6%
Pflegeheime	5'266'206.20	5'502'943.18	5'431'719.57	3.1%
Spitexorganisationen	900'039.29	943'144.23	967'365.46	7.5%

In allen Institutionstypen ist im Abgleich der Jahre 2020 und 2022 eine Erhöhung der Ausbildungsleistungen zwischen 2.6% bis 7.5% ersichtlich.



Tabelle 1.4-3:

Darstellung 2020 bis 2022 der gesamten Ausbildungsleistungen Sekundarstufe II in Ausbildungsstellen.
Vergleich der prozentualen Veränderungen zwischen 2020 und 2022.

Berufe	2020	2021	2022	Veränderung Ausb.Stellen
AGS EBA	312.03	335.18	339.70	8.9%
FaGe EFZ	1'096.73	1'123.82	1'133.31	3.3%
FaGe EFZ mit BM	133.67	114.84	112.70	-15.7%
FaGe EFZ Erwachsene	118.14	129.08	134.10	13.5%
FaBe EFZ	18.56	17.04	17.08	-8.0%
FaBe EFZ mit BM	0.62	0.42	1.00	61.3%
FaBe EFZ Erwachsene	1.88	2.58	3.07	63.3%
MPA EFZ	24.63	25.64	25.44	3.3%
MPA EFZ mit BM	6.32	10.24	13.20	108.9%
MPA EFZ Erwachsene	0.00	0.00	0.00	0.0%
Ausbildungsstellentotal	1'712.58	1'758.84	1'779.60	3.9%

In fast allen Berufen der Sekundarstufe II wurden die Ausbildungsleistungen erhöht, der Gesamtanstieg betrug 3.9%. Wie bereits vor einem Jahr bemerkt, verzeichnen die Ausbildungen FaGe EFZ mit BM und FaBe EFZ auch dieses Jahr einen Rückgang.



Tabelle 1.4-4:

Darstellung 2020 bis 2022 der gesamten Ausbildungsleistungen Tertiärstufe in Ausbildungswochen.
Vergleich der prozentualen Veränderungen zwischen 2020 und 2022.

Berufe	2020	2021	2022	Veränderung Aus. Wochen
Dipl. Pflegefachfrau HF / Dipl. Pflegefachmann HF	10'257.31	10'308.59	10'103.96	-1.5%
Dipl. Fachfrau Operationstechnik HF / Dipl. Fachmann Operationstechnik HF	1'468.00	1'565.90	1'491.60	1.6%
Dipl. Radiologiefachfrau HF / Dipl. Radiologiefachmann HF	705.60	731.20	727.40	3.1%
Dipl. Aktivierungsfachfrau HF / Dipl. Aktivierungsfachmann HF	345.00	328.40	329.85	-4.4%
Dipl. biomedizinische Analytikerin HF / Dipl. biomedizinischer Analytiker HF	811.40	866.40	805.90	-0.7%
Dipl. Rettungssanitäterin HF / Dipl. Rettungssanitäter HF	1'217.80	1'084.08	1'151.60	-5.4%
Dipl. Sozialpädagogin HF / Dipl. Sozialpädagoge HF	138.95	187.20	96.60	-30.5%
Pflegefachfrau FH (BSc) / Pflegefachmann FH (BSc)	901.79	1'043.44	1'016.51	12.7%
Ergotherapeutin FH (BSc) / Ergotherapeut FH (BSc)	488.57	506.30	532.60	9.0%
Physiotherapeutin FH (BSc) / Physiotherapeut FH (BSc)	3'634.26	3'862.90	3'656.30	0.6%
Ernährungsberaterin FH (BSc) / Ernährungsberater FH (BSc)	540.07	659.00	577.10	6.9%
Hebamme FH (BSc) / Geburtshelfer FH (BSc)	897.00	1'017.10	1'056.88	17.8%
Logopädin FH (BA) / Logopäde FH (BA)	173.40	161.60	198.80	14.7%
Sozialpädagogin FH (BA/BSc) / Sozialpädagoge FH (BA/BSc)	140.35	109.10	115.90	-17.4%
Total	21'719.50	22'431.21	21'861.00	0.7%

Bei der Analyse wird ersichtlich, dass sich bei einigen Studiengängen von Jahr zu Jahr positive, wie auch negative Schwankungen aufzeigen lassen. Gesamthaft war eine Zunahme von 0.7% ersichtlich.

Auffallend ist, dass einige Studiengänge von 2020 zu 2021 eine Steigerung aufwiesen, welche für das Jahr 2022 jedoch wieder leicht rückgängig war.



2 . Auswertung der Ausbildungsleistungen pro Institutionstyp

In den Kapiteln 2.1 bis 2.3 folgen die detaillierten Ausführungen der Ausbildungsleistungen pro Institutionstyp.

2.1 Auswertungen Spitäler

In den Spitälern wurde, bis auf FaGe EFZ mit BM, in allen angebotenen Ausbildungen eine Steigerung erzielt. FaBe EFZ wurden in den Spitälern keine ausgebildet. Gesamthaft war das Angebot der Ausbildungsstellen im Vergleich zu 2020 um 3.5% höher.

Tabelle 2.1-1:

Spitäler Darstellung 2020 bis 2022 der Ausbildungsleistungen Sekundarstufe II in Ausbildungsstellen. Vergleich der prozentualen Veränderungen zwischen 2020 und 2022.

Sekundarstufe II	2020	2021	2022	Veränderung Ausb.Stellen
AGS EBA	36.99	43.85	52.36	41.6%
FaGe EFZ	372.38	377.01	383.81	3.1%
FaGe EFZ mit BM	104.73	92.34	89.49	-14.6%
FaGe EFZ Erwachsene	12.32	12.36	12.55	1.9%
FaBe EFZ	0.00	0.00	0.00	0.0%
FaBe EFZ mit BM	0.00	0.00	0.00	0.0%
FaBe EFZ Erwachsene	0.00	0.00	0.00	0.0%
MPA EFZ	24.63	25.64	25.44	3.3%
MPA EFZ mit BM	6.32	10.24	13.20	108.9%
MPA EFZ Erwachsene	0.00	0.00	0.00	0.0%
Total	557.37	561.44	576.85	3.5%



Die Ausbildungsleistungen der Tertiärstufe zeigen gesamthaft eine Abnahme um 0.1% auf. Die im Kapitel 1.4 bereits erwähnten Schwankungen kommen in den Spitälern deutlicher zum Ausdruck, da diese Studiengänge hauptsächlich in den Spitälern ausgebildet werden.

Tabelle 2.1-2:

Spitäler Darstellung 2020 bis 2022 der Ausbildungsleistungen Tertiärstufe in Ausbildungswochen.
Vergleich der prozentualen Veränderungen zwischen 2020 und 2022.

Tertiärstufe	2020	2021	2022	Veränderung Aus. Wochen
Dipl. Pflegefachfrau HF / Dipl. Pflegefachmann HF	9'030.22	8'683.14	8'682.01	-3.9%
Dipl. Fachfrau Operationstechnik HF / Dipl. Fachmann Operationstechnik HF	1'468.00	1'565.90	1'491.60	1.6%
Dipl. Radiologiefachfrau HF / Dipl. Radiologiefachmann HF	705.60	731.20	727.40	3.1%
Dipl. Aktivierungsfachfrau HF / Dipl. Aktivierungsfachmann HF	20.00	0.00	29.00	45.0%
Dipl. biomedizinische Analytikerin HF / Dipl. biomedizinischer Analytiker HF	811.40	866.40	805.90	-0.7%
Dipl. Rettungssanitäterin HF / Dipl. Rettungssanitäter HF	1'211.00	1'066.08	1'136.00	-6.2%
Dipl. Sozialpädagogin HF / Dipl. Sozialpädagoge HF	138.95	186.20	96.60	-30.5%
Pflegefachfrau FH (BSc) / Pflegefachmann FH (BSc)	893.79	1'031.44	988.91	10.6%
Ergotherapeutin FH (BSc) / Ergotherapeut FH (BSc)	434.57	474.30	511.60	17.7%
Physiotherapeutin FH (BSc) / Physiotherapeut FH (BSc)	3'591.26	3'819.90	3'616.30	0.7%
Ernährungsberaterin FH (BSc) / Ernährungsberater FH (BSc)	540.07	659.00	577.10	6.9%
Hebamme FH (BSc) / Geburtshelfer FH (BSc)	897.00	1'017.10	1'056.88	17.8%
Logopädin FH (BA) / Logopäde FH (BA)	173.40	161.60	198.80	14.7%
Sozialpädagogin FH (BA/BSc) / Sozialpädagoge FH (BA/BSc)	140.35	109.10	115.90	-17.4%
Total	20'055.61	20'371.36	20'034.00	-0.1%



Die Auswertung der Nachdiplomstudien ist im Kapitel bei den Spitälern aufgeführt, da Anästhesie, Intensiv- und Notfall (AIN)-Abschlüsse lediglich in diesen Institutionen erworben werden können. Bei diesen Studiengängen wurde erfreulicherweise gesamthaft eine Steigerung von 9.0% beobachtet.

Tabelle 2.1-3:

Spitäler AIN Nachdiplomstudien 2020 bis 2022 in Ausbildungsstellen. Vergleich der prozentualen Veränderungen zwischen 2020 und 2022.

Berufe	2020	2021	2022	Veränderung Ausb.Stellen
Dipl. Expertin / Dipl. Experte Anästhesiepflege NDS HF	24.80	25.33	28.86	16.4%
Dipl. Expertin / Dipl. Experte Intensivpflege NDS HF (Erwachsene oder Pädiatrie)	32.62	37.09	36.16	10.9%
Dipl. Expertin / Dipl. Experte Notfallpflege NDS HF	34.52	33.28	35.22	2.0%
Total	91.94	95.70	100.24	9.0%



2.2 Auswertungen Pflegeheime

In den Pflegeheimen zeigte sich in den meisten angebotenen Ausbildungen eine Zunahme, welche zu einem Durchschnittsanstieg von 4.0% führte. Allerdings zeigten auch zwei Ausbildungen einen Rückgang auf, nämlich FaGe EFZ mit BM und FaBe EFZ.

Tabelle 2.2-1:

*Pflegeheime Darstellung 2020 bis 2022 der Ausbildungsleistungen Sekundarstufe II in Ausbildungsstellen.
Vergleich der prozentualen Veränderungen zwischen 2020 und 2022.*

Sekundarstufe II	2020	2021	2022	Veränderung Ausb.Stellen
AGS EBA	256.20	270.43	267.62	4.5%
FaGe EFZ	612.06	631.21	629.18	2.8%
FaGe EFZ mit BM	22.60	17.42	18.36	-18.8%
FaGe EFZ Erwachsene	85.26	96.60	100.02	17.3%
FaBe EFZ	17.30	16.36	16.64	-3.8%
FaBe EFZ mit BM	0.62	0.42	1.00	61.3%
FaBe EFZ Erwachsene	0.92	1.45	1.90	106.5%
Total	994.96	1'033.89	1'034.72	4.0%



Im Vergleich 2020 zu 2022 konnten mehr Ausbildungswochen Dipl. Pflegefachfrau HF / Dipl. Pflegefachmann HF erbracht werden. Wenn jedoch das Jahr 2021 mit 2022 verglichen wird, zeigt sich auch hier in allen Studiengängen ein Rückgang.

Der Vergleich 2020 zu 2022 weist in drei Studiengängen eine Abnahme auf.

Gesamthaft kann zwischen 2020 und 2022 eine Zunahme von 3.8% verzeichnet werden.

Tabelle 2.2-2:

Pflegeheime Darstellung 2020 bis 2022 der Ausbildungsleistungen Tertiärstufe in Ausbildungswochen. Vergleich der prozentualen Veränderungen zwischen 2020 und 2022.

Tertiärstufe	2020	2021	2022	Veränderung Aus. Wochen
Dipl. Pflegefachfrau HF / Dipl. Pflegefachmann HF	838.07	1'129.70	945.10	12.8%
Dipl. Fachfrau Operationstechnik HF / Dipl. Fachmann Operationstechnik HF	0.00	0.00	0.00	0.0%
Dipl. Radiologiefachfrau HF / Dipl. Radiologiefachmann HF	0.00	0.00	0.00	0.0%
Dipl. Aktivierungsfachfrau HF / Dipl. Aktivierungsfachmann HF	325.00	328.40	300.85	-7.4%
Dipl. biomedizinische Analytikerin HF / Dipl. biomedizinischer Analytiker HF	0.00	0.00	0.00	0.0%
Dipl. Rettungssanitäterin HF / Dipl. Rettungssanitäter HF	0.00	1.00	0.60	100.0%
Dipl. Sozialpädagogin HF / Dipl. Sozialpädagoge HF	0.00	1.00	0.00	0.0%
Pflegefachfrau FH (BSc) / Pflegefachmann FH (BSc)	0.00	12.00	0.00	0.0%
Ergotherapeutin FH (BSc) / Ergotherapeut FH (BSc)	54.00	32.00	21.00	-61.1%
Physiotherapeutin FH (BSc) / Physiotherapeut FH (BSc)	43.00	43.00	40.00	-7.0%
Ernährungsberaterin FH (BSc) / Ernährungsberater FH (BSc)	0.00	0.00	0.00	0.0%
Hebamme FH (BSc) / Geburtshelfer FH (BSc)	0.00	0.00	0.00	0.0%
Logopädin FH (BA) / Logopäde FH (BA)	0.00	0.00	0.00	0.0%
Sozialpädagogin FH (BA/BSc) / Sozialpädagoge FH (BA/BSc)	0.00	0.00	0.00	0.0%
Total	1'260.07	1'547.10	1'307.55	3.8%



2.3 Auswertungen Spitexorganisationen

In den Spitexorganisationen erfolgte in den Berufen der Sekundarstufe II eine Steigerung um 4.9%. Auch hier ist der Rückgang der FaGe EFZ mit BM und FaBe EFZ zu vermerken.

Tabelle 2.3-1:

Spitexorganisationen Darstellung 2020 bis 2022 der Ausbildungsleistungen Sekundarstufe II in Ausbildungsstellen. Vergleich der prozentualen Veränderungen zwischen 2020 und 2022.

Sekundarstufe II	2020	2021	2022	Veränderung Ausb.Stellen
AGS EBA	18.84	20.9	19.72	4.7%
FaGe EFZ	112.29	115.60	120.32	7.2%
FaGe EFZ mit BM	6.34	5.08	4.85	-23.5%
FaGe EFZ Erwachsene	20.56	20.12	21.53	4.7%
FaBe EFZ	1.26	0.68	0.44	-65.1%
FaBe EFZ mit BM	0.00	0.00	0.00	0.0%
FaBe EFZ Erwachsene	0.96	1.13	1.17	21.9%
Total	160.25	163.51	168.03	4.9%



Bei den Spitexorganisationen kann eine deutliche Steigerung der angebotenen tertiären Ausbildungen festgestellt werden, gesamthaft von 28.6%.

Tabelle 2.3-2:

Spitexorganisationen Darstellung 2020 bis 2022 der Ausbildungsleistungen Tertiärstufe in Ausbildungswochen. Vergleich der prozentualen Veränderungen zwischen 2020 und 2022.

Tertiärstufe	2020	2021	2022	Veränderung Aus. Wochen
Dipl. Pflegefachfrau HF / Dipl. Pflegefachmann HF	389.02	495.75	476.85	22.6%
Dipl. Fachfrau Operationstechnik HF / Dipl. Fachmann Operationstechnik HF	0.00	0.00	0.00	0.0%
Dipl. Radiologiefachfrau HF / Dipl. Radiologiefachmann HF	0.00	0.00	0.00	0.0%
Dipl. Aktivierungsfachfrau HF / Dipl. Aktivierungsfachmann HF	0.00	0.00	0.00	0.0%
Dipl. biomedizinische Analytikerin HF / Dipl. biomedizinischer Analytiker HF	0.00	0.00	0.00	0.0%
Dipl. Rettungssanitäterin HF / Dipl. Rettungssanitäter HF	6.80	17.00	15.00	120.6%
Dipl. Sozialpädagogin HF / Dipl. Sozialpädagoge HF	0.00	0.00	0.00	0.0%
Pflegefachfrau FH (BSc) / Pflegefachmann FH (BSc)	8.00	0.00	27.60	245.0%
Ergotherapeutin FH (BSc) / Ergotherapeut FH (BSc)	0.00	0.00	0.00	0.0%
Physiotherapeutin FH (BSc) / Physiotherapeut FH (BSc)	0.00	0.00	0.00	0.0%
Ernährungsberaterin FH (BSc) / Ernährungsberater FH (BSc)	0.00	0.00	0.00	0.0%
Hebamme FH (BSc) / Geburtshelfer FH (BSc)	0.00	0.00	0.00	0.0%
Logopädin FH (BA) / Logopäde FH (BA)	0.00	0.00	0.00	0.0%
Sozialpädagogin FH (BA/BSc) / Sozialpädagoge FH (BA/BSc)	0.00	0.00	0.00	0.0%
Total	403.82	512.75	519.45	28.6%



3 . Pflege und Betreuung über den gesamten Institutionstyp

In den nachfolgenden Tabellen werden die effektiv angestellten Personen der Berufsgruppen «Pflege und Betreuung» mit dem, in der Gesundheitsverordnung (GesV), Anhang 3, prozentualen Verteilschlüssel pro Institutionstyp, verglichen. Da die Eingabe bei den Spitexorganisationen in KLV-Stunden erfolgt, kann dieser Vergleich nur bei den Spitälern und den Pflegeheimen erstellt werden.

In der ersten Spalte «Effektiv angestellt», sind die Daten der Selbstdeklarationen dargestellt. In der Spalte «Zugewiesen gemäss Verteilschlüssel» ist die Aufteilung der im Total eingegebenen Stellen «Pflege und Betreuung», gemäss Verteilschlüssel, Anhang 3, GesV, ausgewiesen. Aufgrund dieser Spalte erfolgt anschliessend die Berechnung der Soll-Punkte.

3.1 Pflege und Betreuung Spitäler

Die Auswertung zeigt, dass die dipl. Pflegefachfrauen HF / Dipl. Pflegefachmänner HF nach wie vor in einem massiv höheren prozentualen Anteil angestellt sind, als im Verteilschlüssel definiert. Bei allen anderen Berufsgruppen dagegen, ist ein niedrigerer Anstellungsanteil ersichtlich.

Tabelle 3.1-1:

Spitäler Vergleich effektiv angestellte Personen im Bereich «Pflege und Betreuung» 2022 mit dem prozentualen Verteilschlüssel.

	Effektiv angestellt per Stichtag	Zugewiesen gem. Verteilschlüssel	Abweichung	Erreichung in Prozent
Total				
Sekundarstufe II EBA				
Assistentin / Assistent Gesundheit und Soziales (AGS) EBA	83.61	113.50	-29.89	73.66%
Sekundarstufe II EFZ				
Fachfrau / Fachmann Betreuung Betagtenbetreuung (FaBe) EFZ Nachholbildung für Erwachsene	0.00	0.00	0.00	0.00%
Fachfrau / Fachmann Betreuung Fachrichtung Betagtenbetreuung (FaBe) EFZ	10.70	0.00	10.70	0.00%
Fachfrau / Fachmann Betreuung Fachrichtung Betagtenbetreuung (FaBe) EFZ mit BM	0.00	0.00	0.00	0.00%
Fachfrau / Fachmann Gesundheit (FaGe) EFZ	434.88	1'248.55	-813.67	34.83%
Fachfrau / Fachmann Gesundheit (FaGe) EFZ mit BM	4.28	113.50	-109.22	3.77%
Fachfrau / Fachmann Gesundheit (FaGe) EFZ Nachholbildung für Erwachsene	15.80	113.50	-97.70	13.92%
Höhere Fachschule				
Dipl. Pflegefachfrau HF / Dipl. Pflegefachmann HF	1'689.12	567.52	1'121.60	297.63%
Fachhochschule				
Pflegefachfrau FH (BSc) / -fachmann FH (BSc)	31.70	113.50	-81.80	27.93%



3.2 Pflege und Betreuung Pflegeheime

Bei den Pflegeheimen zeigt sich eine ähnliche Situation wie bei den Spitälern, allerdings weniger ausgeprägt. Auch in diesem Bereich sind mehr Personen mit dem Abschluss «Dipl. Pflegefachfrau HF / Dipl. Pflegefachmann HF» angestellt. Ebenfalls eine hohe positive Abweichung wird für die Berufsgruppe Assistentin / Assistent Gesundheit und Soziales (AGS) EBA gegenüber dem definierten Verteilschlüssel verzeichnet.

Tabelle 3.2-1:

Pflegeheime Vergleich effektiv angestellte Personen im Bereich «Pflege und Betreuung» 2022 mit dem prozentualen Verteilschlüssel.

	Effektiv angestellt per Stichtag	Zugewiesenen gem. Verteilschlüssel	Abweichung	Erreichung in Prozent
Total				
Sekundarstufe II EBA				
Assistentin / Assistent Gesundheit und Soziales (AGS) EBA	461.65	225.10	236.55	205.09%
Sekundarstufe II EFZ				
Fachfrau / Fachmann Betreuung Betagtenbetreuung (FaBe) EFZ Nachholbildung für Erwachsene	12.25	0.00	12.25	0.00%
Fachfrau / Fachmann Betreuung Fachrichtung Betagtenbetreuung (FaBe) EFZ	50.45	0.00	50.45	0.00%
Fachfrau / Fachmann Betreuung Fachrichtung Betagtenbetreuung (FaBe) EFZ mit BM	0.00	0.00	0.00	0.00%
Fachfrau / Fachmann Gesundheit (FaGe) EFZ	776.29	1'012.94	-236.65	76.64%
Fachfrau / Fachmann Gesundheit (FaGe) EFZ mit BM	2.60	112.55	-109.95	2.31%
Fachfrau / Fachmann Gesundheit (FaGe) EFZ Nachholbildung für Erwachsene	106.37	225.10	-118.73	47.26%
Höhere Fachschule				
Dipl. Pflegefachfrau HF / Dipl. Pflegefachmann HF	837.46	562.74	274.72	148.82%
Fachhochschule				
Pflegefachfrau FH (BSc) / -fachmann FH (BSc)	3.90	112.55	-108.65	3.47%



4 . Ein- und Verkauf von Ausbildungspunkten

Bei der Datendeklaration 2022 wurde die Möglichkeit für den Ein- und Verkauf von Ausbildungspunkten von 26 Institutionen, 14 Institutionen weniger als vor einem Jahr, genutzt. Einige Institutionen tätigten mehrere Ein- bzw. Verkäufe.

Im Vergleich zur Deklaration 2021 ist ein deutlicher Rückgang der Ein- und Verkäufe in der Höhe von rund 268'510.66 Punkten zu verzeichnen.

Tabelle 4.1-1: Einkäufe 2020 - 2022

	Pflegeheime	Spitäler	Spitexorganisationen
Einkäufe 2022	7	15	4
Einkäufe 2021	11	12	17
Einkäufe 2020	17	9	11

Tabelle 4.1-2: Verkäufe 2020 - 2022

	Pflegeheime	Spitäler	Spitexorganisationen
Verkäufe 2022	8	11	7
Verkäufe 2021	18	15	7
Verkäufe 2020	21	13	3

Tabelle 4.1-3: Punktehandel 2020 – 2022

Ein- und Verkäufe	Punktehandel
2022	686'954.09
2021	955'464.75
2020	963'001.56



5 . Zusammenfassung

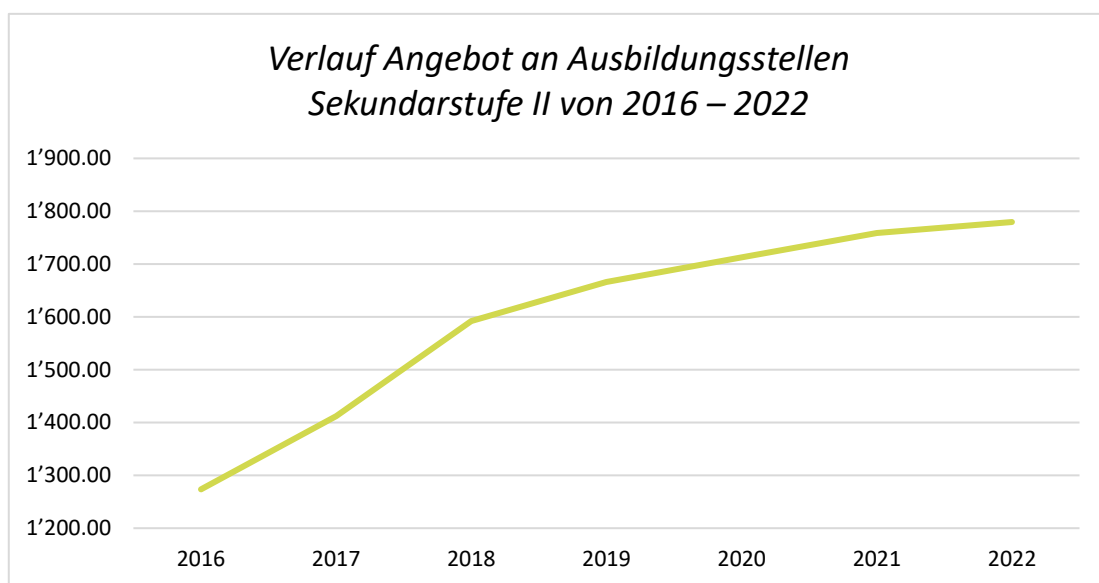
Es ist anzunehmen, dass auf der Seite der Gesundheitsinstitutionen der Fachkräftemangel einen wesentlichen Einfluss auf die Möglichkeiten der Ausbildungstätigkeit hat.

2022 fiel die Anzahl der Mutationen bei den Bildungsverantwortlichen und Berufsbildenden auf, und häufig waren langjährige Mitarbeitende betroffen.

In den nächsten beiden Tabellen werden die Verläufe der Ausbildungsstellen Sekundarstufe II und der Ausbildungswochen Tertiärstufe, ab dem Jahr 2016, dargestellt.

Tabelle 5.1-1:

Verlauf Angebot an Ausbildungsstellen Sekundarstufe II von 2016 – 2022. Veränderung in Ausbildungsstellen und Prozenten.



Jahr	2016	2017	2018	2019	2020	2021	2022
Ausbildungsstellen	1'273.55	1'412.18	1'592.20	1'666.34	1'712.58	1'758.84	1'779.60
Veränderung in Stellen		+138.63	+180.02	+74.14	+46.24	+46.26	+20.76
Veränderung in Prozent		+10.9%	+12.8%	+4.7%	+2.8%	+2.7%	+1.2%

Auf der Sekundarstufe II wurden von 2016 bis 2022 die Ausbildungsstellen um 39.7% von 1'273.55 auf 1'779.60 gesteigert.

Ersichtlich ist aber auch, dass sich die Kurve abflacht und sich der prozentuale Anstieg von Jahr zu Jahr verringert.

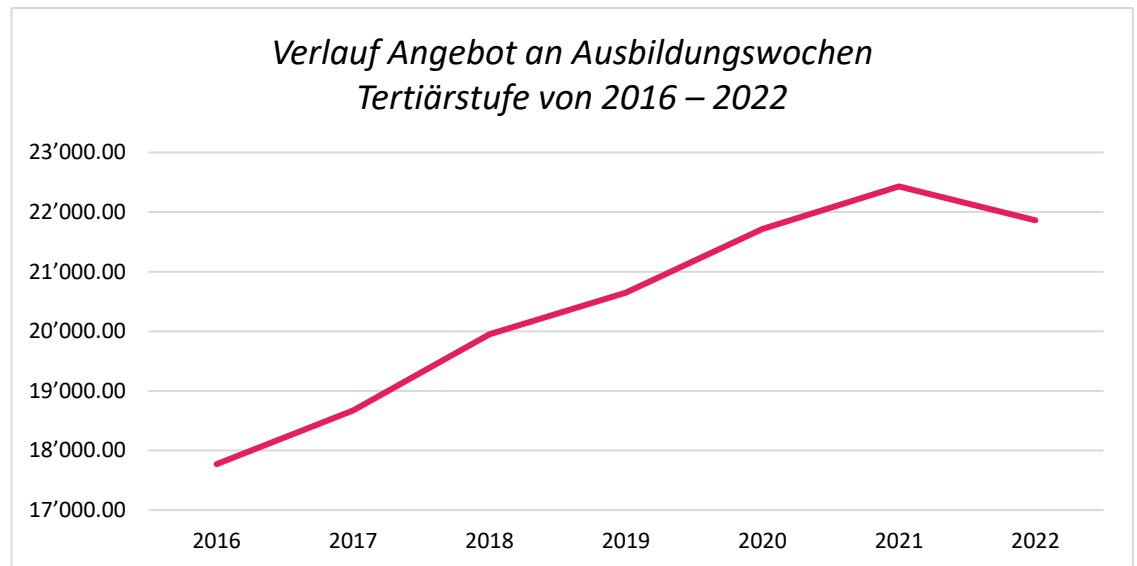
Eine Hypothese ist, dass Eltern ihre Kinder beraten, zuerst einen anderen Beruf zu erlernen, und erst mit der Umsetzung der Pflegeinitiative in den Gesundheitsbereich wechseln.



Auf der Tertiärstufe erfolgte von 2016 bis 2022 ein Anstieg der Ausbildungswochen um 23% von 17'772.15 Wochen auf 21'861.00 Wochen. Auffallend ist jedoch die relativ grosse Abnahme der Ausbildungswochen im Jahr 2022.

Tabelle 5.1-2:

Verlauf Angebot an Ausbildungswochen Tertiärstufe von 2016 – 2022. Veränderung Ausbildungswochen und Prozenten.



Jahr	2016	2017	2018	2019	2020	2021	2022
Ausbildungswochen	17'772.15	18'670.38	19'951.97	20'649.79	21'719.50	22'431.21	21'861.00
Veränderung in Ausbildungswochen		+898.23	+1'281.59	+697.82	+1'069.71	+711.71	-570.21
Veränderung in Prozent		+5.1%	+6.9%	+3.5%	+5.2%	+3.3%	-2.5%

Vermutet kann werden, dass Interessierte des Studiengangs Pflegefachfrau/-mann HF im Hinblick auf die Umsetzung der Pflegeinitiative, mit dem Beginn des Studiums zuwarten.



6 . Anhang

Berufsbezeichnungen Sekundarstufe II und deren Abkürzungen

Assistentin / Assistent Gesundheit und Soziales (AGS) EBA	AGS EBA
Fachfrau / Fachmann Gesundheit (FaGe) EFZ	FaGe EFZ
Fachfrau / Fachmann Gesundheit (FaGe) mit BM EFZ	FaGe EFZ mit BM
Fachfrau / Fachmann Gesundheit (FaGe) Nachholbildung für Erwachsene EFZ	FaGe EFZ Erwachsene
Fachfrau / Fachmann Betreuung Fachrichtung Betagtenbetreuung (FaBe) EFZ	FaBe EFZ
Fachfrau / Fachmann Betreuung Fachrichtung Betagtenbetreuung (FaBe) mit BM EFZ	FaBe EFZ mit BM
Fachfrau / Fachmann Betreuung Fachrichtung Betagtenbetreuung (FaBe) Nachholbildung für Erwachsene EFZ	FaBe EFZ Erwachsene
Medizinische Praxisassistentin / Medizinischer Praxisassistent (MPA) EFZ	MPA EFZ
Medizinische Praxisassistentin / Medizinischer Praxisassistent (MPA) mit BM EFZ	MPA EFZ mit BM
Medizinische Praxisassistentin / Medizinischer Praxisassistent (MPA) Nachholbildung für Erwachsene EFZ	MPA EFZ Erwachsene