



**Oda GS Aargau AG**

Fördert Gesundheits- und Sozialberufe

# ***Ausbildungsverpflichtung***

## **Auswertung Datenerhebung 2021**

13. Juni 2022 Ruth Fischer  
Mandatsbeauftragte



## Inhaltsverzeichnis

<b>Ausbildungsverpflichtung</b> Auswertung Datenerhebung 2021 .....	1
1 . Auswertung allgemein.....	3
1.1    Gesamtsituation 2021 Vergleich Soll-Punkte 2021 (Stichtag 31.12.2019) und Ist-Punkte (2021) .....	3
1.2    Ausbildungen Sekundarstufe II.....	6
1.3    Ausbildungen Tertiärstufe.....	7
1.4    Gesamtbetrachtung 2019 – 2021.....	8
2 . Auswertung der Ausbildungsleistungen pro Institutionstyp.....	11
2.1    Auswertungen Spitaler .....	11
2.2    Auswertungen Pflegeheime .....	14
2.3    Auswertungen Spitexorganisationen .....	16
3 . Pflege und Betreuung uber den gesamten Institutionstyp .....	18
3.1    Pflege und Betreuung Spitaler.....	18
3.2    Pflege und Betreuung Pflegeheime .....	19
4 . Ein- und Verkauf von Ausbildungspunkten .....	20
5 . Zusammenfassung.....	21
6 . Anhang.....	23



## 1. Auswertung allgemein

Bei der Datenauswertung 2021 wurden, wie im Deklarationsprozess für den 3-Jahres Durchschnitt vorgegeben, die für 2021 verfügbaren Soll-Punkte (Stichtag 31.12.2019) mit den Ist-Punkten des Jahres 2021 abgeglichen.

### 1.1 Gesamtsituation 2021

#### Vergleich Soll-Punkte 2021 (Stichtag 31.12.2019) und Ist-Punkte (2021)

Die Gegenüberstellung der Soll-Punkte und der Ist-Punkte über alle Institutionstypen zeigt, dass die Spitäler und Pflegeheime, die vom DGS festgelegten Soll-Punkte zu 100 % erreichen. Bei den Spitexorganisationen ist der Erfüllungsgrad zwar nicht erreicht, aber gegenüber dem Vorjahr um 3.2% höher und liegt bei 90.4 % (Erfüllungsgrad 2020 bei 87.2%).

*Tabelle 1.1-1:*

*Gegenüberstellung Soll-Punkte 2021 (Stichtag 31.12.2019) und der Ist-Punkte 2021 pro Versorgungsbereich vor Ein- und Verkauf von Ausbildungspunkten.*

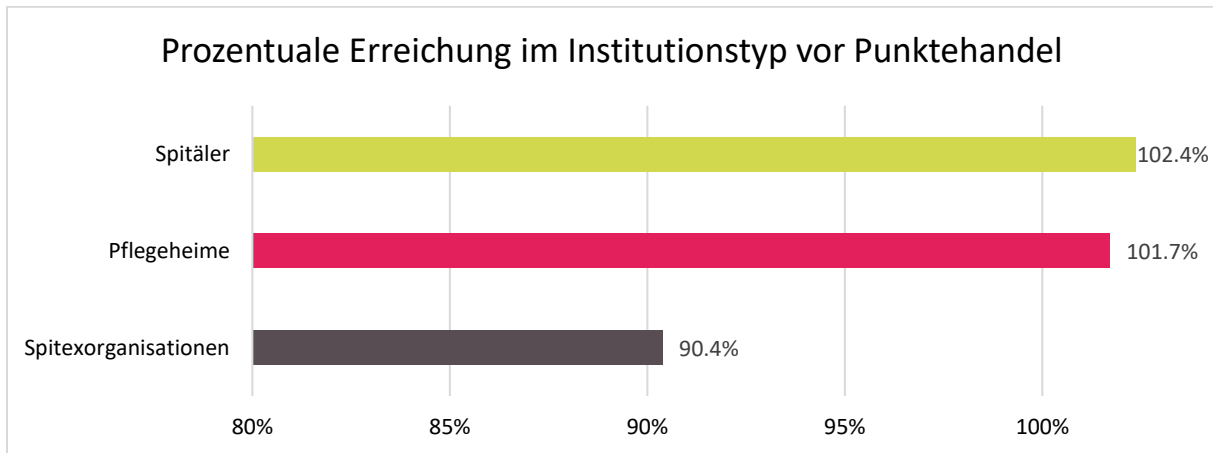
<b>Institutionstyp</b>	<b>Soll-Punkte 2021</b> (Stichtag 31.12.2019)	<b>Ist-Punkte 2021</b>
Spitäler	11'859'049.91	12'141'307.07
Pflegeheime	5'409'748.83	5'502'943.18
Spitexorganisationen	1'043'274.52	943'144.23



In der folgenden Tabelle wird die Erfüllung der Soll-Punkte pro Institutionstyp prozentual dargestellt. Der Erreichungsgrad liegt in den Spitälern bei 102.4%, in den Pflegeheimen bei 101.7% und in den Spitexorganisationen bei 90.4%.

*Tabelle 1.1-2:*

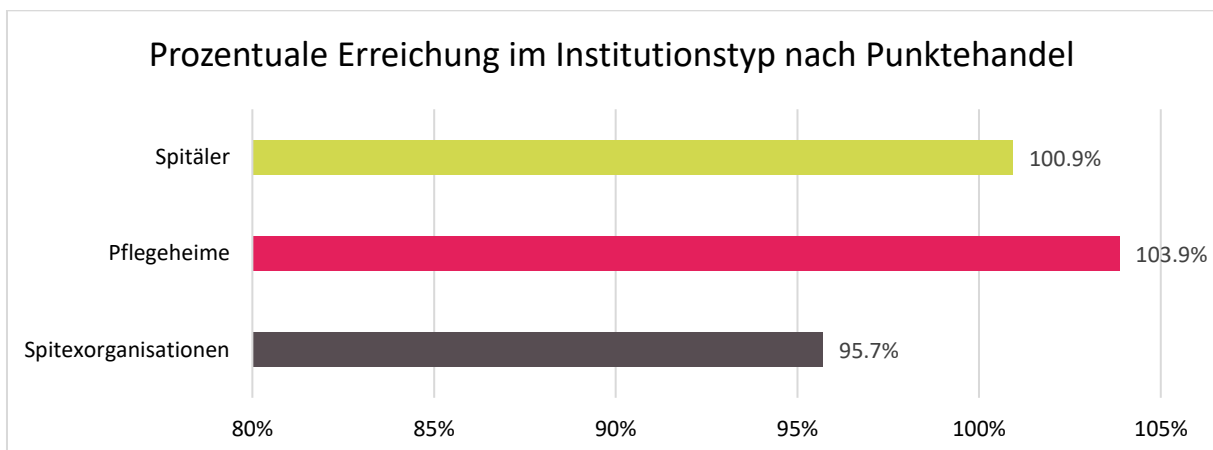
*Prozentuale Erreichung pro Institutionstyp 2021 vor Ein- und Verkauf von Ausbildungspunkten.*



Die anschliessende Tabelle zeigt die prozentuale Erreichung der Soll-Punkte pro Institutionstyp nach dem Ein- und Verkauf von Ausbildungspunkten. Der Punkteeinkauf wirkte sich am deutlichsten bei den Spitexorganisationen aus, denn die Erreichung der Soll-Punkte wurde um 5.3% gesteigert.

*Tabelle 1.1-3:*

*Prozentuale Erreichung pro Institutionstyp 2021 nach Ein- und Verkauf von Ausbildungspunkten.*





Die Tabelle 1.1-4 zeigt die Erreichung der Soll-Punkte im 3-Jahresschnitt nach dem Ein- und Verkauf und unter der Berücksichtigung des Toleranzwerts von 10 %. Für neueröffnende Betriebe erfolgt die Bonus-/Malus-Berechnung erst ab dem zweiten vollen Betriebsjahr. Daher wurden diese Betriebe bei nachfolgender Auswertung ausgeschlossen Die Daten wurden vom DGS zur Verfügung gestellt.

Im Vergleich zur Deklaration 2020 waren 8 Institutionen mehr im Bonusbereich, 2 weniger im Malusbereich und 4 Institutionen weniger im Toleranzbereich.

*Tabelle 1.1-4:*

*Erreichung der Soll-Punkte im 3-Jahresschnitt (2019/2020 und 2021), Anzahl Institutionen pro Versorgungsbereich 2021.*

<b>Institutionstyp</b>	<b>Total Institutionen</b>	<b>Bonus</b>	<b>Malus</b>	<b>Davon 90% Toleranz</b>	<b>Neue Institutionen ohne Bewertung</b>
Spitäler	30	15	3	10	2
Pflegeheime	104	64	23	17	0
Spitexorganisationen	82	27	37	11	7



## 1.2 Ausbildungen Sekundarstufe II

In den Tabellen werden die Berufsbezeichnungen der Sekundarstufe II abgekürzt, um die Lesbarkeit zu optimieren.

Bei den Ausbildungen AGS EBA, FaGe EFZ, FaBe EFZ, MPA EFZ und allen Nachholbildungen EFZ für Erwachsene, wurden gesamthaft 1'758.84 Ausbildungsstellen ausgewiesen. Deren Aufteilung ist in der Tabelle 1.2-1 sowohl für die einzelnen Berufe wie auch für jeden Institutionstyp aufgeführt.

Wie bereits in den vergangenen Jahren, wird im Vergleich zwischen den Institutionstypen ersichtlich, dass die Pflegeheime auf Sekundarstufe II die grössten Anbieter sind.

Einzig bei den Ausbildungen FaGe EFZ mit Berufsmatura liegt der Anteil in den Spitälern höher. Die MPA EFZ-Ausbildung wird ausschliesslich in diesem Institutionstyp angeboten.

*Tabelle 1.2-1:*

*Ausbildungsleistungen Sekundarstufe II in Ausbildungsstellen pro Versorgungsbereich 2021.*

Berufe	Spitäler	Pflegeheime	Spitexorganisationen	Total Ausb. Stellen
AGS EBA	43.85	270.43	20.9	<b>335.18</b>
FaGe EFZ	377.01	631.21	115.60	<b>1'123.82</b>
FaGe EFZ mit BM	92.34	17.42	5.08	<b>114.84</b>
FaGe EFZ Erwachsene	12.36	96.60	20.12	<b>129.08</b>
FaBe EFZ	0.00	16.36	0.68	<b>17.04</b>
FaBe EFZ mit BM	0.00	0.42	0.00	<b>0.42</b>
FaBe EFZ Erwachsene	0.00	1.45	1.13	<b>2.58</b>
MPA EFZ	25.64	0.00	0.00	<b>25.64</b>
MPA EFZ mit BM	10.24	0.00	0.00	<b>10.24</b>
MPA EFZ Erwachsene	0.00	0.00	0.00	<b>0.00</b>
<b>Ausbildungsstellentotal</b>	<b>561.44</b>	<b>1'033.89</b>	<b>163.51</b>	<b>1'758.84</b>



### 1.3 Ausbildungen Tertiärstufe

Bei den Ausbildungen der Tertiärstufe wurden in den Institutionen gesamthaft 22'431.21 Praktikumswochen angeboten.

Die Ausbildungen mit dem höchsten Angebot sind Dipl. Pflegefachfrau HF / Dipl. Pflegefachmann HF, gefolgt von Physiotherapeutin FH (BSc) / Physiotherapeut FH (BSc), Dipl. Fachfrau Operationstechnik HF / Dipl. Fachmann Operationstechnik HF und Dipl. Rettungssanitäterin HF / Dipl. Rettungssanitäter HF.

Der grösste Teil der Leistungen in den HF und FH Ausbildungen wird in den Spitälern erbracht, da in diesen Institutionen die meisten dieser Berufe primär auch ausgebildet werden.

Tabelle 1.3-1:

Ausbildungsleistungen in Ausbildungswochen Tertiärstufe pro Versorgungsbereich 2021.

Berufe	Spitäler	Pflegeheime	Spitexorganisationen	Total Aus.Wochen
Dipl. Pflegefachfrau HF / Dipl. Pflegefachmann HF	8'683.14	1'129.70	495.75	<b>10'308.59</b>
Dipl. Fachfrau Operationstechnik HF / Dipl. Fachmann Operationstechnik HF	1'565.90	0.00	0.00	<b>1'565.90</b>
Dipl. Radiologiefachfrau HF / Dipl. Radiologiefachmann HF	731.20	0.00	0.00	<b>731.20</b>
Dipl. Aktivierungsfachfrau HF / Dipl. Aktivierungsfachmann HF	0.00	328.40	0.00	<b>328.40</b>
Dipl. biomedizinische Analytikerin HF / Dipl. biomedizinischer Analytiker HF	866.40	0.00	0.00	<b>866.40</b>
Dipl. Rettungssanitäterin HF / Dipl. Rettungssanitäter HF	1'066.08	1.00	17.00	<b>1'084.08</b>
Dipl. Sozialpädagogin HF / Dipl. Sozialpädagoge HF	186.20	1.00	0.00	<b>187.20</b>
Pflegefachfrau FH (BSc) / Pflegefachmann FH (BSc)	1'031.44	12.00	0.00	<b>1'043.44</b>
Ergotherapeutin FH (BSc) / Ergotherapeut FH (BSc)	474.30	32.00	0.00	<b>506.30</b>
Physiotherapeutin FH (BSc) / Physiotherapeut FH (BSc)	3'819.90	43.00	0.00	<b>3'862.90</b>
Ernährungsberaterin FH (BSc) / Ernährungsberater FH (BSc)	659.00	0.00	0.00	<b>659.00</b>
Hebamme FH (BSc) / Geburtshelfer FH (BSc)	1'017.10	0.00	0.00	<b>1'017.10</b>
Logopädin FH (BA) / Logopäde FH (BA)	161.60	0.00	0.00	<b>161.60</b>
Sozialpädagogin FH (BA/BSc) / Sozialpädagoge FH (BA/BSc)	109.10	0.00	0.00	<b>109.10</b>
<b>Total</b>	<b>20'371.36</b>	<b>1'547.10</b>	<b>512.75</b>	<b>22'431.21</b>



## 1.4 Gesamtbetrachtung 2019 – 2021

In der Gesamtbetrachtung der Entwicklung der Soll-Punkte 2019-2021 zeigt sich in den Spitälern und Spitexorganisationen eine stetige Zunahme von 6.1% bzw. 17.2%. Bei den Pflegeheimen ist eine Abnahme von 1.2% ersichtlich. Es kann davon ausgegangen werden, dass diese Abnahme mit der Corona-Situation im Zusammenhang steht, evtl. durch verzögerte Eintritte in ein Heim.

Tabelle 1.4-1:

Darstellung der Soll-Punkte und Vergleich der prozentualen Veränderungen von 2019 bis 2021.

<b>Institutionstyp</b>	<b>Verfügung für 2021 (Stichtag 31.12.2019)</b>	<b>Verfügung für 2022 (Stichtag 31.12.2020)</b>	<b>Verfügung für 2023 (Stichtag 31.12.2021)</b>	<b>Veränderung Soll-Punkte</b>
Spitäler	11'884'249.91	12'230'925.27	12'611'848.27	6.1%
Pflegeheime	5'432'750.48	5'398'609.13	5'368'745.98	-1.2%
Spitexorganisationen	1'041'965.03	1'167'502.93	1'221'227.78	17.2%

In den folgenden Tabellen werden die Ausbildungsleistungen (Ist-Punkte) im Institutionstyp und für die einzelnen Ausbildungen aufgeführt. Zusätzlich wird jeweils der Verlauf der Jahre 2019 bis 2021 dargestellt.

Tabelle 1.4-2:

Darstellung der Ist-Punkte pro Institutionstyp und Vergleich der prozentualen Veränderungen von 2019 bis 2021.

<b>Institutionstyp</b>	<b>2019</b>	<b>2020</b>	<b>2021</b>	<b>Veränderung Ausb.Leistung</b>
Spitäler	11'705'579.61	11'935'269.78	12'141'307.07	3.7%
Pflegeheime	5'101'786.57	5'266'206.20	5'502'943.18	7.9%
Spitexorganisationen	828'361.34	900'039.29	943'144.23	13.9%

In allen Institutionstypen ist in den Jahren von 2019 bis 2021 eine Erhöhung Ausbildungsleistungen zwischen 3.7% bis 13.9% ersichtlich. Den prozentual höchsten Anstieg verzeichneten die Spitexorganisationen.





Tabelle 1.4-3:

Darstellung 2019 bis 2021 der gesamten Ausbildungsleistungen Sekundarstufe II in Ausbildungsstellen.  
Vergleich der prozentualen Veränderungen zwischen 2019 und 2021.

Berufe	2019	2020	2021	Veränderung Ausb.Stellen
AGS EBA	291.33	312.03	335.18	15.1%
FaGe EFZ	1'068.52	1'096.73	1'123.82	5.2%
FaGe EFZ mit BM	141.02	133.67	114.84	-18.6%
FaGe EFZ Erwachsene	117.75	118.14	129.08	9.6%
FaBe EFZ	17.76	18.56	17.04	-4.1%
FaBe EFZ mit BM	0.44	0.62	0.42	-4.6%
FaBe EFZ Erwachsene	3.90	1.88	2.58	-33.9%
MPA EFZ	20.78	24.63	25.64	23.4%
MPA EFZ mit BM	4.84	6.32	10.24	111.6%
MPA EFZ Erwachsene	0.00	0.00	0.00	0.0%
<b>Ausbildungsstellentotal</b>	<b>1'666.34</b>	<b>1'712.58</b>	<b>1'758.84</b>	<b>5.6%</b>

In mehr als der Hälfte der Berufe der Sekundarstufe II wurden die Ausbildungsleistungen erhöht; der Gesamtanstieg betrug 5.6%. Die Ausbildungen FaGe EFZ mit BM, FaBe EFZ, FaBe EFZ mit BM und FaBe EFZ Nachholbildung für Erwachsene verzeichneten einen Rückgang.

Einzig bei FaGe EFZ mit BM kann sowohl von 2019 / 2020 wie auch 2020 / 2021 eine Reduktion der Lehrverhältnisse beobachtet werden. Gesamthaft sind es von 2019 bis 2021 über 26 Ausbildungsstellen.



Tabelle 1.4-4:

Darstellung 2019 bis 2021 der gesamten Ausbildungsleistungen Tertiärstufe in Ausbildungswochen.  
Vergleich der prozentualen Veränderungen zwischen 2019 und 2021.

Berufe	2019	2020	2021	Veränderung Aus. Wochen
Dipl. Pflegefachfrau HF / Dipl. Pflegefachmann HF	9'829.03	10'257.31	10'308.59	4.9%
Dipl. Fachfrau Operationstechnik HF / Dipl. Fachmann Operationstechnik HF	1'553.90	1'468.00	1'565.90	0.8%
Dipl. Radiologiefachfrau HF / Dipl. Radiologiefachmann HF	681.20	705.60	731.20	7.3%
Dipl. Aktivierungsfachfrau HF / Dipl. Aktivierungsfachmann HF	306.80	345.00	328.40	7.0%
Dipl. biomedizinische Analytikerin HF / Dipl. biomedizinischer Analytiker HF	808.00	811.40	866.40	7.2%
Dipl. Rettungssanitäterin HF / Dipl. Rettungssanitäter HF	867.84	1'217.80	1'084.08	24.9%
Dipl. Sozialpädagogin HF / Dipl. Sozialpädagoge HF	220.75	138.95	187.20	-15.2%
Pflegefachfrau FH (BSc) / Pflegefachmann FH (BSc)	794.86	901.79	1'043.44	31.3%
Ergotherapeutin FH (BSc) / Ergotherapeut FH (BSc)	461.03	488.57	506.30	9.8%
Physiotherapeutin FH (BSc) / Physiotherapeut FH (BSc)	3'523.86	3'634.26	3'862.90	9.6%
Ernährungsberaterin FH (BSc) / Ernährungsberater FH (BSc)	440.36	540.07	659.00	49.7%
Hebamme FH (BSc) / Geburtshelfer FH (BSc)	936.00	897.00	1'017.10	8.7%
Logopädin FH (BA) / Logopäde FH (BA)	118.31	173.40	161.60	36.6%
Sozialpädagogin FH (BA/BSc) / Sozialpädagoge FH (BA/BSc)	107.85	140.35	109.10	1.2%
<b>Total</b>	<b>20'649.79</b>	<b>21'719.50</b>	<b>22'431.21</b>	<b>8.6%</b>

Alle Studiengänge ausser Dipl. Sozialpädagogin HF / Dipl. Sozialpädagoge HF weisen eine Zunahme auf; Gesamtzunahme um 8.6%.

Bei der Analyse wird jedoch ersichtlich, dass sich bei einigen Studiengängen von Jahr zu Jahr positive, wie auch negative Schwankungen aufzeigen lassen.



## 2 . Auswertung der Ausbildungsleistungen pro Institutionstyp

In den Kapiteln 2.1 bis 2.3 folgen die detaillierten Ausführungen der Ausbildungsleistungen pro Institutionstyp.

### 2.1 Auswertungen Spitäler

In den Spitälern wurde in fast allen angebotenen Ausbildungen eine Steigerung erzielt. Der Trend des Rückgangs bei FaGe mit BM setzte sich auch 2021 fort. FaBe EFZ wurden in den Spitälern keine ausgebildet. Die FaBe EFZ konzentriert sich auf einen andragogischen Ansatz und wird, wie in anderen Kantonen, vorwiegend in der Langzeit- und Demenzpflege ausgebildet. Gesamthaft war das Angebot der Ausbildungsstellen im Vergleich zu 2019 um 1.0% höher.

*Tabelle 2.1-1:*

*Spitäler Darstellung 2019 bis 2021 der Ausbildungsleistungen Sekundarstufe II in Ausbildungsstellen. Vergleich der prozentualen Veränderungen zwischen 2019 und 2021.*

Sekundarstufe II	2019	2020	2021	Veränderung Ausb.Stellen
AGS EBA	37.57	36.99	43.85	16.7%
FaGe EFZ	362.11	372.38	377.01	4.1%
FaGe EFZ mit BM	110.69	104.73	92.34	-16.6%
FaGe EFZ Erwachsene	19.81	12.32	12.36	-37.6%
FaBe EFZ	0.00	0.00	0.00	0.0%
FaBe EFZ mit BM	0.00	0.00	0.00	0.0%
FaBe EFZ Erwachsene	0.00	0.00	0.00	0.0%
MPA EFZ	20.78	24.63	25.64	23.4%
MPA EFZ mit BM	4.84	6.32	10.24	111.6%
MPA EFZ Erwachsene	0.00	0.00	0.00	0.00%
<b>Total</b>	<b>555.80</b>	<b>557.37</b>	<b>561.44</b>	<b>1.0%</b>



Die Ausbildungsleistungen der Tertiärstufe zeigen gesamthaft eine Zunahme um 6.8% auf. Die im Kapitel 1.4 bereits erwähnten Schwankungen kommen in den Spitälern deutlich zum Ausdruck, da diese Studiengänge hauptsächlich in den Spitälern ausgebildet werden.

Tabelle 2.1-2:

Spitäler Darstellung 2019 bis 2021 der Ausbildungsleistungen Tertiärstufe in Ausbildungswochen.

Vergleich der prozentualen Veränderungen zwischen 2019 und 2021.

Tertiärstufe	2019	2020	2021	Veränderung Aus. Wochen
Dipl. Pflegefachfrau HF / Dipl. Pflegefachmann HF	8'644.31	9'030.22	8'683.14	0.5%
Dipl. Fachfrau Operationstechnik HF / Dipl. Fachmann Operationstechnik HF	1'553.90	1'468.00	1'565.90	0.8%
Dipl. Radiologiefachfrau HF / Dipl. Radiologiefachmann HF	681.20	705.60	731.20	7.3%
Dipl. Aktivierungsfachfrau HF / Dipl. Aktivierungsfachmann HF	22.00	20.00	0.00	-100.0%
Dipl. biomedizinische Analytikerin HF / Dipl. biomedizinischer Analytiker HF	808.00	811.40	866.40	7.2%
Dipl. Rettungssanitäterin HF / Dipl. Rettungssanitäter HF	862.24	1'211.00	1'066.08	23.6%
Dipl. Sozialpädagogin HF / Dipl. Sozialpädagoge HF	220.75	138.95	186.20	-15.7%
Pflegefachfrau FH (BSc) / Pflegefachmann FH (BSc)	784.86	893.79	1'031.44	31.4%
Ergotherapeutin FH (BSc) / Ergotherapeut FH (BSc)	418.03	434.57	474.30	13.5%
Physiotherapeutin FH (BSc) / Physiotherapeut FH (BSc)	3'480.86	3'591.26	3'819.90	9.7%
Ernährungsberaterin FH (BSc) / Ernährungsberater FH (BSc)	440.36	540.07	659.00	49.7%
Hebamme FH (BSc) / Geburtshelfer FH (BSc)	936.00	897.00	1'017.10	8.7%
Logopädin FH (BA) / Logopäde FH (BA)	118.31	173.40	161.60	36.6%
Sozialpädagogin FH (BA/BSc) / Sozialpädagoge FH (BA/BSc)	107.85	140.35	109.10	1.2%
<b>Total</b>	<b>19'078.67</b>	<b>20'055.61</b>	<b>20'371.36</b>	<b>6.8%</b>



Die Auswertung der Nachdiplomstudien ist bei den Spitälern angesiedelt, da Anästhesie, Intensiv- und Notfall (AIN)-Abschlüsse lediglich in diesen Institutionen erworben werden. Bei diesen Studiengängen wurde gesamthaft eine Steigerung von 0.9% beobachtet. Einzig das NDS Dipl. Expertin / Dipl. Experte Notfallpflege NDS HF schliesst im Vergleich zum Vorjahr negativ ab.

*Tabelle 2.1-3:*

*Spitäler AIN Nachdiplomstudien 2019 bis 2021 in Ausbildungsstellen. Vergleich der prozentualen Veränderungen zwischen 2019 und 2021.*

<b>Berufe</b>	<b>2019</b>	<b>2020</b>	<b>2021</b>	<b>Veränderung Ausb.Stellen</b>
Dipl. Expertin / Dipl. Experte Anästhesiepflege NDS HF	25.20	24.80	25.33	0.5%
Dipl. Expertin / Dipl. Experte Intensivpflege NDS HF (Erwachsene oder Pädiatrie)	33.57	32.62	37.09	10.5%
Dipl. Expertin / Dipl. Experte Notfallpflege NDS HF	36.10	34.52	33.28	-7.8%
<b>Total</b>	<b>94.87</b>	<b>91.94</b>	<b>95.70</b>	<b>0.9%</b>



## 2.2 Auswertungen Pflegeheime

In den Pflegeheimen zeigte sich in nur drei offerierten Ausbildungen eine Zunahme, welche zu einem Durchschnittsanstieg von 6.8% führte. Vier Ausbildungen zeigten einen Rückgang auf.

*Tabelle 2.2-1:*

*Pflegeheime Darstellung 2019 bis 2021 der Ausbildungsleistungen Sekundarstufe II in Ausbildungsstellen.*

*Vergleich der prozentualen Veränderungen zwischen 2019 und 2021.*

Sekundarstufe II	2019	2020	2021	Veränderung Ausb.Stellen
AGS EBA	236.14	256.20	270.43	14.5%
FaGe EFZ	608.49	612.06	631.21	3.7%
FaGe EFZ mit BM	21.54	22.60	17.42	-19.1%
FaGe EFZ Erwachsene	81.19	85.26	96.60	19.0%
FaBe EFZ	16.76	17.30	16.36	-2.4%
FaBe EFZ mit BM	0.44	0.62	0.42	-4.6%
FaBe EFZ Erwachsene	3.10	0.92	1.45	-53.2%
<b>Total</b>	<b>967.66</b>	<b>994.96</b>	<b>1'033.89</b>	<b>6.8%</b>



Bei den Pflegeheimen wurde in 4 Studiengängen eine Steigerung der Ausbildungsleistungen beobachtet. Gesamthaft führte dies zu einer Zunahme von 31.4%.

*Tabelle 2.2-2:*

*Pflegeheime Darstellung 2019 bis 2021 der Ausbildungsleistungen Tertiärstufe in Ausbildungswochen. Vergleich der prozentualen Veränderungen zwischen 2019 und 2021.*

<b>Tertiärstufe</b>	<b>2019</b>	<b>2020</b>	<b>2021</b>	<b>Veränderung Aus. Wochen</b>
Dipl. Pflegefachfrau HF / Dipl. Pflegefachmann HF	795.00	838.07	1'129.70	42.1%
Dipl. Fachfrau Operationstechnik HF / Dipl. Fachmann Operationstechnik HF	0.00	0.00	0.00	0.0%
Dipl. Radiologiefachfrau HF / Dipl. Radiologiefachmann HF	0.00	0.00	0.00	0.0%
Dipl. Aktivierungsfachfrau HF / Dipl. Aktivierungsfachmann HF	284.80	325.00	328.40	15.3%
Dipl. biomedizinische Analytikerin HF / Dipl. biomedizinischer Analytiker HF	0.00	0.00	0.00	0.0%
Dipl. Rettungssanitäterin HF / Dipl. Rettungssanitäter HF	2.00	0.00	1.00	-50.0%
Dipl. Sozialpädagogin HF / Dipl. Sozialpädagoge HF	0.00	0.00	1.00	100.0%
Pflegefachfrau FH (BSc) / Pflegefachmann FH (BSc)	10.00	0.00	12.00	20.0%
Ergotherapeutin FH (BSc) / Ergotherapeut FH (BSc)	43.00	54.00	32.00	-25.6%
Physiotherapeutin FH (BSc) / Physiotherapeut FH (BSc)	43.00	43.00	43.00	0.0%
Ernährungsberaterin FH (BSc) / Ernährungsberater FH (BSc)	0.00	0.00	0.00	0.0%
Hebamme FH (BSc) / Geburtshelfer FH (BSc)	0.00	0.00	0.00	0.0%
Logopädin FH (BA) / Logopäde FH (BA)	0.00	0.00	0.00	0.0%
Sozialpädagogin FH (BA/BSc) / Sozialpädagoge FH (BA/BSc)	0.00	0.00	0.00	0.0%
<b>Total</b>	<b>1'177.80</b>	<b>1'260.07</b>	<b>1'547.10</b>	<b>31.4%</b>



### 2.3 Auswertungen Spitexorganisationen

In den Spitexorganisationen erfolgte in den Berufen der Sekundarstufe II eine Steigerung um 14.4%. Allerdings verzeichneten die Ausbildungen FaGe EFZ mit BM und FaBe EFZ einen Rücklauf.

*Tabelle 2.3-1:*

*Spitexorganisationen Darstellung 2019 bis 2021 der Ausbildungsleistungen Sekundarstufe II in Ausbildungsstellen. Vergleich der prozentualen Veränderungen zwischen 2019 und 2021.*

Sekundarstufe II	2019	2020	2021	Veränderung Ausb.Stellen
AGS EBA	17.62	18.84	20.9	18.6%
FaGe EFZ	97.92	112.29	115.60	18.1%
FaGe EFZ mit BM	8.79	6.34	5.08	-42.2%
FaGe EFZ Erwachsene	16.75	20.56	20.12	20.1%
FaBe EFZ	1.00	1.26	0.68	-32.0%
FaBe EFZ mit BM	0.00	0.00	0.00	0.0%
FaBe EFZ Erwachsene	0.80	0.96	1.13	41.3%
<b>Total</b>	<b>142.88</b>	<b>160.25</b>	<b>163.51</b>	<b>14.4%</b>





Bei den Spitexorganisationen kann eine deutliche Steigerung der angebotenen tertiären Ausbildungen festgestellt werden, gesamthaft um 30.4%. Einzig die Ausbildung Pflegefachfrau FH (BSc) / Pflegefachmann FH (BSc) verzeichnete einen Rücklauf und wurde nicht mehr angeboten.

*Tabelle 2.3-2:*

*Spitexorganisationen Darstellung 2019 bis 2021 der Ausbildungsleistungen Tertiärstufe in Ausbildungswochen. Vergleich der prozentualen Veränderungen zwischen 2019 und 2021.*

<b>Tertiärstufe</b>	<b>2019</b>	<b>2020</b>	<b>2021</b>	<b>Veränderung Aus. Wochen</b>
Dipl. Pflegefachfrau HF / Dipl. Pflegefachmann HF	389.72	389.02	495.75	27.2%
Dipl. Fachfrau Operationstechnik HF / Dipl. Fachmann Operationstechnik HF	0.00	0.00	0.00	0.0%
Dipl. Radiologiefachfrau HF / Dipl. Radiologiefachmann HF	0.00	0.00	0.00	0.0%
Dipl. Aktivierungsfachfrau HF / Dipl. Aktivierungsfachmann HF	0.00	0.00	0.00	0.0%
Dipl. biomedizinische Analytikerin HF / Dipl. biomedizinischer Analytiker HF	0.00	0.00	0.00	0.0%
Dipl. Rettungssanitäterin HF / Dipl. Rettungssanitäter HF	3.60	6.80	17.00	372.2%
Dipl. Sozialpädagogin HF / Dipl. Sozialpädagoge HF	0.00	0.00	0.00	0.0%
Pflegefachfrau FH (BSc) / Pflegefachmann FH (BSc)	0.00	8.00	0.00	-100.0%
Ergotherapeutin FH (BSc) / Ergotherapeut FH (BSc)	0.00	0.00	0.00	0.0%
Physiotherapeutin FH (BSc) / Physiotherapeut FH (BSc)	0.00	0.00	0.00	0.0%
Ernährungsberaterin FH (BSc) / Ernährungsberater FH (BSc)	0.00	0.00	0.00	0.0%
Hebamme FH (BSc) / Geburtshelfer FH (BSc)	0.00	0.00	0.00	0.0%
Logopädin FH (BA) / Logopäde FH (BA)	0.00	0.00	0.00	0.0%
Sozialpädagogin FH (BA/BSc) / Sozialpädagoge FH (BA/BSc)	0.00	0.00	0.00	0.0%
<b>Total</b>	<b>393.32</b>	<b>403.82</b>	<b>512.75</b>	<b>30.4%</b>



### 3 . Pflege und Betreuung über den gesamten Institutionstyp

In den nachfolgenden Tabellen werden die effektiv angestellten Personen der Berufsgruppen «Pflege und Betreuung» mit dem, in der Gesundheitsverordnung (GesV), Anhang 3, prozentualen Verteilschlüssel pro Institutionstyp, verglichen. Da die Eingabe bei den Spitexorganisationen in KLV-Stunden erfolgt, kann dieser Vergleich nur bei den Spitälern und den Pflegeheimen erstellt werden.

In der ersten Spalte «Effektiv angestellt», sind die Daten der Selbstdeklarationen dargestellt. In der Spalte «Zugewiesen gemäss Verteilschlüssel» ist die Aufteilung der im Total eingegebenen Stellen «Pflege und Betreuung», gemäss Verteilschlüssel, Anhang 3, GesV, ausgewiesen. Aufgrund dieser Spalte erfolgt anschliessend die Berechnung der Soll-Punkte.

#### 3.1 Pflege und Betreuung Spitäler

Die Auswertung zeigt, dass dipl. Pflegefachfrauen HF / Dipl. Pflegefachmänner HF nach wie vor in einem massiv höheren prozentualen Anteil angestellt sind, als im Verteilschlüssel definiert. Bei allen anderen Berufsgruppen, hingegen ist ein niedrigerer Anstellungsanteil ersichtlich.

Tabelle 3.1-1:

Spitäler Vergleich effektiv angestellte Personen im Bereich «Pflege und Betreuung» 2021 mit dem prozentualen Verteilschlüssel.

	Effektiv angestellt per Stichtag	Zugewiesen gem. Verteilschlüssel	Abweichung	Erreichung in Prozent
<b>Total</b>				
<b>Sekundarstufe II EBA</b>				
Assistentin / Assistent Gesundheit und Soziales (AGS) EBA	88.70	136.10	-47.40	65.17%
<b>Sekundarstufe II EFZ</b>				
Fachfrau / Fachmann Betreuung Betagtenbetreuung (FaBe) EFZ Nachholbildung für Erwachsene	0.00	0.00	0.00	0.00%
Fachfrau / Fachmann Betreuung Fachrichtung Betagtenbetreuung (FaBe) EFZ	10.90	0.00	10.90	0.00%
Fachfrau / Fachmann Betreuung Fachrichtung Betagtenbetreuung (FaBe) EFZ mit BM	0.00	0.00	0.00	0.00%
Fachfrau / Fachmann Gesundheit (FaGe) EFZ	478.81	1'497.06	-1'018.25	31.98%
Fachfrau / Fachmann Gesundheit (FaGe) EFZ mit BM	2.00	136.10	-134.10	1.47%
Fachfrau / Fachmann Gesundheit (FaGe) EFZ Nachholbildung für Erwachsene	12.70	136.10	-123.40	9.33%
<b>Höhere Fachschule</b>				
Dipl. Pflegefachfrau HF / Dipl. Pflegefachmann HF	2'077.61	680.48	1'397.13	305.32%
<b>Fachhochschule</b>				
Pflegefachfrau FH (BSc) / -fachmann FH (BSc)	51.20	136.10	-84.90	37.62%



### 3.2 Pflege und Betreuung Pflegeheime

Bei den Pflegeheimen zeigt sich eine ähnliche Situation wie bei den Spitälern, allerdings weniger ausgeprägt. Auch in diesem Bereich sind mehr Personen mit dem Abschluss «Dipl. Pflegefachfrau HF / Dipl. Pflegefachmann HF» angestellt. Ebenfalls eine hohe positive Abweichung wird für die Berufsgruppe Assistentin / Assistent Gesundheit und Soziales (AGS) EBA gegenüber dem definierten Verteilschlüssel verzeichnet.

Tabelle 3.2-1:

Pflegeheime Vergleich effektiv angestellte Personen im Bereich «Pflege und Betreuung» 2021 mit dem prozentualen Verteilschlüssel.

	Effektiv angestellt per Stichtag	Zugewiesen gem. Verteilschlüssel	Abweichung	Erreichung in Prozent
<b>Total</b>				
<b>Sekundarstufe II EBA</b>				
Assistentin / Assistent Gesundheit und Soziales (AGS) EBA	427.98	221.99	205.99	192.79%
<b>Sekundarstufe II EFZ</b>				
Fachfrau / Fachmann Betreuung Betagtenbetreuung (FaBe) EFZ Nachholbildung für Erwachsene	14.45	0.00	14.45	0.00%
Fachfrau / Fachmann Betreuung Fachrichtung Betagtenbetreuung (FaBe) EFZ	49.75	0.00	49.75	0.00%
Fachfrau / Fachmann Betreuung Fachrichtung Betagtenbetreuung (FaBe) EFZ mit BM	1.00	0.00	1.00	0.00%
Fachfrau / Fachmann Gesundheit (FaGe) EFZ	790.00	998.96	-208.96	79.08%
Fachfrau / Fachmann Gesundheit (FaGe) EFZ mit BM	1.30	111.00	-109.70	1.17%
Fachfrau / Fachmann Gesundheit (FaGe) EFZ Nachholbildung für Erwachsene	81.78	221.99	-140.21	36.84%
<b>Höhere Fachschule</b>				
Dipl. Pflegefachfrau HF / Dipl. Pflegefachmann HF	842.00	554.98	287.03	151.72%
<b>Fachhochschule</b>				
Pflegefachfrau FH (BSc) / -fachmann FH (BSc)	11.64	111.00	-99.36	10.49%



## 4 . Ein- und Verkauf von Ausbildungspunkten

Bei der Datendeklaration 2021 wurde die Möglichkeit für den Ein- und Verkauf von Ausbildungspunkten von 40 Institutionen, 3 Institutionen mehr als vor einem Jahr, genutzt. Einige Institutionen tätigten mehrere Ein- bzw. Verkäufe.

Im Vergleich zur Deklaration 2020 ist ein Rückgang der Ein- und Verkäufe in der Höhe von rund 7'500 Punkte zu verzeichnen.

Tabelle 4.1-1: Einkäufe 2018 - 2021

	Pflegeheime	Spitäler	Spitexorganisationen
Einkäufe 2021	11	12	17
Einkäufe 2020	17	9	11
Einkäufe 2019	18	18	14
Einkäufe 2018	16	15	13

Tabelle 4.1-2: Verkäufe 2018 - 2021

	Pflegeheime	Spitäler	Spitexorganisationen
Verkäufe 2021	18	15	7
Verkäufe 2020	21	13	3
Verkäufe 2019	23	19	8
Verkäufe 2018	27	9	8

Tabelle 4.1-3: Punktehandel 2018 – 2021

Ein- und Verkäufe	Punktehandel
2021	955'464.75
2020	963'001.56
2019	1'066'375.91
2018	488'312.01



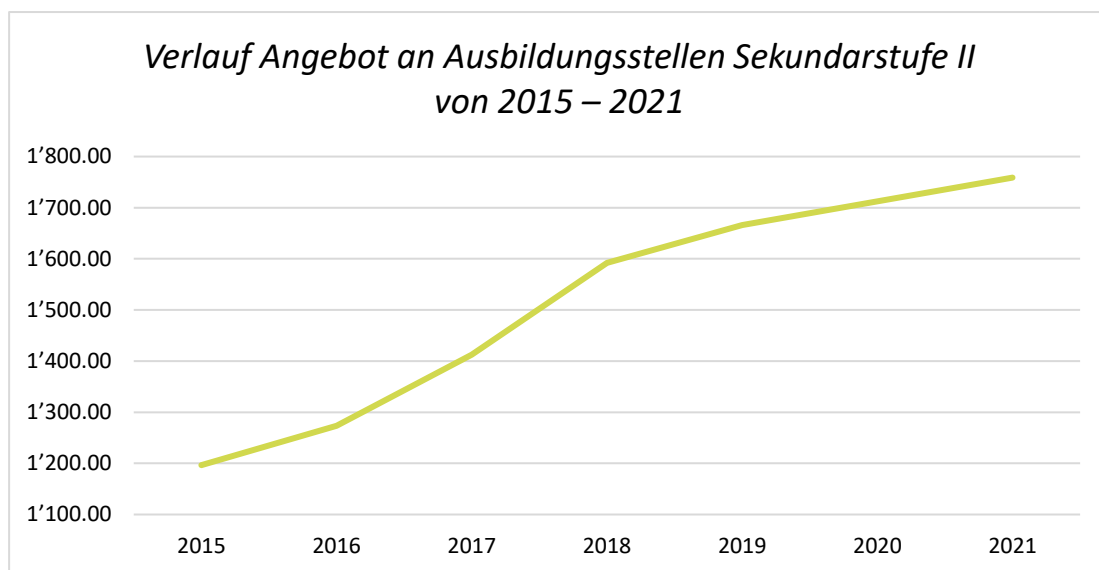
## 5 . Zusammenfassung

Trotz den grossen Herausforderungen, welche das Jahr 2021 in Bezug auf die Corona-Situation mit sich brachte, wurden in allen Ausbildungsbereichen erneut mehr Ausbildungsleistungen sowohl auf Sekundarstufe II wie auf der Tertiärstufe erbracht.

In den nächsten beiden Tabellen werden die Verläufe der Ausbildungsstellen Sekundarstufe II und der Ausbildungswochen Tertiärstufe, ab dem Jahr 2015, dargestellt.

*Tabelle 5.1-1:*

*Verlauf Angebot an Ausbildungsstellen Sekundarstufe II von 2015 – 2021. Veränderung in Ausbildungsstellen und Prozenten.*



Jahr	2015	2016	2017	2018	2019	2020	2021
Ausbildungsstellen	1'196.57	1'273.55	1'412.18	1'592.20	1'666.34	1'712.58	1'758.84
Veränderung in Stellen		+76.98	+138.63	+180.02	+74.14	+46.24	+46.26
Veränderung in Prozent		+6.4%	+10.9%	+12.8%	+4.7%	+2.8%	+2.7%

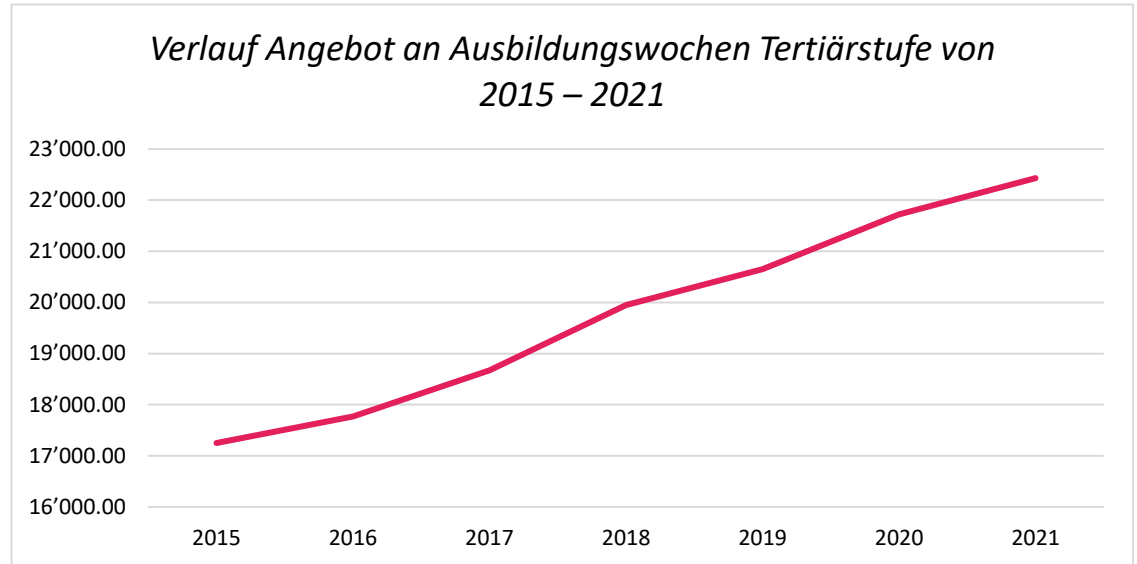
Auf der Sekundarstufe II wurden von 2015 bis 2021 die Ausbildungsstellen um 47.0% von 1'196.57 auf 1'758.84 gesteigert.



Auf der Tertiärstufe erfolgte von 2015 bis 2021 ein Anstieg der Ausbildungswochen um 30% von 17'250.86 Wochen auf 22'431.21 Wochen.

Tabelle 5.1-2:

Verlauf Angebot an Ausbildungswochen Tertiärstufe von 2015 – 2021. Veränderung Ausbildungswochen und Prozenten.



Jahr	2015	2016	2017	2018	2019	2020	2021
Ausbildungswochen	17'250.86	17'772.15	18'670.38	19'951.97	20'649.79	21'719.50	22'431.21
Veränderung in Ausbildungswochen		+521.29	+898.23	+1'281.59	+697.82	+1'069.71	+711.71
Veränderung in Prozent		+3.0%	+5.1%	+6.9%	+3.5%	+5.2%	+3.3%



## 6. Anhang

### Berufsbezeichnungen Sekundarstufe II und deren Abkürzungen

Assistentin/Assistent Gesundheit und Soziales (AGS) EBA	AGS EBA
Fachfrau/Fachmann Gesundheit (FaGe) EFZ	FaGe EFZ
Fachfrau/Fachmann Gesundheit (FaGe) mit BM EFZ	FaGe EFZ mit BM
Fachfrau/Fachmann Gesundheit (FaGe) Nachholbildung für Erwachsene EFZ	FaGe EFZ Erwachsene
Fachfrau/Fachmann Betreuung Fachrichtung Betagtenbetreuung (FaBe) EFZ	FaBe EFZ
Fachfrau/Fachmann Betreuung Fachrichtung Betagtenbetreuung (FaBe) mit BM EFZ	FaBe EFZ mit BM
Fachfrau/Fachmann Betreuung Fachrichtung Betagtenbetreuung (FaBe) Nachholbildung für Erwachsene EFZ	FaBe EFZ Erwachsene
Medizinische Praxisassistentin / Medizinischer Praxisassistent (MPA) EFZ	MPA EFZ
Medizinische Praxisassistentin / Medizinischer Praxisassistent (MPA) mit BM EFZ	MPA EFZ mit BM
Medizinische Praxisassistentin / Medizinischer Praxisassistent (MPA) Nachholbildung für Erwachsene EFZ	MPA EFZ Erwachsene