

Steuerstatistik 2021 – Natürliche Personen

Pflichtige sowie Einkommen und Vermögen, in Franken pro Pflichtigen, 2001–2021

Jahr	Pflichtige ¹	Total Einkünfte ²	Rein-einkommen	Steuerbares Einkommen	Total Vermö-genswerte ³	Rein-vermögen	Steuerbares Vermögen
2001	297 032	77 905	59 732	55 699	402 359	255 583	175 296
2011	347 402	85 043	66 309	61 011	446 427	265 444	185 425
2012	353 201	85 328	66 738	61 469	461 131	277 895	197 297
2013	358 593	85 465	67 073	61 835	470 619	285 923	205 890
2014	363 923	85 330	67 030	61 493	470 958	285 740	202 536
2015	370 062	85 302	67 222	61 606	472 123	285 773	202 426
2016	375 111	85 556	67 739	62 227	482 512	295 601	210 609
2017	380 066	86 194	68 615	63 133	496 623	306 595	221 481
2018	384 457	87 246	69 660	64 172	497 159	304 937	219 612
2019	389 311	88 731	71 088	65 647	505 744	312 522	228 326
2020	393 944	86 613	69 153	63 764	522 060	325 857	240 033
2021	401 903	87 240	69 701	64 303	533 749	336 447	249 774

1. Bei den Pflichtigen handelt es sich um Steuerpflichtige mit Wohnsitz im Kanton Aargau (Primärpflichtige). Quellenbesteuerte sind nicht mitberücksichtigt.
2. Total Einkünfte: Gesamte Einkünfte im In- und Ausland (Bruttoeinkommen)
3. Total Vermögenswerte: Gesamte Vermögenswerte im In- und Ausland (Bruttovermögen)

Pflichtige sowie deren Einkommen, Vermögen und Steuern nach verschiedenen Merkmalen, 2021

	Pflichtige		Steuerbares Einkommen		Steuerbares Vermögen		Einkommens-steuer (100 %)		Vermögens-steuer (100 %)		Kantonssteuer (100 %) ¹	
	absolut	in %	in Mio. Fr.	in %	in Mio. Fr.	in %	in Mio. Fr.	in %	in Mio. Fr.	in %	in Mio. Fr.	in %
nach Zivilstand												
Ledig	160 889	40,0	6 683	25,9	13 767	13,7	366	25,7	22	13,1	388	24,4
Verheiratet	143 213	35,6	14 254	55,2	59 265	59,0	785	55,2	103	60,8	888	55,8
Verwitwet	28 661	7,1	1 361	5,3	16 028	16,0	76	5,3	26	15,1	101	6,4
Geschieden	59 673	14,9	3 066	11,9	9 884	9,9	170	11,9	16	9,5	186	11,7
Getrennt lebend	9 466	2,4	480	1,9	1 440	1,4	26	1,8	3	1,5	28	1,8
nach Altersklasse, in Jahren												
–19	12 592	3,1	41	0,2	17	0,0	1	0,1	0	0,0	1	0,1
20–34	97 099	24,2	4 058	15,7	1 813	1,8	200	14,0	3	1,7	203	12,7
35–49	93 520	23,3	7 177	27,8	10 004	10,0	400	28,1	15	8,9	415	26,1
50–64	104 784	26,1	8 641	33,4	30 022	29,9	512	36,0	51	30,2	563	35,4
65 Jahre u. älter	93 908	23,4	5 927	22,9	58 529	58,3	310	21,8	100	59,2	411	25,8
nach Familientyp												
Ohne Kinder	319 392	79,5	18 109	70,1	82 868	82,6	998	70,1	140	82,6	1 138	71,5
- Alleinstehend ²	238 441	59,3	10 410	40,3	39 016	38,9	584	41,1	63	37,1	647	40,7
- Verheiratet	80 952	20,1	7 699	29,8	43 852	43,7	413	29,1	77	45,4	490	30,8
Mit Kindern	82 510	20,5	7 735	29,9	17 516	17,5	425	29,9	30	17,4	454	28,5
- Alleinstehend ²	20 278	5,1	1 182	4,6	2 121	2,1	53	3,7	4	2,1	56	3,6
- Verheiratet	62 232	15,5	6 552	25,4	15 395	15,3	372	26,1	26	15,3	398	25,0
Total Pflichtige im Kanton Aargau												
Total	401 903	100,0	25 843	100,0	100 385	100,0	1 422	100,0	170	100,0	1 592	100,0

1. Einfache Kantonssteuer ohne Berücksichtigung der Steuerfüsse
2. Ledige, Verwitwete, Geschiedene und getrennt Lebende. Die Unterteilung erfolgt aufgrund des gesetzlichen Zivilstands.

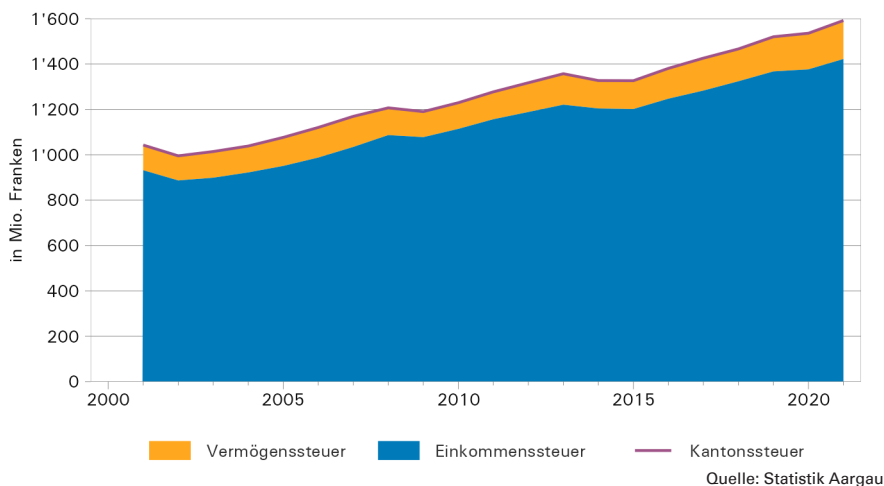
Das Wichtigste in Kürze

Im Jahr 2021 waren 401'903 im Aargau wohnhafte natürliche Personen ordentlich steuerpflichtig (Ehepaare gelten als ein Pflichtiger). Dies entspricht einer Zunahme gegenüber 2020 von 2,0 Prozent. Das im Vergleich mit den Vorjahren (2019: +1,3%; 2020: +1,2%) höhere Wachstum steht unter anderem mit der Quellensteuerrevision 2021 im Zusammenhang, wonach Quellensteuerpflichtige nachträglich eine ordentliche Veranlagung beantragen können. Die durchschnittlichen Brutto- sowie Reineinkommen stiegen um 0,7 und 0,8 Prozent und lagen 2021 bei 87'240 sowie 69'701 Franken. Die mittleren Brutto- und Reinvermögen stiegen um 2,2 und 3,3 Prozent. Die Durchschnittswerte erreichten damit 533'749 sowie 336'447 Franken.

Mit 40,0 Prozent war der Anteil der Ledigen an den Pflichtigen etwas höher als derjenige der Verheirateten mit 35,6 Prozent, wobei die Gruppe der Ledigen nur 24,4 Prozent zur Kantonssteuer beitrug. Bei den Verheirateten betrug der entsprechende Anteil 55,8 Prozent. Nach Altersgruppen betrachtet, wurden 35,4 Prozent der Kantonssteuer von den 50 bis 65-jährigen sowie 26,1 Prozent von den 35 bis 49-jährigen getragen. Auf die Gruppe der über 65-jährigen entfielen 25,8 Prozent der Kantonssteuer.

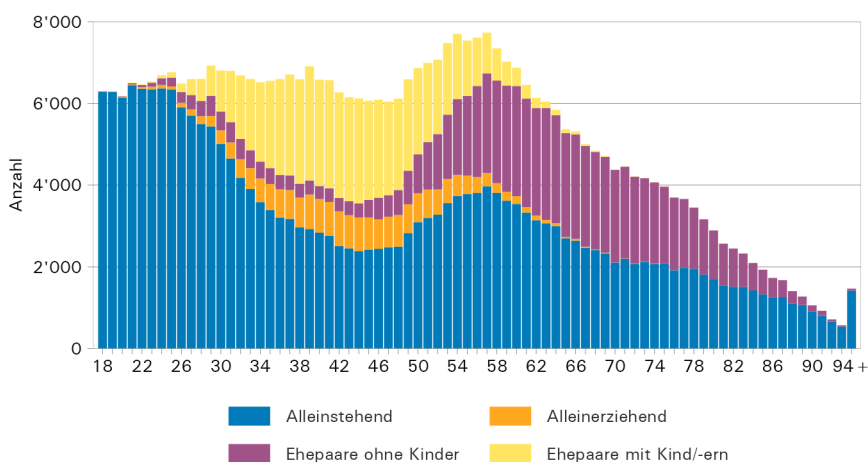
Das steuerbare Einkommen und Vermögen von allen Pflichtigen belief sich im Jahr 2021 auf 25,84 beziehungsweise 100,39 Mrd. Franken. Die einfache Kantonssteuer entsprach 1,59 Mrd. Franken.

G1 Einfache Kantons-, Vermögens- und Einkommenssteuer von Pflichtigen mit Wohnsitz im Kanton Aargau, in Millionen Franken, 2001–2021



Entwicklung der Steuereinnahmen

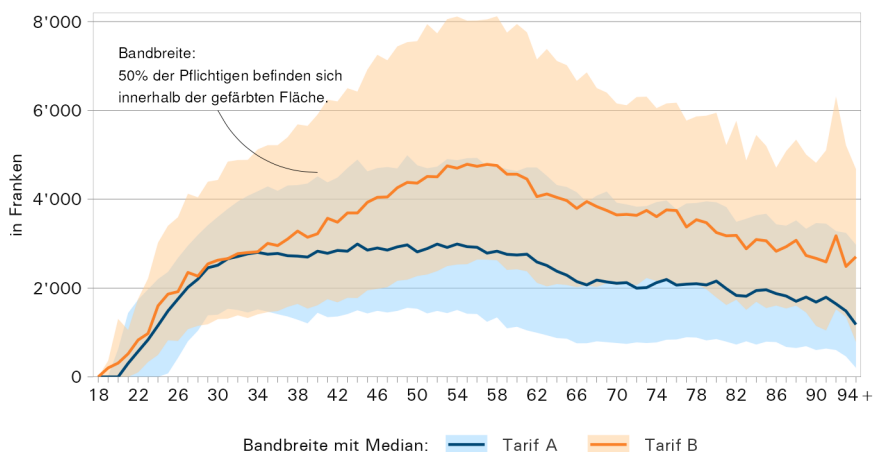
Die Erträge aus der einfachen Vermögenssteuer beliefen sich 2021 auf 170 Millionen Franken, womit deren Anteil an der Kantonssteuer 10,7 Prozent ausmachte. Demgegenüber entfiel mit 89,3 Prozent oder 1,42 Milliarden Franken der weitaus grössere Anteil auf die Einkommenssteuer. Zwischen 2001 und 2021 nahmen die Erträge aus der Einkommenssteuer um 52,6 Prozent sowie gegenüber dem Vorjahr um 3,3 Prozent zu. Die Vermögenssteuer wuchs seit 2001 um 53,0 Prozent und gegenüber 2020 um 6,7 Prozent.

G2 Anzahl Pflichtige mit Wohnsitz im Kanton Aargau nach Alter¹ und Familientyp, 2021

1. Bei Ehepaaren: Altersdurchschnitt des Ehepaars

Demografische Aspekte

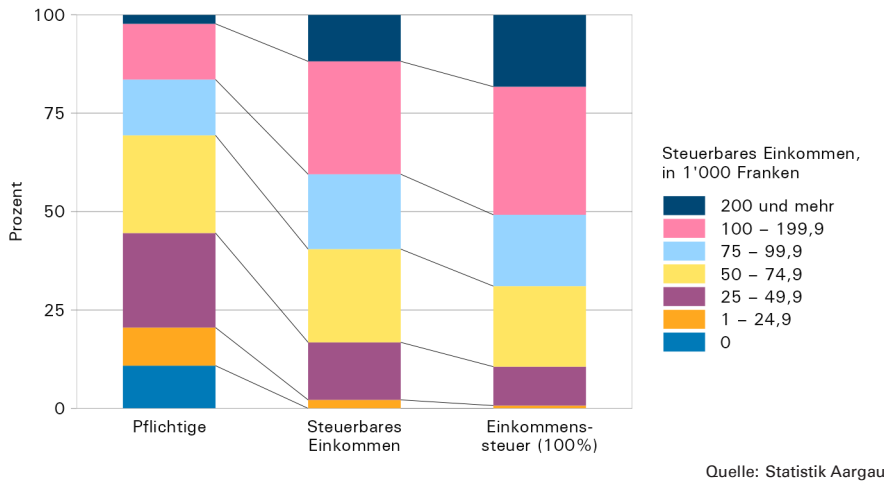
Beim Eintritt in die Steuerpflicht mit 18 Jahren werden die Steuerpflichtigen fast ausschliesslich nach dem Alleinstehenden-Tarif (Tarif A) besteuert. Mit zunehmendem Alter steigt der Anteil der Ehepaare mit und ohne Kinder sowie der Alleinerziehenden und damit die Zahl der nach Tarif B veranlagten Pflichtigen. Im Steuerjahr 2021 waren 7'731 Steuerpflichtige 57 Jahre alt, womit sie die grösste Altersgruppe darstellten. Die meisten Pflichtigen mit Kindern sind zwischen 29 und 58 Jahre alt, wobei auch junge Erwachsene in Ausbildung als Kind mitgerechnet werden.

G3 Einache Kantonssteuer pro Pflichtigen nach Alter¹ und Tarif, 2021

1. Bei Ehepaaren: Altersdurchschnitt des Ehepaars

In den ersten Jahren der Steuerpflicht nimmt der Median der anfallenden einfachen Kantonssteuer stetig zu. Während der Median für die nach Tarif B veranlagten Pflichtigen ab einem Alter von 35 Jahren weiter steigt, stagniert dieser für Alleinstehende. Der Steuerzenit lag bei Tarif B mit einem Median von 4'788 Franken bei 55 Jahren. Bei Tarif A ist der Wert tiefer (2'991 Franken) und wird bereits mit 44 Jahren erreicht. Die grössere Dynamik bei Tarif B dürfte damit zusammenhängen, dass Erst- und Zweitverdiener zum Einkommen beitragen und mit der Zeit die steuerlichen Abzüge für Kinder und Jugendliche abnehmen.

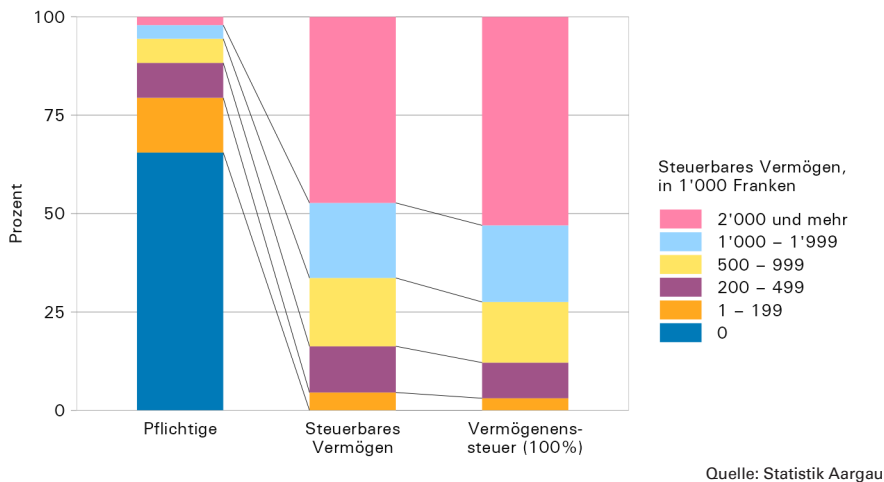
G4 Pflichtige und deren steuerbares Einkommen sowie Einkommenssteuer nach Stufe des steuerbaren Einkommens, in Prozent, 2021



Verteilung der Pflichtigen und Steuern

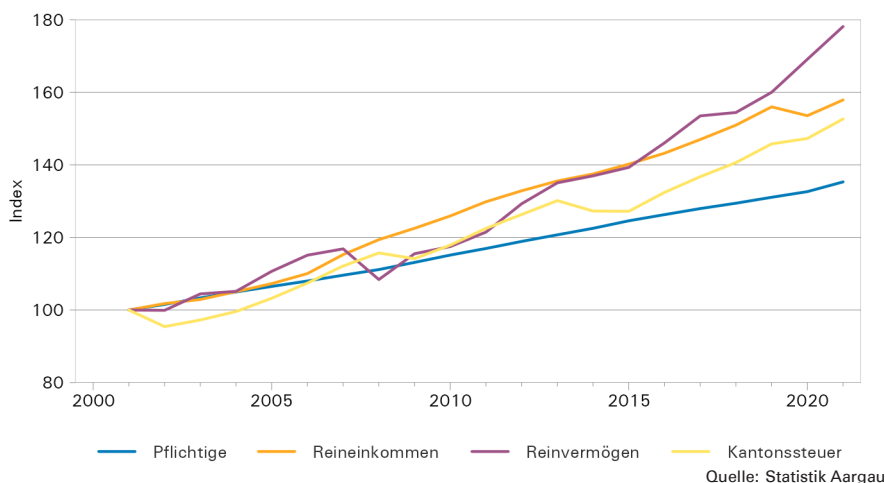
Im Jahr 2021 verfügten 16,5 Prozent der im Aargau wohnhaften Pflichtigen über ein steuerbares Einkommen von mehr als 100'000 Franken. Ihr Anteil am gesamten steuerbaren Einkommen betrug 40,5 Prozent. Aufgrund des progressiven Steuertarifs trugen sie so 50,8 Prozent zur einfachen Einkommenssteuer bei. Im Vergleich dazu wiesen 44,5 Prozent der Pflichtigen ein steuerbares Einkommen von weniger als 50'000 Franken und damit einen Einkommensanteil von 16,8 Prozent auf. Der Beitrag zur einfachen Einkommenssteuer betrug dabei 10,6 Prozent.

G5 Pflichtige und deren steuerbares Vermögen sowie Vermögenssteuer nach Stufe des steuerbaren Vermögens, in Prozent, 2021



Im Vergleich zu den steuerbaren Einkommen sind die steuerbaren Vermögen stärker konzentriert. So wiesen 65,5 Prozent der Pflichtigen kein steuerbares Vermögen aus. 5,6 Prozent kamen auf ein steuerbares Vermögen von mehr als 1 Million Franken, womit ihr Anteil am gesamten steuerbaren Vermögen 66,4 Prozent ausmachte. Entsprechend hoch war ihr Beitrag an die einfache Vermögenssteuer (72,5%). Die restlichen 27,5 Prozent der Vermögenssteuer wurden von Pflichtigen mit einem steuerbaren Vermögen von weniger als 1 Million Franken getragen.

G6 Pflichtige, Reineinkommen und Reinvermögen sowie einfache Kantonssteuer, indiziert 2001 = 100, 2001–2021



Zeitliche Entwicklung

Im Jahr 2021 setzte sich das seit 2001 anhaltende und nahezu lineare Wachstum der Pflichtigen fort. Seit 2005 stieg die Summe der Reineinkommen aller Pflichtigen stärker als das Total der Pflichtigen (+57,9% bzw. +35,3% von 2001-2021). Im Vergleich dazu erwies sich die Entwicklung des Reinvermögens als volatil, was unter anderem in Zusammenhang mit der Börsendynamik steht. Seit 2001 stieg dieses um 78,1 Prozent. Die Einnahmen aus der einfachen Kantonssteuer stiegen im gleichen Zeitraum um 52,6 Prozent.

Einkommen und Vermögen der Pflichtigen im In- und Ausland mit Wohnsitz im Kanton Aargau, 2021¹

Gemeinde	Pflichtige	Total Einkünfte, in Franken		Reineinkommen, in Franken		Total Vermögenswerte, in Franken		Reinvermögen, in Franken	
		Durchschnitt	Median ²	Durchschnitt	Median ²	Durchschnitt	Median ²	Durchschnitt	Median ²
Kanton Aargau	398 631	86 900	70 700	69 400	57 300	530 000	148 200	333 800	46 800
Bezirk Aarau	46 825	85 400	69 400	68 800	57 000	513 900	128 200	336 400	50 700
Aarau	13 681	87 900	68 900	71 200	56 700	523 300	89 100	380 100	55 000
Biberstein	951	112 600	91 500	90 100	73 700	1 151 600	553 300	814 300	167 200
Buchs (AG)	4 455	81 300	69 500	66 900	58 600	386 200	84 800	239 400	43 300
Densbüren	438	79 600	64 900	62 800	53 400	491 400	348 300	266 600	63 800
Erlinsbach (AG)	2 521	99 100	79 400	79 500	64 800	730 600	351 200	460 900	66 500
Gränichen	4 750	80 400	69 000	63 700	55 900	465 600	203 500	275 500	44 700
Hirschthal	944	93 900	76 100	74 800	61 200	683 900	335 800	396 500	50 200
Küttigen	3 729	96 400	77 400	76 800	62 000	681 600	311 000	444 600	85 100
Muhlen	2 277	86 100	72 400	68 400	59 300	539 300	387 100	303 400	72 900
Oberentfelden	4 762	74 600	65 000	60 300	53 500	390 500	94 200	239 300	36 300
Suhr	5 868	77 600	64 000	62 700	52 900	391 700	70 100	252 100	34 000
Unterentfelden	2 449	84 700	69 200	67 500	55 800	509 700	140 000	318 600	49 500
Bezirk Baden	83 295	90 700	72 400	72 900	59 000	546 600	121 600	353 900	48 600
Baden	12 114	94 900	74 600	76 600	60 900	575 200	110 200	410 000	60 300
Bellikon	927	112 700	89 200	91 500	71 100	925 100	413 800	597 600	112 300
Bergdietikon	1 655	120 400	89 900	97 300	72 300	1 033 600	455 200	649 500	105 400
Birmenstorf (AG)	1 665	100 300	80 100	80 100	65 700	627 100	268 300	361 200	68 700
Ehrendingen	2 770	93 000	74 900	73 600	59 900	562 500	295 800	329 500	61 400
Ennetbaden	2 050	126 600	92 000	102 000	76 000	992 700	342 100	676 900	104 000
Fislisbach	3 212	82 200	68 000	65 800	55 100	467 700	124 700	294 600	49 800
Freienwil	619	98 000	82 900	77 000	64 500	546 400	330 300	281 300	66 100
Gebenstorf	3 167	86 900	73 200	69 000	59 300	502 100	179 500	287 000	42 700
Killwangen	1 078	93 700	80 700	75 500	65 200	543 100	305 600	288 900	46 100
Künten	1 059	93 400	75 000	73 000	59 400	526 500	284 500	278 100	49 600
Mägenwil	1 130	87 900	73 500	69 300	59 400	517 600	207 100	290 000	32 500
Mellingen	3 267	84 700	70 700	68 200	57 600	394 000	86 300	223 000	29 300
Neuenhof	4 810	70 600	61 800	57 300	50 500	270 200	35 800	174 900	18 400
Niederrohrdorf	2 503	101 400	83 300	81 000	67 000	609 100	294 800	385 400	72 000
Oberrohrdorf	2 363	107 500	81 900	85 300	66 600	908 400	430 500	607 000	97 700
Obersiggenthal	4 849	90 900	72 500	73 500	59 300	586 300	165 500	402 100	63 400
Remetschwil	1 172	116 300	80 600	93 400	64 100	911 200	398 300	546 200	73 500
Spreitenbach	6 247	71 800	62 800	58 500	51 900	235 600	23 200	146 100	11 300
Stetten (AG)	1 282	87 500	74 700	69 600	60 300	469 600	119 600	265 300	35 400
Turgi	1 758	75 600	62 100	61 200	51 200	367 000	49 500	246 900	26 400
Untersiggenthal	4 115	85 100	70 200	68 100	57 000	533 600	143 800	348 500	52 000
Wettingen	12 302	88 000	69 500	71 400	57 200	535 200	95 500	375 200	51 600
Wohlenschwil	947	89 600	75 300	71 000	59 900	559 400	295 000	297 300	46 300
Würenlingen	2 701	88 000	73 200	70 600	60 500	488 700	129 400	291 800	44 100
Würenlos	3 533	104 300	83 200	82 500	67 200	758 500	392 600	468 500	86 500
Bezirk Bremgarten	45 179	91 900	72 100	73 700	58 200	588 600	149 200	363 500	45 300
Arni (AG)	1 053	116 000	89 500	91 600	69 800	927 600	410 000	553 900	98 800
Berikon	2 810	93 900	74 300	76 300	61 200	611 100	121 400	410 200	57 100
Bremgarten (AG)	5 164	85 200	67 800	68 200	55 000	496 100	69 900	321 200	36 000
Büttikon	624	93 600	78 100	74 400	61 000	543 000	391 600	269 900	43 300
Dottikon	2 240	79 300	67 000	63 600	54 100	396 000	83 100	237 400	27 400
Eggenwil	579	99 700	80 000	78 200	63 000	614 400	406 200	312 600	53 800
Fischbach-Göslikon	944	90 300	74 100	72 500	58 100	513 000	220 300	306 100	39 100
Hägglingen	1 402	94 200	75 900	74 200	61 200	628 500	376 500	370 000	69 000
Islisberg	368	106 900	90 400	85 500	73 300	742 400	382 500	420 800	76 900
Jonen	1 212	111 000	83 700	88 500	68 300	655 500	359 000	346 600	59 500
Niederwil (AG)	1 627	87 000	72 700	68 800	57 800	487 900	201 100	267 800	36 300
Oberlunkhofen	1 230	117 300	86 900	94 600	70 100	1 038 800	382 500	693 600	100 000
Oberwil-Lieli	1 461	154 200	92 000	126 600	73 400	1 569 400	504 200	1 083 000	146 900

1. Berücksichtigt sind die Pflichtigen mit einer geprüften Steuererklärung für das Steuerjahr 2020 oder 2021. Die Daten für die einzelnen Gemeinden wurden nicht auf die Gesamtzahl der Pflichtigen im Kanton Aargau hochgerechnet.

2. 50 Prozent der Einkommen respektive der Vermögen pro Pflichtigen sind geringer als der Medianwert und 50 Prozent sind grösser. Der Median ist ein robustes Lagemass, das nicht von Extremwerten beeinflusst wird.

Einkommen und Vermögen der Pflichtigen im In- und Ausland mit Wohnsitz im Kanton Aargau, 2021 ¹									
Gemeinde	Pflichtige	Total Einkünfte, in Franken		Reineinkommen, in Franken		Total Vermögenswerte, in Franken		Reinvermögen, in Franken	
		Durchschnitt	Median ²	Durchschnitt	Median ²	Durchschnitt	Median ²	Durchschnitt	Median ²
Rudolfstetten-Friedl.	2 540	91 200	73 400	73 300	59 100	548 900	106 000	343 000	39 200
Sarmenstorf	1 712	88 900	73 100	69 400	57 900	526 100	252 200	284 900	55 500
Tägerig	789	85 500	71 300	67 500	57 200	496 300	300 100	268 600	37 200
Uezwil	287	83 800	70 700	64 800	56 200	471 000	370 300	224 600	51 400
Unterlunkhofen	917	100 700	82 900	79 600	65 300	671 600	277 500	390 600	67 500
Villmergen	4 196	80 200	69 700	64 300	56 400	397 300	97 300	222 800	29 500
Widen	2 249	115 200	79 100	95 500	65 400	962 900	227 100	683 800	103 900
Wohlen (AG)	9 126	77 700	63 600	61 900	52 000	433 800	80 100	257 200	28 600
Zufikon	2 649	98 000	77 800	79 000	63 700	653 300	195 000	407 800	61 700
Bezirk Brugg	30 030	84 900	70 700	67 700	57 200	526 400	168 400	337 800	51 900
Auenstein	994	97 600	77 800	77 700	62 600	800 800	403 800	553 700	78 400
Birr	2 251	80 000	69 800	64 300	57 000	355 700	85 500	192 100	16 000
Birrhard	454	92 700	73 600	73 600	57 500	540 600	324 500	278 000	43 000
Bözberg	955	91 000	77 300	71 600	61 400	715 400	381 300	457 800	96 300
Bözen	496	81 600	69 900	63 900	54 800	483 000	268 200	240 200	60 000
Brugg	7 594	81 700	67 200	65 900	55 100	506 700	101 000	362 900	50 200
Effingen	318	100 000	78 500	79 600	61 800	647 200	466 800	330 000	85 800
Elfingen	166	89 600	81 500	68 900	63 300	679 300	475 200	351 200	61 500
Habsburg	264	115 200	81 100	86 600	63 500	980 900	476 600	602 600	110 800
Hausen (AG)	2 096	89 700	74 900	71 200	60 100	527 600	205 100	324 600	50 400
Lupfig	1 914	84 500	70 400	66 500	57 600	530 800	201 000	322 400	52 800
Mandach	186	91 600	70 900	73 100	57 300	734 800	354 400	522 700	66 900
Mönthal	217	87 200	78 800	69 800	62 300	643 400	558 400	360 200	127 600
Mülligen	610	86 700	77 600	69 000	61 400	429 800	162 700	249 000	46 100
Remigen	751	90 600	76 900	71 500	61 600	609 100	359 400	367 500	78 400
Riniken	813	84 500	71 000	68 300	57 500	639 300	274 300	434 200	67 800
Rüfenach	487	91 100	75 400	71 000	61 300	591 600	466 100	327 800	84 600
Schinznach	1 389	86 600	69 700	68 500	56 300	665 200	280 100	448 400	70 000
Thalheim (AG)	494	85 000	72 400	67 100	57 400	621 700	459 700	378 800	109 600
Veltheim (AG)	911	80 800	68 600	64 000	55 500	458 600	149 200	275 500	39 600
Villigen	1 220	85 500	75 700	68 900	61 100	504 500	253 700	298 600	59 600
Villnachern	913	86 500	73 100	67 700	59 300	556 300	360 400	298 800	58 700
Windisch	4 537	80 800	66 100	64 600	53 500	422 800	81 700	284 200	44 100
Bezirk Kulm	24 755	76 200	64 200	60 300	51 400	456 400	157 300	274 600	36 400
Beinwil am See	2 036	93 100	71 700	73 600	56 600	662 300	315 300	399 300	59 700
Birrwil	778	96 200	76 900	77 500	62 400	770 100	361 300	504 600	96 000
Burg (AG)	591	72 400	62 600	57 400	50 400	395 100	133 500	232 300	21 300
Dürrenäsch	699	87 800	73 400	68 500	58 600	645 800	372 900	399 100	72 400
Gontenschwil	1 251	74 500	62 600	59 000	49 900	471 300	227 600	283 500	43 400
Holziken	987	77 800	66 700	61 100	53 100	400 100	91 400	231 200	28 000
Leimbach (AG)	287	87 300	72 400	68 800	56 700	619 000	379 500	359 000	51 200
Leutwil	449	80 700	69 600	62 400	54 800	548 600	375 400	300 000	77 500
Menziken	3 627	71 100	60 900	56 700	49 300	393 100	73 400	240 500	25 000
Oberkulm	1 535	75 100	66 000	59 600	52 100	458 000	233 700	278 700	50 300
Reinach (AG)	4 957	67 900	57 800	54 100	46 900	366 000	61 200	227 800	20 400
Schlossrued	503	74 800	64 800	56 800	50 500	413 400	256 800	211 300	37 800
Schmiedrued	701	71 800	61 000	54 800	47 300	433 800	272 100	228 200	50 400
Schöffland	2 719	80 500	67 300	63 400	54 600	484 700	157 600	301 600	54 900
Teufenthal (AG)	975	74 700	64 400	58 800	52 200	364 900	160 500	190 000	34 600
Unterkulm	1 886	73 000	64 700	58 200	51 400	388 900	141 800	228 000	28 500
Zetzwil	774	76 400	67 800	59 400	53 300	509 700	352 200	291 500	64 600
Bezirk Laufenburg	19 175	88 000	73 100	69 500	58 800	526 600	270 100	304 100	56 600
Eiken	1 314	86 400	74 300	67 900	59 100	476 300	257 100	257 400	45 400
Frick	3 246	89 100	70 400	71 300	58 000	523 700	132 800	327 000	55 000
Gansingen	589	89 700	76 000	70 400	61 000	646 100	408 800	378 600	103 300
Gipf-Oberfrick	2 209	93 800	74 200	74 000	59 200	626 200	335 500	385 500	72 200

1. Berücksichtigt sind die Pflichtigen mit einer geprüften Steuererklärung für das Steuerjahr 2020 oder 2021. Die Daten für die einzelnen Gemeinden wurden nicht auf die Gesamtzahl der Pflichtigen im Kanton Aargau hochgerechnet.
2. 50 Prozent der Einkommen respektive der Vermögen pro Pflichtigen sind geringer als der Medianwert und 50 Prozent sind grösser. Der Median ist ein robustes Lagemass, das nicht von Extremwerten beeinflusst wird.

Einkommen und Vermögen der Pflichtigen im In- und Ausland mit Wohnsitz im Kanton Aargau, 2021¹

Gemeinde	Pflichtige	Total Einkünfte, in Franken		Reineinkommen, in Franken		Total Vermögenswerte, in Franken		Reinvermögen, in Franken	
		Durchschnitt	Median ²	Durchschnitt	Median ²	Durchschnitt	Median ²	Durchschnitt	Median ²
Herznach	882	93 500	76 400	73 700	61 800	600 800	360 500	328 700	72 500
Hornussen	574	80 100	69 000	62 400	55 900	422 100	236 400	203 500	23 400
Kaisten	1 608	89 400	75 700	69 400	60 600	548 300	353 800	314 700	64 100
Laufenburg	2 012	85 200	72 500	68 600	58 100	487 700	229 300	299 300	56 200
Mettauertal	1 237	87 300	74 000	68 800	60 000	588 700	381 900	349 200	78 400
Münchwil (AG)	579	86 500	71 600	69 200	56 500	452 800	155 800	282 300	44 200
Oberhof	294	91 400	80 800	71 600	63 700	585 000	466 700	298 100	93 100
Oeschgen	617	89 500	73 700	69 900	60 200	523 800	389 500	281 600	56 100
Schwaderloch	384	83 300	72 400	64 900	58 000	477 400	346 600	261 400	67 900
Sisseln	988	89 300	75 800	71 100	61 000	434 000	201 700	222 400	34 400
Ueken	577	83 300	70 800	65 000	55 100	409 400	238 400	190 700	28 800
Wittnau	787	86 100	73 600	67 600	59 000	522 800	269 000	287 500	63 900
Wölflinswil	614	80 000	67 700	62 500	54 300	494 300	252 300	271 100	67 800
Zeihen	664	85 000	72 600	65 300	58 000	487 900	318 300	245 500	49 000
Bezirk Lenzburg	38 007	88 200	71 700	69 900	57 800	573 500	155 500	370 300	48 200
Ammerswil	398	90 200	75 500	71 000	63 300	534 000	355 000	297 900	66 500
Boniswil	946	84 500	70 200	65 300	55 700	565 500	280 000	311 800	57 300
Brunegg	497	93 800	80 800	74 200	64 600	415 500	246 000	184 700	41 800
Dintikon	1 272	85 800	74 000	67 300	58 800	466 400	301 400	244 900	52 200
Egliswil	880	85 200	73 000	66 500	57 700	571 500	293 300	337 300	64 100
Fahrwangen	1 348	76 700	65 600	59 800	52 600	460 700	159 600	254 000	33 400
Hallwil	599	72 400	64 900	56 900	51 300	383 100	149 900	204 600	30 800
Hendschiken	730	79 100	68 600	61 600	54 500	384 200	115 900	202 000	29 300
Holderbank (AG)	838	78 200	69 000	62 100	55 300	334 500	93 900	174 900	25 500
Hunzenschwil	2 368	80 100	68 500	63 900	55 100	370 300	88 600	209 000	31 700
Lenzburg	6 677	87 000	69 100	70 200	56 300	493 900	80 800	349 400	47 000
Meisterschwanden	1 906	114 800	80 400	91 000	63 400	1 801 000	360 000	1 439 900	77 100
Möriken-Wildegg	2 582	92 700	73 100	73 800	59 500	644 700	292 100	406 700	64 900
Niederlenz	2 553	82 800	69 200	64 400	55 500	424 400	140 900	241 500	34 700
Othmarsingen	1 653	84 700	70 400	65 800	57 000	390 300	84 200	214 600	25 500
Rupperswil	3 214	86 700	73 400	68 600	59 900	466 300	161 900	269 100	42 500
Schafisheim	1 672	85 800	72 900	67 800	59 000	513 400	337 400	289 900	55 900
Seengen	2 507	103 200	77 000	81 600	61 800	852 500	326 100	566 700	95 000
Seon	2 927	82 800	69 300	65 900	56 600	522 500	191 500	329 700	53 600
Staufen	2 440	94 400	78 400	75 600	63 200	537 700	164 600	357 200	57 800
Bezirk Muri	21 061	88 700	72 600	69 600	57 900	526 800	185 700	300 000	48 600
Abtwil	555	86 000	70 700	65 900	55 800	494 400	199 800	261 800	38 100
Aristau	855	99 200	79 400	77 200	61 900	582 500	338 800	284 400	49 000
Auw	1 136	94 500	75 000	73 400	60 800	520 400	136 700	266 700	37 000
Beinwil (Freiamt)	653	89 400	73 500	70 900	58 500	644 200	268 600	384 000	69 400
Besenbüren	350	91 700	78 000	69 800	61 500	539 100	362 700	271 400	49 700
Bettwil	391	95 600	74 500	76 200	57 800	610 200	207 900	352 200	68 500
Boswil	1 682	81 900	70 400	64 900	56 900	458 100	134 200	268 900	48 000
Bünzen	630	83 000	71 400	65 600	57 200	496 300	228 600	280 400	57 300
Buttwil	737	88 200	73 400	67 900	57 000	555 300	329 600	298 800	61 200
Dietwil	764	87 800	73 700	68 800	58 500	488 800	142 200	282 400	51 900
Geltwil	122	152 500	81 800	128 000	64 100	2 532 100	326 300	1 961 700	56 600
Kallern	210	106 600	82 800	83 900	67 000	964 700	486 400	570 500	55 900
Merenschwand	1 976	90 600	76 800	71 000	60 400	513 000	242 000	280 300	41 800
Mühlau	688	84 800	69 400	66 400	56 400	481 300	140 100	266 300	44 100
Muri (AG)	4 844	85 900	69 400	68 300	55 400	487 700	120 800	291 500	46 900
Oberrüti	823	91 400	78 600	70 200	61 200	519 400	339 300	259 800	55 800
Rottenschwil	560	90 400	71 100	71 100	56 300	567 000	247 900	298 500	48 700
Sins	2 312	89 200	72 400	69 900	58 200	515 800	165 800	309 700	57 300
Waltenschwil	1 773	85 200	73 000	66 500	57 900	486 100	227 000	267 400	42 300

1. Berücksichtigt sind die Pflichtigen mit einer geprüften Steuererklärung für das Steuerjahr 2020 oder 2021. Die Daten für die einzelnen Gemeinden wurden nicht auf die Gesamtzahl der Pflichtigen im Kanton Aargau hochgerechnet.

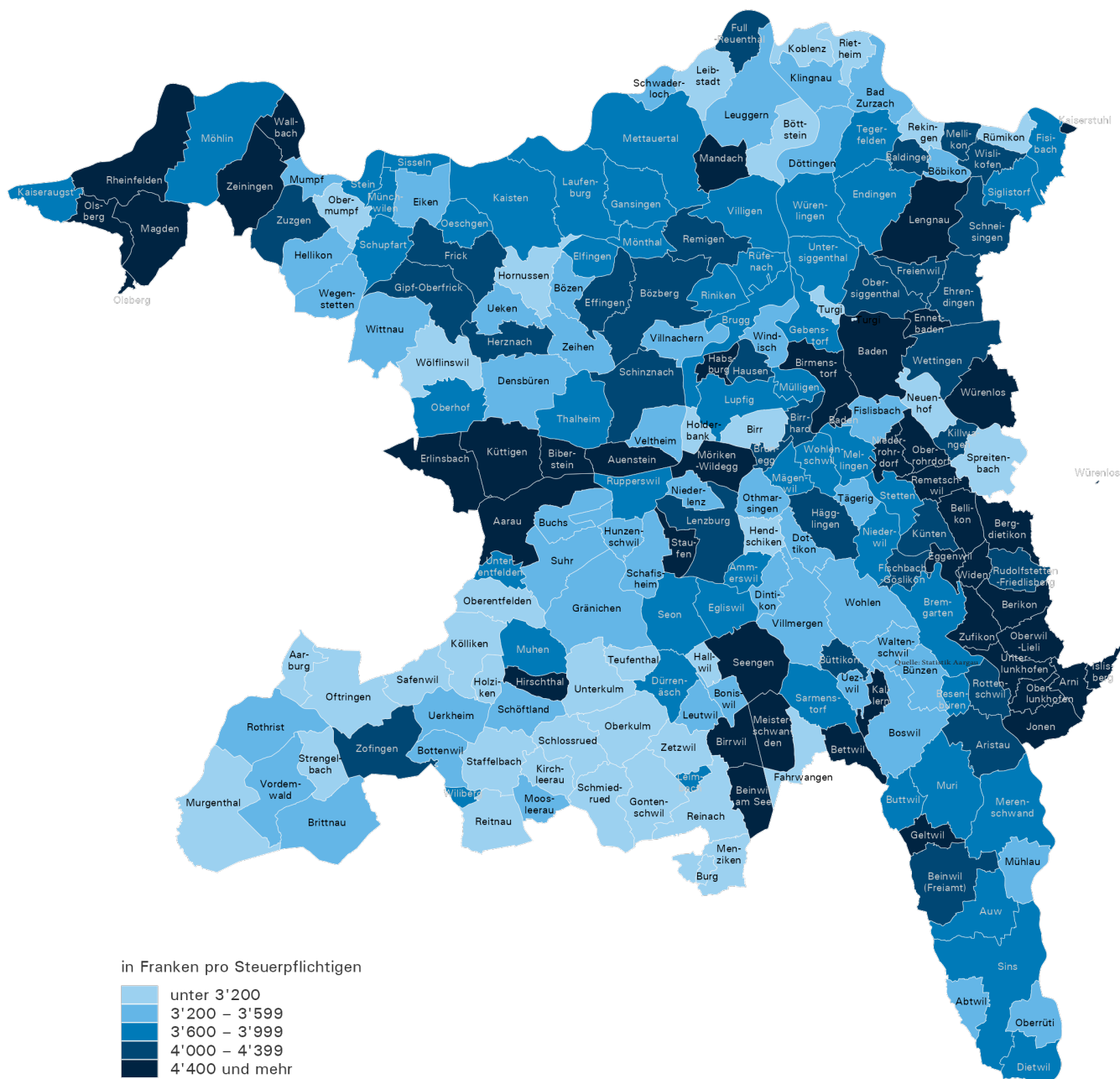
2. 50 Prozent der Einkommen respektive der Vermögen pro Pflichtigen sind geringer als der Medianwert und 50 Prozent sind grösser. Der Median ist ein robustes Lagemass, das nicht von Extremwerten beeinflusst wird.

Einkommen und Vermögen der Pflichtigen im In- und Ausland mit Wohnsitz im Kanton Aargau, 2021¹

Gemeinde	Pflichtige	Total Einkünfte, in Franken		Reineinkommen, in Franken		Total Vermögenswerte, in Franken		Reinvermögen, in Franken	
		Durchschnitt	Median ²	Durchschnitt	Median ²	Durchschnitt	Median ²	Durchschnitt	Median ²
Bezirk Rheinfelden	28 064	92 100	74 700	73 900	60 600	601 300	171 300	399 600	50 700
Hellikon	467	83 100	73 700	64 100	56 900	520 300	406 600	287 500	90 400
Kaiseraugst	3 216	87 800	76 100	72 500	63 400	385 800	93 300	253 600	42 700
Magden	2 165	115 400	87 000	91 800	69 100	951 600	484 600	612 600	90 400
Möhlh	6 296	85 200	71 000	67 600	57 700	466 900	148 500	272 400	41 500
Mumpf	917	82 300	70 200	65 600	57 300	409 100	146 100	212 000	28 600
Obermumpf	613	81 700	73 300	63 400	57 200	453 100	285 000	231 600	50 500
Olsberg	201	129 100	94 000	106 800	75 700	1 022 400	650 500	644 800	165 400
Rheinfelden	8 097	92 400	73 200	75 200	59 900	736 500	105 000	577 500	50 000
Schupfart	481	91 300	79 500	70 100	63 000	553 900	336 600	306 600	78 200
Stein (AG)	1 907	87 600	74 100	70 700	60 600	452 000	122 500	272 700	39 100
Wallbach	1 185	110 300	84 000	88 200	68 000	695 600	403 800	397 600	73 500
Wegenstetten	617	83 200	69 300	64 300	54 600	564 200	412 700	314 000	82 300
Zeiningen	1 386	97 600	80 600	76 800	63 800	680 000	383 400	404 900	52 500
Zuzgen	516	94 500	75 800	74 600	58 400	630 700	397 300	361 700	66 400
Bezirk Zofingen	42 401	79 400	67 100	63 100	54 400	428 800	114 300	257 500	36 500
Aarburg	4 751	72 700	64 300	58 700	52 600	273 900	44 600	156 200	20 700
Bottenwil	474	83 400	73 500	66 200	59 500	494 600	287 000	272 500	45 200
Brittnau	2 360	82 300	69 700	64 400	56 300	475 600	284 600	266 900	60 000
Kirchleerau	520	76 800	65 900	59 300	51 100	526 200	304 200	276 500	50 400
Köliken	2 540	79 700	67 900	63 100	54 600	463 200	181 900	257 300	34 000
Moosleerau	534	81 200	67 800	63 700	53 600	494 800	169 900	270 700	38 500
Murgenthal	1 711	76 700	64 400	60 100	50 700	486 200	225 000	296 000	39 200
Oftringen	7 899	76 800	66 100	61 500	53 700	332 200	66 500	192 100	24 100
Reitnau	872	81 100	68 400	62 900	52 900	479 500	230 500	260 700	44 500
Rothrist	5 179	80 000	67 600	63 600	54 900	463 400	131 700	275 300	36 400
Safenwil	2 436	75 800	66 700	59 000	52 700	380 400	212 300	194 000	26 000
Staffelbach	787	77 000	65 400	60 700	51 500	427 800	191 300	228 900	44 500
Strengelbach	2 747	74 900	63 800	59 200	52 100	400 000	110 700	249 800	42 300
Uerkheim	809	80 100	68 700	63 700	54 600	473 500	318 100	250 900	40 600
Vordemwald	1 110	85 100	74 300	66 500	59 300	520 200	394 600	280 900	74 500
Wiliberg	103	93 400	84 700	69 800	62 900	600 000	557 000	294 200	135 200
Zofingen	7 570	87 200	69 600	70 100	56 800	563 000	103 100	399 100	53 000
Bezirk Zurzach	19 838	83 100	69 400	65 900	56 100	496 100	198 200	302 000	45 900
Bad Zurzach	2 590	77 600	64 200	62 100	52 200	456 000	131 800	302 300	44 000
Baldingen	153	101 800	86 300	78 500	67 500	609 000	476 500	318 200	54 200
Böbikon	94	82 200	73 600	64 200	56 000	682 600	395 700	438 000	84 700
Böttstein	2 160	77 800	66 400	62 200	54 800	427 000	144 400	271 300	45 300
Döttingen	2 367	79 500	66 200	63 500	54 400	424 500	94 300	270 100	29 900
Endingen	1 461	90 000	73 000	70 600	58 200	571 300	249 400	326 000	53 600
Fisibach	263	91 200	75 600	71 200	62 200	496 600	153 900	274 600	36 700
Full-Reuenthal	498	90 600	78 200	70 400	62 200	763 400	467 500	497 300	78 400
Kaiserstuhl	238	100 500	65 400	83 300	52 300	475 800	77 900	304 100	39 700
Klingnau	1 997	83 200	69 800	66 500	56 800	497 100	204 300	297 000	47 500
Koblentz	917	75 600	66 200	59 600	52 900	320 300	101 600	171 200	20 000
Leibstadt	801	76 100	67 600	60 100	54 200	449 300	129 700	304 100	43 000
Lengnau (AG)	1 584	93 300	75 700	73 600	59 400	677 900	256 300	437 100	57 500
Leuggern	1 311	80 700	71 000	63 700	56 500	475 800	304 800	265 800	64 200
Mellikon	116	87 100	69 500	69 500	58 300	742 600	442 300	511 700	145 700
Rekingen (AG)	519	78 500	68 800	61 500	54 900	432 900	243 300	211 700	26 900
Rietheim	416	74 100	66 200	57 400	53 800	359 100	163 200	180 000	20 900
Rümikon	180	78 600	70 900	61 300	54 300	416 200	88 600	221 400	18 000
Schneisingen	869	93 600	78 300	74 000	62 600	596 300	413 600	350 400	103 400
Siglistorf	388	92 100	76 800	71 000	59 000	477 700	347 900	230 700	50 100
Tegerfelden	720	88 600	75 100	69 400	60 800	612 300	234 000	356 600	50 100
Wislikofen	196	87 000	68 600	71 200	54 000	479 900	242 500	279 400	68 400

1. Berücksichtigt sind die Pflichtigen mit einer geprüften Steuererklärung für das Steuerjahr 2020 oder 2021. Die Daten für die einzelnen Gemeinden wurden nicht auf die Gesamtzahl der Pflichtigen im Kanton Aargau hochgerechnet.
2. 50 Prozent der Einkommen respektive der Vermögen pro Pflichtigen sind geringer als der Medianwert und 50 Prozent sind grösser. Der Median ist ein robustes Lagemass, das nicht von Extremwerten beeinflusst wird.

G7 Einfache Kantonssteuer (100 %) der Pflichtigen mit Wohnsitz im Kanton Aargau nach Gemeinde, in Franken pro Pflichtigen, 2021



Quelle: Statistik Aargau

Informationen zu dieser Publikation

Herausgeber:

Kanton Aargau
 Departement Finanzen und Ressourcen
 Statistik Aargau

Auskunft:

christoph.iseli@ag.ch
 062 835 13 36

Erläuterungen und Definitionen: Siehe eDossier

Publikationsreihe: stat.kurzinfo Nr. 153 | Dezember 2024

ISSN: 2296–2964

Quelle: Kanton Aargau, Steueramt

Copyright: © 2024 Statistik Aargau

Internet: www.ag.ch/statistik > Daten und Publikationen > Öffentliche Verwaltung und Finanzen