



• I Öffentliche Verwaltung und Finanzen I

Steuerstatistik 2018 – Natürliche Personen

Pflichtige sowie Einkommen und Vermögen, in Franken pro Pflichtigen, 2001–2018

Jahr	Pflichtige ¹	Bruttoeinkommen ²	Reineinkommen	Steuerbares Einkommen	Bruttovermögen ³	Reinvermögen	Steuerbares Vermögen
2001	297 032	77 905	59 732	55 699	402 359	255 583	175 296
2008	330 150	83 622	64 160	58 966	418 481	249 272	170 354
2009	336 011	83 888	64 694	59 478	434 806	260 997	181 660
2010	342 015	84 177	65 327	60 030	437 303	260 786	180 846
2011	347 402	85 043	66 309	61 011	446 427	265 444	185 425
2012	353 201	85 328	66 738	61 469	461 131	277 895	197 297
2013	358 593	85 465	67 073	61 835	470 619	285 923	205 890
2014	363 923	85 330	67 030	61 493	470 958	285 740	202 536
2015	370 062	85 302	67 222	61 606	472 123	285 773	202 426
2016	375 111	85 556	67 739	62 227	482 512	295 601	210 609
2017	380 066	86 194	68 615	63 133	496 623	306 595	221 481
2018	384 457	87 246	69 660	64 172	497 159	304 937	219 612

1. Bei den Pflichtigen handelt es sich um Steuerpflichtige mit Wohnsitz im Kanton Aargau (Primärpflichtige). Quellenbesteuerte sind nicht mitberücksichtigt.
2. Bruttoeinkommen: Gesamte Einkünfte im In- und Ausland
3. Bruttovermögen: Gesamte Vermögenswerte im In- und Ausland

Pflichtige sowie deren Einkommen, Vermögen und Steuern nach verschiedenen Merkmalen, 2018

	Pflichtige		Steuerbares Einkommen		Steuerbares Vermögen		Einkommenssteuer (100 %)		Vermögenssteuer (100 %)		Kantonssteuer (100 %) ¹	
	absolut	in %	in Mio. Fr.	in %	in Mio. Fr.	in %	in Mio. Fr.	in %	in Mio. Fr.	in %	in Mio. Fr.	in %
nach Zivilstand												
Ledig	151 310	39,4	5 960	24,2	11 021	13,1	322	24,3	18	12,5	339	23,2
Verheiratet	140 754	36,6	14 067	57,0	50 034	59,3	750	56,7	87	61,2	837	57,1
Verwitwet	28 244	7,4	1 321	5,4	14 426	17,1	72	5,4	23	16,0	94	6,4
Geschieden	54 994	14,3	2 847	11,5	7 639	9,1	155	11,7	12	8,7	168	11,4
Getrennt lebend	9 155	2,4	477	1,9	1 311	1,6	25	1,9	2	1,6	27	1,9
nach Altersgruppe, in Jahren												
–19	12 724	3,3	31	0,1	36	0,0	1	0,1	0	0,1	1	0,1
20–34	95 809	24,9	3 800	15,4	1 325	1,6	183	13,8	2	1,5	185	12,6
35–49	89 595	23,3	6 843	27,7	8 635	10,2	373	28,1	14	9,6	386	26,3
50–64	99 823	26,0	8 432	34,2	25 959	30,8	484	36,6	45	31,3	529	36,0
65 Jahre u. älter	86 506	22,5	5 565	22,6	48 476	57,4	284	21,5	82	57,6	366	25,0
nach Familientyp												
Ohne Kinder	303 798	79,0	17 210	69,8	69 878	82,8	931	70,3	117	82,4	1 048	71,5
- Alleinstehend	224 734	58,5	9 538	38,7	32 652	38,7	528	39,9	52	36,8	580	39,6
- Verheiratet	79 065	20,6	7 672	31,1	37 226	44,1	403	30,5	65	45,6	468	31,9
Mit Kindern	80 659	21,0	7 461	30,3	14 553	17,2	393	29,7	25	17,6	418	28,5
- Alleinstehend ²	18 998	4,9	1 070	4,3	1 756	2,1	46	3,5	3	2,1	49	3,4
- Verheiratet	61 660	16,0	6 391	25,9	12 797	15,2	347	26,2	22	15,5	369	25,2
Total Pflichtige im Kanton Aargau												
Total	384 457	100,0	24 671	100,0	84 432	100,0	1 324	100,0	143	100,0	1 467	100,0

1. Einfache Kantonssteuer ohne Berücksichtigung der Steuerfüsse.
2. Ledige, Verwitwete, Geschiedene und getrennt Lebende. Die Unterteilung erfolgt aufgrund des gesetzlichen Zivilstands.

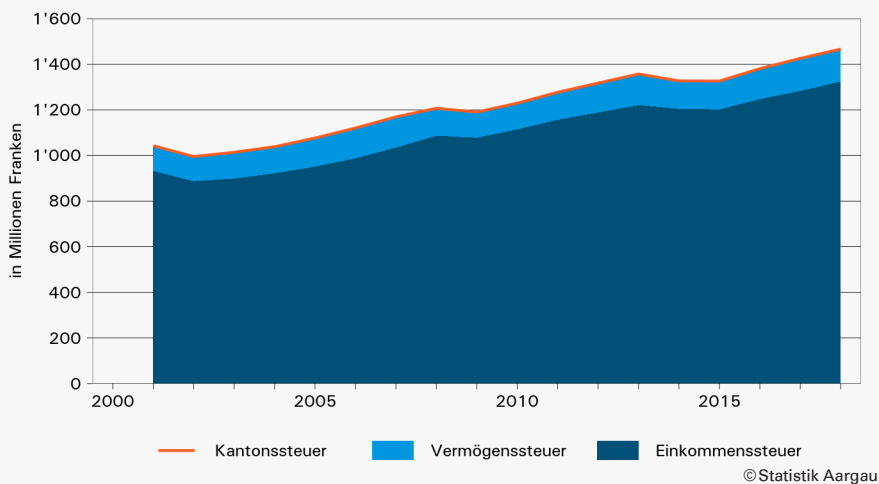
Das Wichtigste in Kürze

Im Jahr 2018 waren 384'457 im Aargau wohnhafte natürliche Personen ordentlich steuerpflichtig (Ehepartner gelten dabei als ein Pflichtiger). Dies entspricht einer Zunahme gegenüber 2017 von 1,2 Prozent. Die mittleren Brutto- und Reineinkommen stiegen um 1,2 und 1,5 Prozent. Sie erreichten 87'246 und 69'660 Franken. Das steuerbare Einkommen betrug 64'172 Franken pro Pflichtigen (+1,6 %). Während das mittlere Bruttovermögen mit 497'159 Franken (+0,1 %) gegenüber 2017 konstant blieb, zeigten sich das Rein- und steuerbare Vermögen mit –0,5 Prozent und –0,8 Prozent leicht rückläufig. Das mittlere Reinvermögen sank auf 304'937 und das steuerbare Vermögen auf 219'612 Franken.

Mit 39,4 Prozent respektive 36,6 Prozent war der Anteil der Ledigen respektive der Verheirateten an den Pflichtigen in etwa gleich hoch. Dabei entfielen jeweils mehr als die Hälfte des steuerbaren Einkommens (57,0 %) und Vermögens (59,3 %) sowie der einfachen Kantonssteuer (57,1 %) auf die Verheirateten. Obwohl rund ein Viertel der Pflichtigen zwischen 20 und 34 Jahre alt war, entfielen auf diese Gruppe nur 15,4 Prozent des steuerbaren Einkommens, 1,6 Prozent des Vermögens sowie 12,6 Prozent der einfachen Kantonssteuer.

Das steuerbare Einkommen und Vermögen von allen Pflichtigen belief sich im Jahr 2018 auf 24,671 beziehungsweise 84,432 Mrd. Franken. Die einfache Kantonssteuer erreichte 1,467 Mrd. Franken.

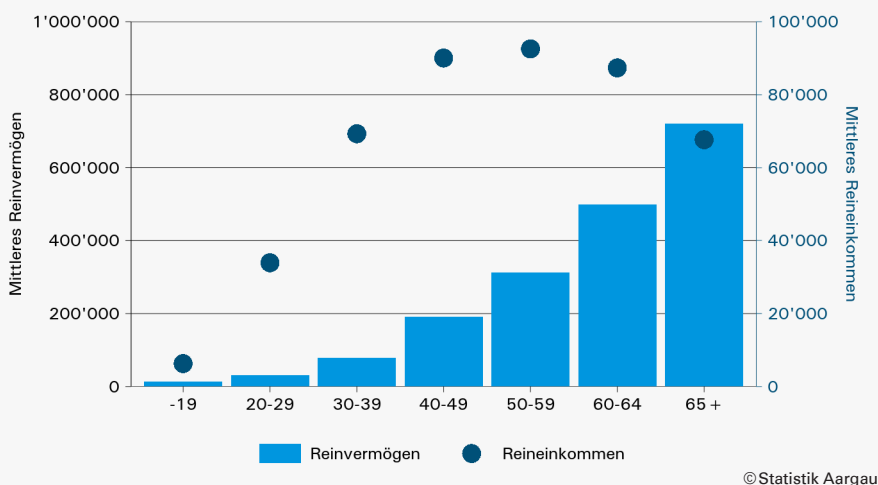
G1 Einfache Kantons-, Vermögens- und Einkommenssteuer von Pflichtigen mit Wohnsitz im Kanton Aargau, in Millionen Franken, 2001–2018



Entwicklung der Steuereinnahmen

Die Erträge aus der einfachen Vermögenssteuer beliefen sich 2018 auf 143 Millionen Franken, womit deren Anteil an der Kantonssteuer 9,7 Prozent ausmachte. Demgegenüber entfiel mit 90,3 Prozent oder 1,3 Milliarden Franken der weitaus grössere Anteil auf die Einkommenssteuer. Zwischen 2001 und 2018 nahmen die Erträge aus der Einkommenssteuer um rund 42,1 Prozent sowie gegenüber dem Vorjahr um 3,2 Prozent zu. Die Vermögenssteuer wuchs seit 2001 um 28,5 Prozent und blieb gegenüber 2017 in etwa konstant (–0,3%).

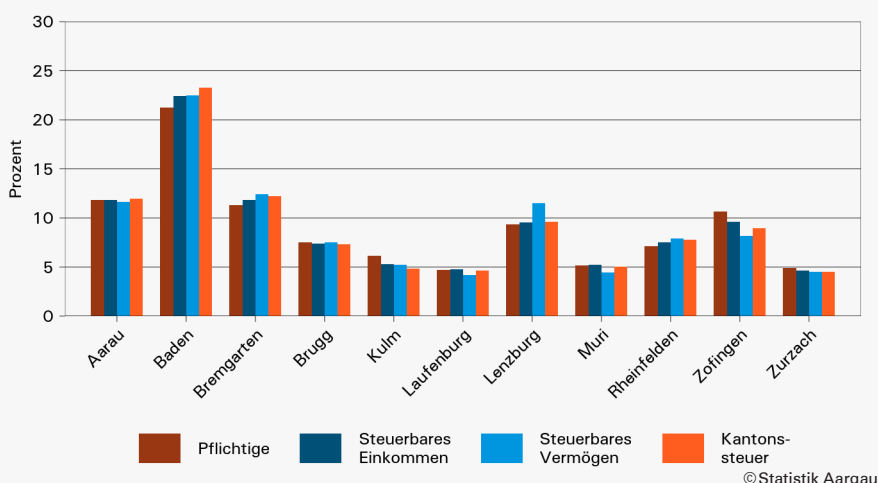
G2 Mittleres Reineinkommen und Reinvermögen der Pflichtigen mit Wohnsitz im Kanton Aargau nach Altersgruppe in Jahren, in Franken pro Pflichtigen, 2018



Einkommens- und Vermögenssituation

Das mittlere Reinvermögen nimmt mit steigendem Alter deutlich zu und betrug 2018 für die über 65-Jährigen 720'084 Franken. Beim durchschnittlichen Reineinkommen waren es die 50- bis 59-Jährigen, die mit 92'545 Franken den höchsten Werte erreichten. Jenes der 40- bis 49-Jährigen und der 60- bis 64-Jährigen war mit 90'043 und 87'341 Franken ähnlich hoch. Deutlich geringer waren die mittleren Einkommen und Vermögen der jüngeren Generationen.

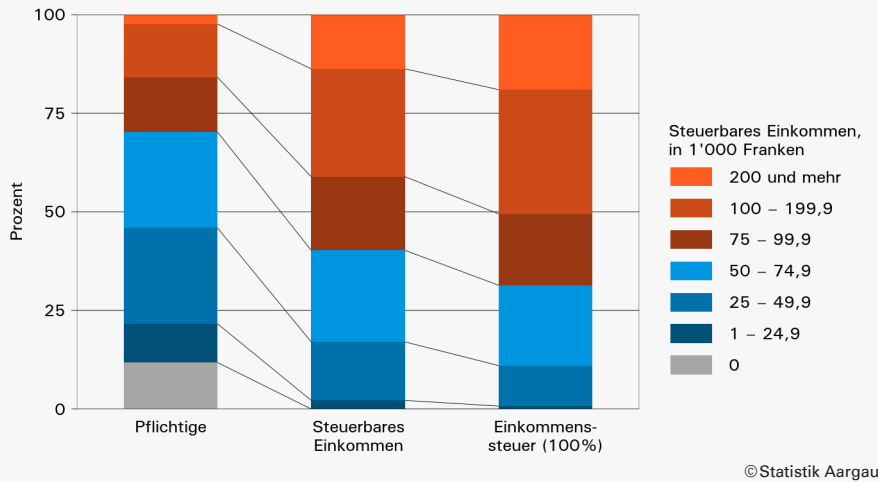
G3 Steuerfaktoren und Kantonssteuer der natürlichen Personen nach Bezirk, 2018



Regionale Aspekte

Rund 21 Prozent der Pflichtigen lebten 2018 im Bezirk Baden, wodurch hier auch die Anteile am steuerbaren Einkommen und Vermögen sowie an der einfachen Kantonssteuer am höchsten ausfielen. Die Bezirke Aarau, Bremgarten und Zofingen wiesen einen Anteil zwischen 10 und 12 Prozent an den Pflichtigen auf. Im Verhältnis zu den Pflichtigen kam der Bezirk Lenzburg auf einen vergleichsweise hohen Anteil am steuerbaren Vermögen. Demgegenüber fiel der entsprechende Anteil im Verhältnis zur Anzahl Pflichtigen im Bezirk Zofingen tiefer aus.

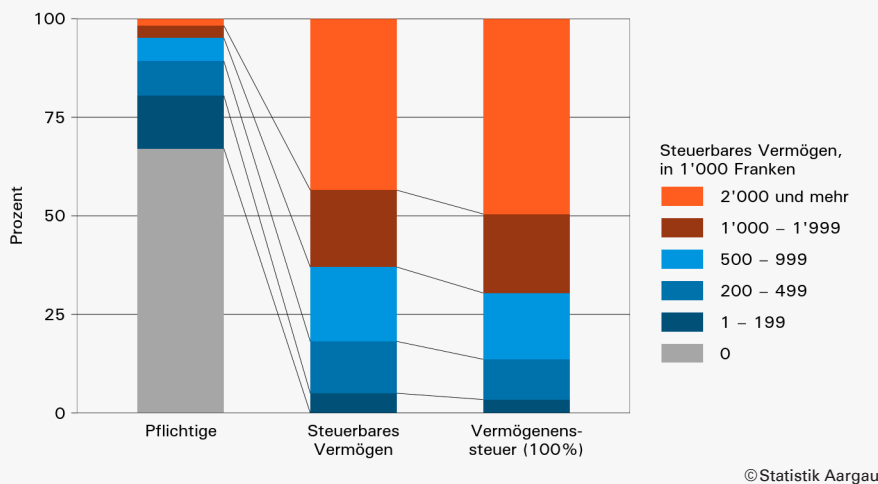
G4 Pflichtige und deren steuerbares Einkommen sowie Einkommenssteuer nach Stufe des steuerbaren Einkommens, in Prozent, 2018



Verteilung der Pflichtigen und der Steuern

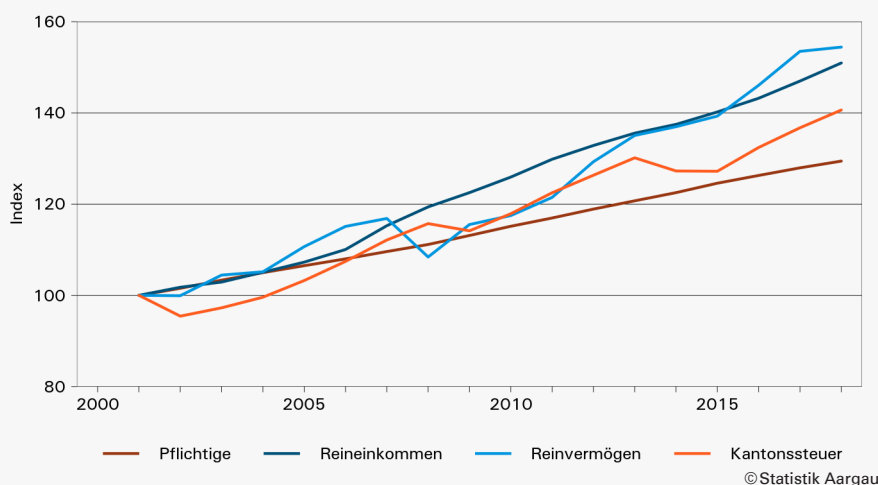
Im Jahr 2018 verfügten 15,9 Prozent der im Aargau wohnhaften Pflichtigen über ein steuerbares Einkommen von mehr als 100'000 Franken. Ihr Anteil am gesamten steuerbaren Einkommen betrug 41,1 Prozent. Aufgrund des progressiven Steuertarifs trugen sie so 50,5 Prozent zur einfachen Einkommenssteuer bei. Im Vergleich dazu wiesen 45,9 Prozent der Pflichtigen ein steuerbares Einkommen von weniger als 50'000 Franken und damit einen Einkommensanteil von 17,0 Prozent auf. Der Beitrag zur einfachen Einkommenssteuer fiel mit 11,0 Prozent jedoch kleiner aus.

G5 Pflichtige und deren steuerbares Vermögen sowie Vermögenssteuer nach Stufe des steuerbaren Vermögens, in Prozent, 2018



Aufgrund der Freibeträge sind die steuerbaren Vermögen im Vergleich zu den steuerbaren Einkommen stärker konzentriert. So wiesen 67,1 Prozent der Pflichtigen kein steuerbares Vermögen aus. 4,9 Prozent kamen auf ein steuerbares Vermögen von mehr als 1 Mio. Franken, womit ihr Anteil am gesamten steuerbaren Vermögen 63,0 Prozent ausmachte. Entsprechend hoch war ihr Beitrag an der einfachen Vermögenssteuer (69,6%). Die restlichen 30,4 Prozent der Vermögenssteuer wurden von Pflichtigen mit einem steuerbaren Vermögen von weniger als 1 Million Franken getragen.

G6 Pflichtige, Reineinkommen und Reinvermögen sowie einfache Kantonssteuer, indiziert 2001 = 100, 2001–2018



Zeitliche Entwicklung

Im Jahr 2018 setzte sich das seit 2001 anhaltende und nahezu lineare Wachstum der Pflichtigen fort. Seit 2005 stieg die Summe der Reineinkommen aller Pflichtigen stärker als das Total der Pflichtigen (von 2001-2018: +50,9% bzw. +29,4%). Im Vergleich dazu erwies sich die Entwicklung des Reinvermögens als volatiler. Gegenüber dem Vorjahr blieb dieses mit einer Zunahme um 0,6 Prozent nahezu konstant. Die Einnahmen aus der einfachen Kantonssteuer stiegen im gleichen Zeitraum um 2,8 Prozent (seit 2001 um 40,6%).

Einkommen und Vermögen der Pflichtigen im In- und Ausland mit Wohnsitz im Kanton Aargau, 2018¹

Gemeinde	Pflichtige	Total Einkünfte, in Franken		Reineinkommen, in Franken		Total Vermögenswerte, in Franken		Reinvermögen, in Franken	
		Durchschnitt	Median ²	Durchschnitt	Median ²	Durchschnitt	Median ²	Durchschnitt	Median ²
Kanton Aargau	381 730	86 800	69 600	69 300	56 100	493 500	138 500	302 300	40 000
Bezirk Aarau	45 189	85 300	68 400	68 800	56 100	466 500	112 600	297 300	42 300
Aarau	13 442	86 800	66 700	70 700	54 800	456 100	72 700	323 500	42 500
Biberstein	932	116 400	85 800	92 600	68 200	898 800	483 800	586 100	105 900
Buchs (AG)	4 373	80 500	68 300	66 500	57 900	359 300	68 100	221 100	35 900
Densbüren	430	80 100	65 800	63 100	53 300	468 900	309 500	255 300	58 100
Erlinsbach (AG)	2 376	99 400	77 400	79 500	63 000	657 900	337 500	400 000	53 200
Gränichen	4 389	80 700	70 000	63 900	56 600	446 700	229 600	258 600	42 700
Hirschthal	913	98 900	73 100	78 700	57 800	662 000	331 700	368 100	43 300
Küttigen	3 608	96 800	75 000	77 500	60 700	616 100	268 500	398 200	64 700
Muhlen	2 203	86 000	71 700	67 700	57 700	488 100	356 600	269 500	68 800
Oberentfelden	4 659	74 700	64 700	60 400	53 100	369 900	91 400	219 400	32 400
Suhr	5 626	77 800	64 300	62 700	52 500	368 000	62 400	229 000	28 500
Unterentfelden	2 238	84 600	69 900	66 700	56 200	500 000	182 200	313 900	49 700
Bezirk Baden	81 100	91 200	71 400	73 300	58 000	508 400	108 700	320 000	40 700
Baden	11 735	97 100	73 300	78 700	59 600	554 100	95 500	390 400	49 600
Bellikon	924	110 400	84 900	88 200	69 600	753 300	380 700	454 600	91 500
Bergdietikon	1 569	123 500	88 800	100 400	70 800	1 043 300	473 100	663 900	103 100
Birmenstorf (AG)	1 666	101 600	81 900	81 000	65 200	594 300	296 100	320 700	59 500
Ehrendingen	2 686	92 700	75 500	73 500	60 500	523 900	296 600	297 300	53 000
Ennetbaden	1 958	129 200	89 200	103 800	72 300	935 000	314 500	631 000	90 700
Fislisbach	3 116	82 500	68 800	65 900	56 500	433 900	114 100	260 400	44 300
Freienwil	577	93 300	79 500	73 100	60 400	510 400	254 600	271 800	50 400
Gebenstorf	3 094	85 500	71 400	67 700	58 000	446 100	179 200	247 500	37 100
Killwangen	1 087	96 600	83 000	77 300	65 800	534 700	338 200	280 300	41 200
Künten	968	89 900	71 400	70 200	56 700	475 300	268 400	238 200	38 200
Mägenwil	1 140	90 200	73 400	71 300	58 200	473 100	140 100	260 300	25 400
Mellingen	3 025	84 600	70 300	67 800	57 000	381 500	76 900	215 100	25 800
Neuenhof	4 755	75 400	60 800	61 800	49 200	246 400	30 500	156 200	15 000
Niederrohrdorf	2 334	101 000	80 300	80 200	64 200	559 900	245 800	342 400	62 000
Oberrohrdorf	2 342	109 000	81 200	87 000	65 200	827 300	396 800	539 600	74 800
Obersiggenthal	4 755	92 200	73 000	74 600	59 300	541 300	150 600	362 000	61 600
Remetschwil	1 115	120 700	82 700	96 700	65 500	906 400	409 900	535 400	72 300
Spreitenbach	6 128	70 400	62 000	57 000	50 500	230 300	18 000	134 200	8 000
Stetten (AG)	1 208	90 800	73 900	72 100	58 000	445 300	100 800	252 900	27 500
Turgi	1 687	74 400	62 500	60 300	51 500	301 800	41 300	185 600	23 900
Untersiggenthal	4 015	84 100	69 600	66 700	56 000	496 200	132 100	318 700	42 700
Wettingen	12 282	87 600	68 100	70 800	55 800	480 600	83 000	320 200	43 200
Wohlenschwil	863	86 500	71 400	67 800	57 000	511 800	275 000	272 500	51 600
Würenlingen	2 537	89 300	74 700	71 700	61 000	466 300	170 800	270 000	42 800
Würenlos	3 534	102 600	82 300	81 800	66 300	687 100	346 000	404 600	69 000
Bezirk Bremgarten	43 065	91 700	71 300	73 100	57 400	555 700	141 100	333 400	38 400
Arni (AG)	1 021	117 800	87 600	94 100	68 800	878 800	388 800	521 700	85 400
Berikon	2 696	94 200	74 800	76 300	61 100	563 100	114 300	355 500	50 300
Bremgarten (AG)	4 696	85 300	66 200	68 400	54 200	481 200	67 200	298 500	29 700
Büttikon	581	91 700	75 300	72 000	58 300	498 500	350 700	243 600	39 800
Dottikon	2 134	78 000	66 400	61 900	52 800	365 600	71 000	215 900	24 300
Eggenwil	565	100 900	84 600	78 300	67 900	554 400	401 900	254 500	35 000
Fischbach-Göslikon	909	85 900	72 700	67 400	57 800	480 800	214 600	270 600	39 200
Hägglingen	1 386	91 500	74 000	72 500	58 400	571 300	337 400	331 500	55 800
Islisberg	349	109 500	88 500	86 700	67 100	677 900	295 100	362 500	62 300
Jonen	1 133	108 700	83 600	85 300	67 600	624 200	342 500	289 000	51 600
Niederwil (AG)	1 588	87 200	72 700	68 600	57 900	458 800	185 800	244 700	31 400
Oberlunkhofen	1 167	122 300	89 900	97 900	71 100	938 700	394 500	561 300	98 000
Oberwil-Lieli	1 350	159 900	93 400	129 500	72 800	1 589 300	522 300	1 109 600	127 700

1. Berücksichtigt sind die Pflichtigen mit einer geprüften Steuererklärung für das Steuerjahr 2017 oder 2018. Die Daten für die einzelnen Gemeinden wurden nicht auf die Gesamtzahl der Pflichtigen im Kanton Aargau hochgerechnet.

2. 50 Prozent der Einkommen respektive der Vermögen pro Pflichtigen sind geringer als der Medianwert und 50 Prozent sind grösser. Der Median ist ein robustes Lagemass, das nicht von Extremwerten beeinflusst wird.

Einkommen und Vermögen der Pflichtigen im In- und Ausland mit Wohnsitz im Kanton Aargau, 2018 ¹									
Gemeinde	Pflichtige	Total Einkünfte, in Franken		Reineinkommen, in Franken		Total Vermögenswerte, in Franken		Reinvermögen, in Franken	
		Durchschnitt	Median ²	Durchschnitt	Median ²	Durchschnitt	Median ²	Durchschnitt	Median ²
Rudolfstetten-Friedl.	2 417	89 400	71 500	71 700	58 200	515 800	106 700	309 800	33 900
Sarmenstorf	1 632	88 100	70 700	68 700	55 700	476 700	226 700	253 500	42 700
Tägerig	772	89 900	75 300	71 000	60 700	518 000	359 800	270 600	42 500
Uezwil	272	85 700	70 400	67 000	56 300	455 100	328 000	227 900	37 300
Unterlunkhofen	832	105 100	79 900	84 200	65 000	641 500	262 400	377 200	57 200
Villmergen	4 015	79 600	68 100	63 100	54 700	382 400	95 500	208 800	26 100
Widen	2 112	114 300	78 300	93 900	64 700	900 400	227 000	620 600	81 600
Wohlen (AG)	8 872	77 400	63 100	61 500	51 200	413 400	73 900	243 000	23 900
Zufikon	2 566	95 700	75 800	76 300	60 900	602 100	183 900	376 000	54 800
Bezirk Brugg	28 753	85 000	69 900	67 500	56 200	485 700	160 000	302 500	44 700
Auenstein	945	101 300	79 700	81 800	63 100	721 900	408 400	486 700	85 400
Birr	2 180	78 500	68 800	63 000	55 600	336 500	71 500	185 800	16 600
Birrhard	432	86 800	75 100	66 400	57 300	453 300	317 200	208 300	35 000
Bözberg	915	91 400	75 100	71 500	58 800	664 600	425 900	405 300	98 500
Bözen	449	81 900	69 500	62 500	55 200	480 000	245 400	229 900	51 200
Brugg	6 550	82 400	65 900	66 200	53 500	470 900	88 700	331 300	42 500
Effingen	312	94 700	79 700	73 300	62 500	594 000	461 300	295 800	90 200
Elfingen	177	90 900	77 900	70 600	60 400	626 100	449 600	305 900	64 500
Habsburg	268	112 600	83 000	87 700	64 500	674 900	333 800	354 200	46 100
Hausen (AG)	2 056	88 100	71 800	69 300	58 500	485 700	170 200	297 900	39 400
Lupfig	1 812	85 100	72 200	67 700	58 400	473 400	227 300	275 600	50 800
Mandach	183	89 900	70 400	72 000	54 700	613 000	325 300	441 400	65 200
Mönthal	219	90 900	79 100	71 700	63 800	572 300	506 100	302 700	114 500
Mülligen	624	85 900	73 900	67 300	57 200	378 100	144 500	209 800	30 700
Remigen	599	92 100	78 300	71 900	60 900	613 200	396 700	371 600	107 000
Riniken	805	86 100	72 100	69 400	57 300	598 300	277 900	397 800	65 000
Rüfenach	473	90 500	74 600	69 400	59 300	557 700	434 000	295 200	87 700
Schinznach	1 300	87 100	68 800	68 800	54 600	618 900	278 700	409 700	60 500
Schinznach-Bad	790	79 800	66 200	63 500	53 300	394 800	90 700	226 300	24 500
Thalheim (AG)	469	86 900	73 400	68 600	58 300	575 200	430 700	357 900	106 000
Veltheim (AG)	855	81 800	67 400	65 000	53 300	477 500	155 200	273 900	33 100
Villigen	1 137	87 600	76 500	69 700	61 900	497 400	278 800	292 000	49 600
Villnachern	870	87 900	75 300	68 400	59 400	539 700	364 100	282 500	53 400
Windisch	4 327	80 000	66 100	64 000	53 700	389 900	70 400	251 600	36 200
Bezirk Kulm	23 512	75 900	62 900	59 800	50 400	434 300	153 500	258 100	32 400
Beinwil am See	1 909	90 100	69 400	70 200	55 500	612 300	323 100	352 100	46 400
Birrwil	721	95 400	76 500	76 600	61 200	728 100	366 500	469 000	99 900
Burg (AG)	571	70 800	61 900	55 200	49 300	370 100	143 000	214 200	23 100
Dürrenäsch	669	83 600	69 700	65 300	55 300	591 600	375 900	367 700	64 500
Gontenschwil	1 237	74 700	62 800	59 600	50 600	429 400	230 700	252 400	35 300
Holziken	860	77 800	64 500	61 400	51 500	368 300	58 700	211 500	30 200
Leimbach (AG)	239	88 500	75 500	68 700	57 500	619 200	411 400	356 900	87 200
Leutwil	461	81 500	68 200	62 400	53 000	508 100	335 800	274 900	62 500
Menziken	3 382	71 000	60 100	56 300	48 600	380 700	74 900	230 800	20 000
Oberkulm	1 483	76 300	63 900	60 300	50 600	443 700	232 400	259 700	40 000
Reinach (AG)	4 722	67 600	57 800	53 900	46 800	358 100	61 100	221 200	20 000
Schlossrued	492	71 300	59 500	54 600	46 500	391 800	241 200	201 800	34 800
Schmiedrued	685	71 200	60 000	53 900	46 600	403 300	271 700	208 600	49 000
Schöftland	2 672	82 500	65 600	64 700	52 200	452 600	135 700	279 000	42 700
Teufenthal (AG)	980	71 900	63 200	56 100	49 200	350 100	138 100	182 500	23 700
Unterkulm	1 692	72 200	62 600	57 400	50 100	380 100	132 400	225 500	29 900
Zetzwil	737	80 100	66 800	62 700	52 600	515 000	350 200	306 900	61 200
Bezirk Laufenburg	18 083	87 700	72 000	69 400	57 700	489 600	269 200	276 300	50 600
Eiken	1 277	84 500	72 900	66 100	57 900	447 500	217 700	242 900	41 000
Frick	3 087	90 000	70 300	72 900	57 200	473 700	120 100	292 400	46 900
Gansingen	578	87 700	74 900	67 600	61 400	563 000	373 700	312 000	77 300
Gipf-Oberfrick	2 044	97 000	74 100	77 800	59 300	592 900	332 200	352 900	70 900

1. Berücksichtigt sind die Pflichtigen mit einer geprüften Steuererklärung für das Steuerjahr 2017 oder 2018. Die Daten für die einzelnen Gemeinden wurden nicht auf die Gesamtzahl der Pflichtigen im Kanton Aargau hochgerechnet.
2. 50 Prozent der Einkommen respektive der Vermögen pro Pflichtigen sind geringer als der Medianwert und 50 Prozent sind grösser. Der Median ist ein robustes Lagemass, das nicht von Extremwerten beeinflusst wird.

Einkommen und Vermögen der Pflichtigen im In- und Ausland mit Wohnsitz im Kanton Aargau, 2018¹

Gemeinde	Pflichtige	Total Einkünfte, in Franken		Reineinkommen, in Franken		Total Vermögenswerte, in Franken		Reinvermögen, in Franken	
		Durchschnitt	Median ²	Durchschnitt	Median ²	Durchschnitt	Median ²	Durchschnitt	Median ²
Herznach	870	91 900	74 400	71 900	58 600	549 900	351 700	290 000	57 900
Hornussen	524	75 100	65 900	58 000	53 700	379 600	249 300	177 100	22 600
Kaisten	1 521	85 600	74 500	66 800	59 500	493 300	328 000	286 400	63 900
Laufenburg	1 877	85 500	72 400	68 600	58 000	464 400	258 700	285 100	54 100
Mettauertal	1 158	86 700	71 000	68 500	56 000	538 000	386 700	305 600	70 200
Münchwil (AG)	500	87 900	72 900	69 400	58 100	443 300	259 000	261 800	38 900
Oberhof	305	86 400	75 200	65 900	56 700	539 200	404 100	266 300	72 200
Oeschgen	561	88 200	74 300	68 300	58 900	504 000	390 900	263 000	50 500
Schwaderloch	376	79 500	71 000	62 900	57 100	429 700	316 300	222 300	53 800
Sisseln	901	86 600	73 000	68 100	59 300	413 000	206 900	197 800	24 800
Ueken	514	84 000	70 000	65 500	55 200	429 200	287 600	200 600	32 300
Wittnau	748	85 800	70 300	67 700	55 700	481 200	256 300	256 600	48 700
Wölflinswil	596	80 000	67 000	63 100	53 400	467 200	245 900	247 500	61 700
Zeihen	646	89 500	74 000	68 900	58 300	463 100	293 600	230 300	38 400
Bezirk Lenzburg	35 800	87 800	70 100	69 800	56 400	549 200	150 000	348 500	41 700
Ammerswil	382	91 200	73 700	71 700	61 400	525 600	349 100	285 000	74 200
Boniswil	837	87 900	68 000	68 300	53 700	563 300	371 900	292 300	56 000
Brunegg	472	88 600	80 300	70 100	64 000	416 800	252 400	185 400	34 300
Dintikon	1 196	86 600	72 800	67 500	57 000	493 300	312 400	271 500	44 500
Egliswil	820	86 300	71 300	67 100	57 100	519 600	330 300	285 700	56 500
Fahrwangen	1 198	78 300	64 800	60 700	50 700	433 300	142 100	229 700	31 700
Hallwil	534	71 200	65 500	55 700	50 100	359 700	142 000	195 700	27 800
Hendschiken	707	77 500	68 400	59 800	54 100	367 500	104 200	185 300	21 200
Holderbank (AG)	729	77 000	67 500	60 300	54 400	327 700	107 700	171 100	25 100
Hunzenschwil	2 260	81 200	66 400	64 900	53 300	364 300	81 300	200 000	24 900
Lenzburg	6 402	85 000	66 900	68 600	54 300	454 300	63 200	311 800	37 100
Meisterschwanden	1 782	115 000	77 600	92 000	61 700	1 872 800	325 500	1 536 500	65 300
Möriken-Wildegg	2 422	93 600	73 100	74 300	59 600	605 700	298 600	373 900	67 200
Niederlenz	2 500	81 600	67 600	64 000	54 300	413 800	117 400	233 900	29 300
Othmarsingen	1 580	82 200	69 200	64 300	55 800	367 700	82 000	192 300	21 100
Rupperswil	3 080	86 700	73 400	68 600	59 000	439 200	158 500	249 900	46 000
Schafisheim	1 679	84 700	69 700	66 800	56 200	471 400	301 100	255 000	45 100
Seengen	2 300	108 700	76 500	87 600	61 800	776 600	341 100	476 800	81 100
Seon	2 957	80 200	67 100	63 800	54 100	477 500	161 100	292 600	47 500
Staufen	1 963	95 100	77 800	76 500	62 600	546 700	216 400	356 400	65 100
Bezirk Muri	19 748	89 100	71 800	70 200	56 900	493 100	198 600	271 400	41 200
Abtwil	512	88 600	75 200	68 100	57 700	468 400	260 600	231 200	39 800
Aristau	845	93 100	75 100	72 300	58 500	530 000	282 400	261 900	42 900
Auw	1 031	92 900	72 500	73 000	57 700	476 200	166 600	238 700	30 700
Beinwil (Freiamt)	639	104 000	68 600	85 500	53 700	593 100	163 400	353 300	53 800
Besenbüren	315	97 700	78 600	76 000	62 400	590 200	435 800	320 000	60 000
Bettwil	352	97 800	71 900	76 100	56 700	572 900	211 300	301 500	48 800
Boswil	1 583	80 600	68 200	63 800	54 600	423 900	142 400	252 300	41 100
Bünzen	571	84 700	72 100	66 200	59 400	470 500	298 600	246 800	55 900
Buttwil	669	90 900	74 000	70 400	58 000	576 500	402 700	303 300	56 400
Dietwil	732	87 000	72 700	67 800	56 800	428 300	109 500	248 000	39 800
Geltwil	116	199 900	72 900	178 000	62 000	1 496 600	305 100	1 157 600	31 600
Kallern	197	102 000	79 400	79 500	61 300	886 100	405 300	522 700	56 300
Merenschwand	1 896	90 600	74 700	71 000	58 700	470 200	233 200	246 800	31 900
Mühlau	639	83 300	68 100	64 100	52 600	460 300	152 400	234 700	36 600
Muri (AG)	4 395	84 600	68 800	67 300	54 700	465 500	131 200	269 300	39 500
Oberrüti	802	93 900	80 300	72 200	62 800	495 700	328 400	241 800	51 900
Rottenschwil	521	91 400	72 800	71 600	58 100	556 500	268 100	272 600	44 300
Sins	2 258	88 800	72 400	69 800	57 200	483 500	166 000	272 600	43 200
Waltenschwil	1 675	86 600	73 000	67 800	57 800	474 800	235 800	255 100	40 000

1. Berücksichtigt sind die Pflichtigen mit einer geprüften Steuererklärung für das Steuerjahr 2017 oder 2018. Die Daten für die einzelnen Gemeinden wurden nicht auf die Gesamtzahl der Pflichtigen im Kanton Aargau hochgerechnet.

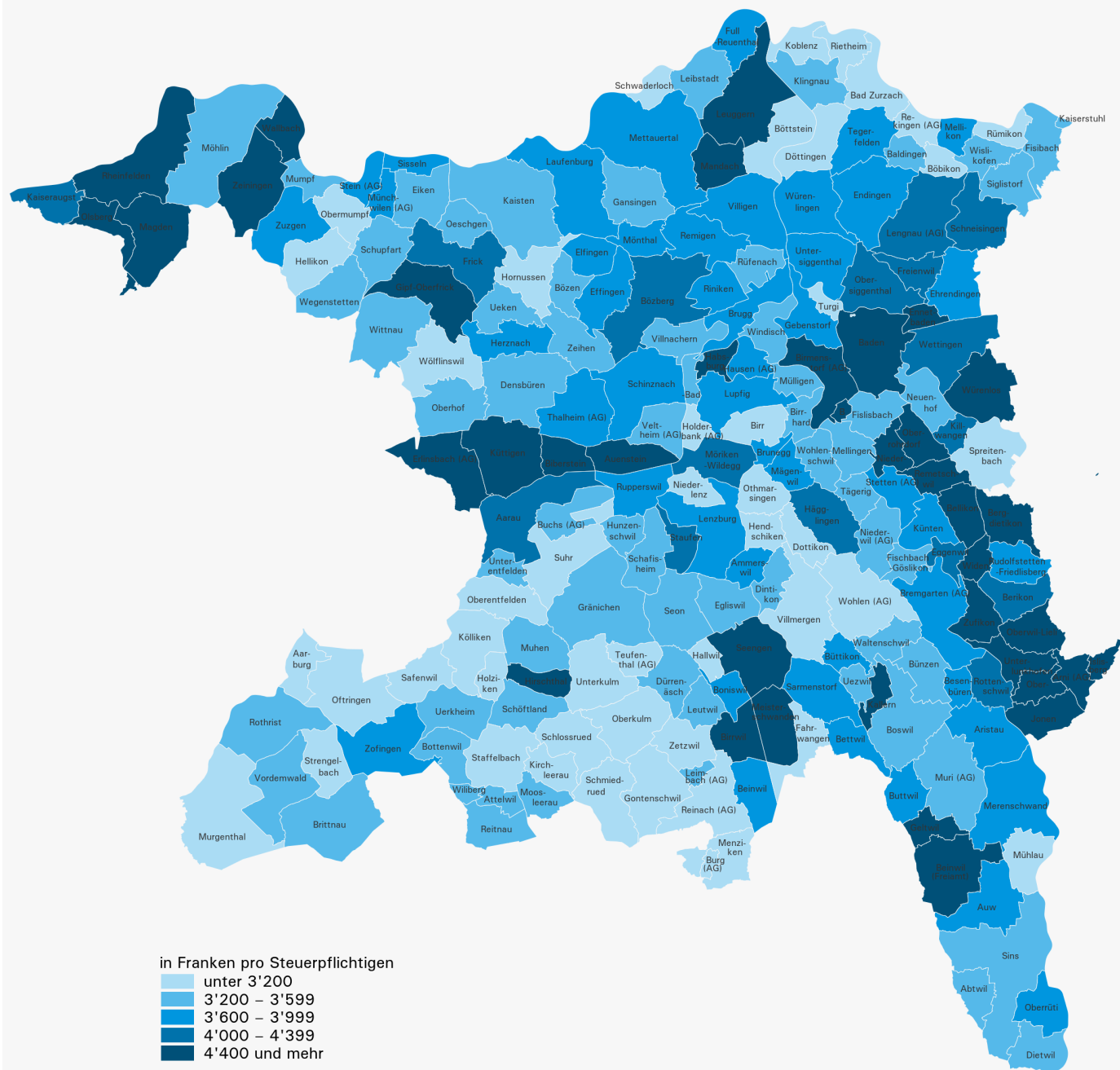
2. 50 Prozent der Einkommen respektive der Vermögen pro Pflichtigen sind geringer als der Medianwert und 50 Prozent sind grösser. Der Median ist ein robustes Lagemass, das nicht von Extremwerten beeinflusst wird.

Einkommen und Vermögen der Pflichtigen im In- und Ausland mit Wohnsitz im Kanton Aargau, 2018¹

Gemeinde	Pflichtige	Total Einkünfte, in Franken		Reineinkommen, in Franken		Total Vermögenswerte, in Franken		Reinvermögen, in Franken	
		Durchschnitt	Median ²	Durchschnitt	Median ²	Durchschnitt	Median ²	Durchschnitt	Median ²
Bezirk Rheinfelden	27 114	91 500	73 600	73 400	59 400	524 100	155 900	330 100	41 700
Hellikon	457	78 200	67 100	60 000	52 200	465 400	380 100	264 600	86 400
Kaiseraugst	3137	87 900	75 700	72 400	62 400	368 600	88 200	237 900	33 800
Magden	2100	114 900	89 900	90 600	71 100	787 200	473 500	469 000	77 100
Möhlin	6050	84 800	70 700	67 000	57 400	431 800	140 500	245 000	34 700
Mumpf	797	85 300	71 200	67 500	56 700	437 100	193 600	243 300	30 200
Obermumpf	606	82 200	69 400	63 800	53 300	416 700	264 000	207 900	40 500
Olsberg	213	123 500	89 900	100 000	71 000	884 100	587 200	549 900	118 600
Rheinfelden	7680	90 200	71 500	73 200	58 700	577 900	87 600	431 100	39 900
Schupfart	470	87 200	74 600	66 700	59 200	507 000	299 900	281 600	65 800
Stein (AG)	1745	84 300	70 300	67 700	57 500	418 400	95 700	252 000	30 000
Wallbach	1120	111 100	79 900	89 400	65 100	656 000	394 500	374 600	70 800
Wegenstetten	603	83 300	69 900	65 200	55 100	548 800	368 200	309 600	79 700
Zeiningen	1324	95 200	77 200	74 300	58 900	595 900	352 900	333 100	48 100
Zuzgen	502	92 500	72 600	71 400	55 700	562 300	401 900	304 400	59 000
Bezirk Zofingen	40 612	78 600	65 600	62 400	52 800	408 200	110 900	241 300	32 000
Aarburg	4 428	71 000	61 800	56 800	50 100	268 800	41 000	146 800	17 700
Attelwil	168	86 700	71 700	66 800	55 600	556 100	354 100	339 400	68 700
Bottenwil	454	81 500	69 400	64 200	56 200	471 700	289 100	260 800	46 800
Brittnau	2 272	83 200	68 700	65 300	54 800	443 800	260 100	245 900	44 200
Kirchleerau	489	78 300	65 500	60 300	50 300	492 800	301 500	255 700	42 000
Köllikon	2 446	80 400	68 600	63 200	55 200	443 500	187 200	244 900	30 500
Moosleerau	524	83 200	65 100	65 100	53 600	508 800	190 000	268 600	36 000
Murgenthal	1 699	76 300	63 100	59 300	49 200	448 300	219 000	263 200	35 000
Oftringen	7 568	75 100	64 600	60 200	52 500	312 300	64 400	176 600	21 500
Reitnau	657	84 100	66 100	65 700	52 300	446 000	223 200	238 500	34 900
Rothrist	5 114	80 000	66 400	63 200	53 100	451 700	116 700	269 900	30 900
Safenwil	2 158	76 400	65 900	59 500	52 200	381 700	242 400	197 700	30 500
Staffelbach	734	75 500	65 600	59 300	52 700	409 200	176 100	216 300	39 800
Strengelbach	2 722	74 300	63 300	59 200	51 600	359 700	93 400	213 800	33 200
Uerkheim	786	80 500	67 500	63 400	52 700	446 000	300 500	236 100	44 000
Vordemwald	1 100	83 400	70 800	64 700	55 400	469 300	348 800	246 300	52 200
Wiliberg	105	86 600	77 800	64 200	56 500	503 400	473 500	235 000	85 700
Zofingen	7 188	84 900	66 900	68 200	54 700	518 700	94 700	359 000	47 500
Bezirk Zurzach	18 754	83 000	68 900	65 600	54 900	475 500	192 400	282 300	42 200
Bad Zurzach	2 415	75 400	63 200	60 300	51 600	406 900	118 800	265 600	38 600
Baldingen	152	91 100	77 300	68 600	54 400	508 000	413 300	246 900	40 600
Böbikon	104	74 400	55 700	55 900	45 900	496 400	357 700	274 800	83 600
Böttstein	2 135	78 400	67 200	62 300	54 000	401 500	122 000	246 600	40 200
Döttingen	2 232	78 300	65 700	62 500	53 800	406 200	95 600	252 500	26 000
Endingen	1 345	90 400	74 300	70 800	58 400	558 200	273 900	313 700	57 900
Fisibach	227	87 900	73 600	69 100	59 900	504 900	249 500	297 600	28 200
Full-Reuenthal	469	88 800	75 500	68 700	58 200	682 300	457 100	446 700	85 400
Kaiserstuhl	236	82 300	66 700	64 700	54 100	382 000	77 800	216 700	28 500
Klingnau	1 935	84 400	70 700	67 100	56 100	464 400	197 400	265 600	46 500
Koblentz	895	73 100	65 400	57 000	51 300	306 700	76 100	158 400	23 000
Leibstadt	708	79 900	68 000	63 400	54 100	464 600	197 700	312 200	55 700
Lengnau (AG)	1 492	93 000	72 500	73 100	57 600	612 800	202 200	373 800	47 900
Leuggern	1 216	94 000	69 700	76 600	54 500	618 800	314 200	355 200	60 300
Mellikon	114	86 800	70 000	69 300	55 200	646 000	412 000	417 600	99 300
Rekingen (AG)	516	74 000	68 400	57 100	52 800	371 600	222 800	191 000	19 800
Rietheim	408	73 300	64 200	57 100	51 300	333 100	145 900	158 100	12 000
Rümikon	160	82 200	74 500	64 200	58 500	398 400	95 300	218 200	13 900
Schneisingen	834	93 100	75 400	73 400	60 400	622 600	442 400	352 600	90 400
Siglistorf	341	89 000	76 300	68 300	57 300	484 000	377 700	228 700	48 500
Tegerfelden	630	87 200	73 700	67 900	57 800	563 800	230 400	335 300	50 100
Wislikofen	190	83 500	67 800	64 900	53 900	493 900	283 200	268 000	63 600

1. Berücksichtigt sind die Pflichtigen mit einer geprüften Steuererklärung für das Steuerjahr 2017 oder 2018. Die Daten für die einzelnen Gemeinden wurden nicht auf die Gesamtzahl der Pflichtigen im Kanton Aargau hochgerechnet.
2. 50 Prozent der Einkommen respektive der Vermögen pro Pflichtigen sind geringer als der Medianwert und 50 Prozent sind grösser. Der Median ist ein robustes Lagemass, das nicht von Extremwerten beeinflusst wird.

G7 Einfache Kantonssteuer (100 %) der Pflichtigen mit Wohnsitz im Kanton Aargau nach Gemeinde, in Franken pro Pflichtigen, 2018



© Statistik Aargau

Informationen zu dieser Publikation

Herausgeber:
Kanton Aargau
Departement Finanzen und Ressourcen
Statistik Aargau

Auskunft:
christoph.iseli@ag.ch
062 835 13 36

Zeichenerklärungen:
– absolut null

Erläuterungen und Definitionen: Siehe E-Dossier

Publikationsreihe: stat.kurzinfo Nr. 110 | Dezember 2021
ISSN: 2296–2964

Quelle: Kanton Aargau, Steueramt

Copyright: © 2021 Statistik Aargau

Internet: www.ag.ch/statistik > Daten und Publikationen > Öffentliche Verwaltung und Finanzen

