



• I Öffentliche Verwaltung und Finanzen I

Steuerstatistik 2017 – Natürliche Personen

Pflichtige sowie Einkommen und Vermögen, in Franken pro Pflichtigen, 2001–2017

Jahr	Pflichtige ¹	Bruttoeinkommen ²	Reineinkommen	Steuerbares Einkommen	Bruttovermögen ³	Reinvermögen	Steuerbares Vermögen
2001	297 032	77 905	59 732	55 699	402 359	255 583	175 296
2007	325 546	82 008	62 822	57 616	440 767	272 496	192 292
2008	330 150	83 622	64 160	58 966	418 481	249 272	170 354
2009	336 011	83 888	64 694	59 478	434 806	260 997	181 660
2010	342 015	84 177	65 327	60 030	437 303	260 786	180 846
2011	347 402	85 043	66 309	61 011	446 427	265 444	185 425
2012	353 201	85 328	66 738	61 469	461 131	277 895	197 297
2013	358 593	85 465	67 073	61 835	470 619	285 923	205 890
2014	363 923	85 330	67 030	61 493	470 958	285 740	202 536
2015	370 062	85 302	67 222	61 606	472 123	285 773	202 426
2016	375 111	85 556	67 739	62 227	482 512	295 601	210 609
2017	380 066	86 194	68 615	63 133	496 623	306 595	221 481

1. Bei den Pflichtigen handelt es sich um Steuerpflichtige mit Wohnsitz im Kanton Aargau (Primärpflichtige). Quellenbesteuerte sind nicht mitberücksichtigt.
2. Bruttoeinkommen: Gesamte Einkünfte im In- und Ausland
3. Bruttovermögen: Gesamte Vermögenswerte im In- und Ausland

Pflichtige sowie deren Einkommen, Vermögen und Steuern nach verschiedenen Merkmalen, 2017

	Pflichtige		Steuerbares Einkommen		Steuerbares Vermögen		Einkommenssteuer (100 %)		Vermögenssteuer (100 %)		Kantonssteuer (100 %) ¹	
	absolut	in %	in Mio. Fr.	in %	in Mio. Fr.	in %	in Mio. Fr.	in %	in Mio. Fr.	in %	in Mio. Fr.	in %
nach Zivilstand												
Ledig	149 446	39,3	5 792	24,1	10 839	12,9	312	24,3	17	12,1	329	23,1
Verheiratet	139 731	36,8	13 727	57,2	50 434	59,9	731	57,0	89	62,3	820	57,5
Verwitwet	28 155	7,4	1 297	5,4	14 279	17,0	70	5,4	23	15,8	92	6,5
Geschieden	53 650	14,1	2 718	11,3	7 304	8,7	147	11,4	12	8,2	158	11,1
Getrennt lebend	9 084	2,4	461	1,9	1 321	1,6	24	1,9	2	1,6	26	1,8
nach Altersklasse, in Jahren												
–19	12 813	3,4	32	0,1	30	0,0	1	0,1	0	0,0	1	0,1
20–34	95 843	25,2	3 746	15,6	1 347	1,6	179	13,9	2	1,5	181	12,7
35–49	89 458	23,5	6 779	28,3	8 904	10,6	369	28,8	15	10,5	384	26,9
50–64	97 825	25,7	8 149	34,0	25 242	30,0	467	36,4	43	30,2	510	35,8
65 Jahre u. älter	84 127	22,1	5 290	22,0	48 655	57,8	267	20,8	83	57,9	350	24,5
nach Familientyp												
Ohne Kinder	300 112	79,0	16 728	69,7	69 894	83,0	900	70,1	118	82,2	1 017	71,3
- Alleinstehend	221 696	58,3	9 241	38,5	32 051	38,1	508	39,6	51	35,8	559	39,2
- Verheiratet	78 416	20,6	7 487	31,2	37 843	45,0	392	30,6	66	46,5	458	32,1
Mit Kindern	79 955	21,0	7 267	30,3	14 283	17,0	383	29,9	25	17,8	409	28,7
- Alleinstehend ²	18 665	4,9	1 031	4,3	1 703	2,0	45	3,5	3	2,0	47	3,3
- Verheiratet	61 290	16,1	6 236	26,0	12 580	14,9	339	26,4	23	15,8	361	25,3
Total Pflichtige im Kanton Aargau												
Total	380 066	100,0	23 995	100,0	84 177	100,0	1 283	100,0	143	100,0	1 426	100,0

1. Einfache Kantonssteuer ohne Berücksichtigung der Steuerfüsse.
2. Ledige, Verwitwete, Geschiedene und getrennt Lebende. Die Unterteilung erfolgt aufgrund des gesetzlichen Zivilstandes.

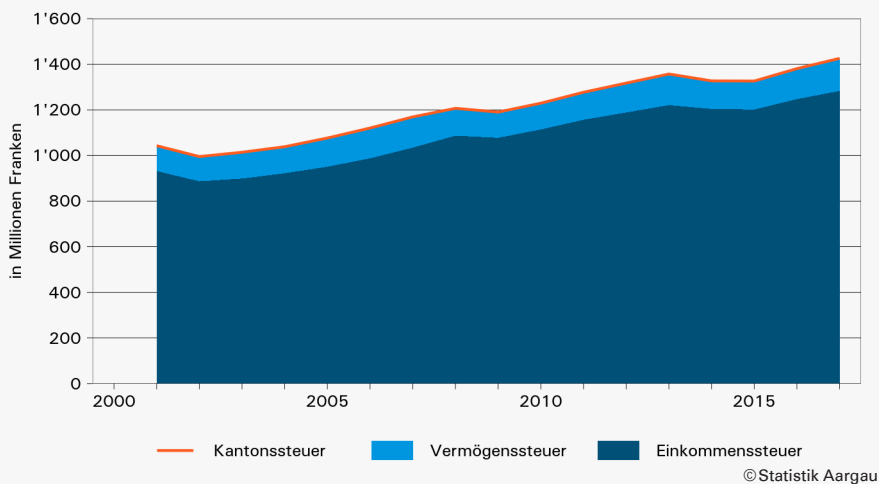
Das Wichtigste in Kürze

Im Jahr 2017 waren 380'066 im Aargau wohnhafte natürliche Personen ordentlich steuerpflichtig (Ehepartner gelten dabei als ein Pflichtiger). Dies entspricht einer Zunahme gegenüber 2016 von 1,3 Prozent. Das durchschnittliche Bruttoeinkommen nahm um 0,7 Prozent zu und lag 2017 bei 86'194 Franken. Leicht stärker, um 1,3 Prozent respektive um 1,5 Prozent, wuchs das Rein- respektive das steuerbare Einkommen. Letzteres erreichte einen Wert von 63'133 Franken. Gegenüber 2016 stiegen mit 2,9 Prozent und 3,7 Prozent auch das mittlere Brutto- und Reinvermögen deutlich an. Die beiden Werte erreichten 496'623 und 306'595 Franken. Das steuerbare Vermögen pro Pflichtigen lag bei 221'481 Franken (+5,2%).

Mit 39,3 Prozent respektive 36,8 Prozent war der Anteil der Ledigen sowie der Verheirateten in etwa gleich hoch. Dabei entfielen jeweils mehr als die Hälfte des steuerbaren Einkommens (57,2%) und Vermögens (59,9%) sowie der einfachen Kantonssteuer (57,5%) auf die Verheirateten. Obwohl mehr als ein Viertel der Pflichtigen zwischen 20 und 34 Jahre alt war, entfielen auf diese Gruppe nur 15,6 Prozent des steuerbaren Einkommens, 1,6 Prozent des Vermögens sowie 12,7 Prozent der einfachen Kantonssteuer.

Das steuerbare Einkommen und Vermögen von allen Pflichtigen belief sich im Jahr 2017 auf 23,995 beziehungsweise 84,177 Mrd. Franken. Die einfache Kantonssteuer entsprach 1,426 Mrd. Franken.

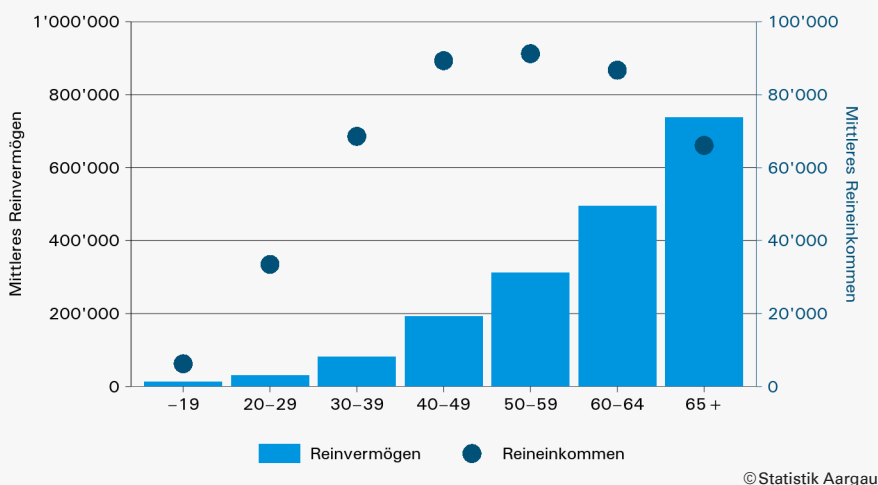
G1 Einfache Kantons-, Vermögens- und Einkommenssteuer von Pflichtigen mit Wohnsitz im Kanton Aargau, in Millionen Franken, 2001–2017



Entwicklung der Steuereinnahmen

Die Erträge aus der einfachen Vermögenssteuer beliefen sich 2017 auf 143 Millionen Franken, womit deren Anteil an der Kantonssteuer 10 Prozent ausmachte. Demgegenüber entfiel mit 90 Prozent oder 1,3 Milliarden Franken der weitaus grössere Anteil auf die Einkommenssteuer. Zwischen 2001 und 2017 nahmen die Erträge aus der Einkommenssteuer um rund 37,7 Prozent zu. Verglichen mit dem Steuerjahr 2016 betrug das Wachstum 2,9 Prozent. Die Vermögenssteuer wuchs seit 2001 um 28,8 Prozent sowie gegenüber dem Vorjahr um 6,9 Prozent.

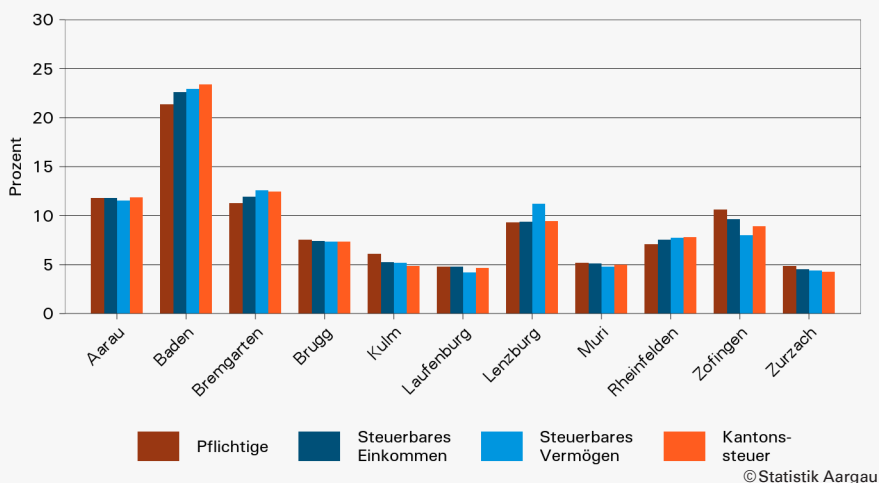
G2 Mittleres Reineinkommen und Reinvermögen der Pflichtigen mit Wohnsitz im Kanton Aargau nach Altersklasse in Jahren, in Franken pro Pflichtigen, 2017



Einkommens- und Vermögenssituation

Das mittlere Reinvermögen nimmt mit steigendem Alter deutlich zu und betrug 2017 für die über 65-Jährigen 738'060 Franken. Für die 50- bis 59-Jährigen fiel im Gegenzug das durchschnittliche Reineinkommen mit 91'219 Franken am höchsten aus. Jenes der 40- bis 49-Jährigen sowie der 60- bis 64-Jährigen war mit 89'309 sowie 86'716 Franken ähnlich hoch. Deutlich geringer waren die mittleren Einkommen und Vermögen der jüngeren Generationen.

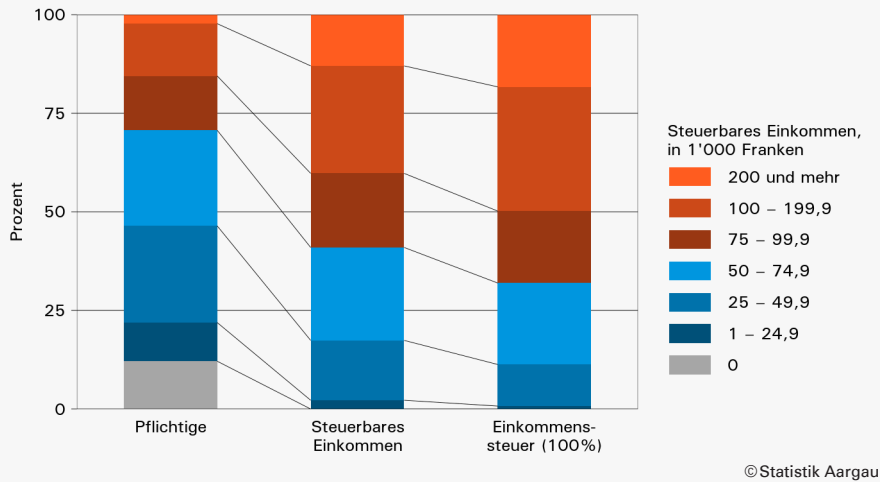
G3 Steuerfaktoren und Kantonssteuer der natürlichen Personen nach Bezirk, 2017



Regionale Aspekte

Rund 21 Prozent der Pflichtigen lebten 2017 im Bezirk Baden, wodurch hier auch die Anteile am steuerbaren Einkommen und Vermögen sowie an der aufgebrachten Kantonssteuer am höchsten ausfielen. Die Bezirke Aarau, Bremgarten und Zofingen wiesen einen Anteil zwischen 10 und 12 Prozent an den Pflichtigen auf. Im Verhältnis zu den Pflichtigen kam der Bezirk Lenzburg auf einen vergleichsweise hohen Anteil am steuerbaren Vermögen. Demgegenüber fiel der entsprechende Anteil im Verhältnis zur Anzahl Pflichtigen im Bezirk Zofingen tiefer aus.

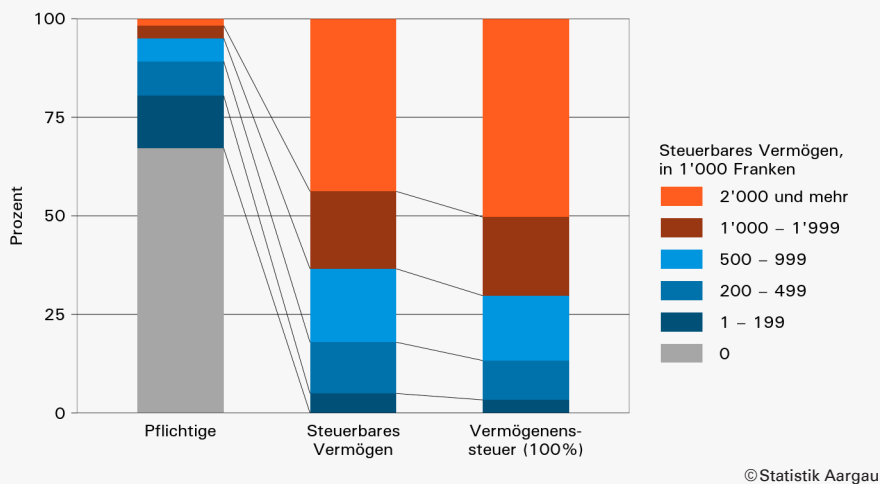
G4 Pflichtige und deren steuerbares Einkommen sowie Einkommenssteuer nach Stufen des steuerbaren Einkommens, in Prozent, 2017



Verteilung der Pflichtigen und Steuern

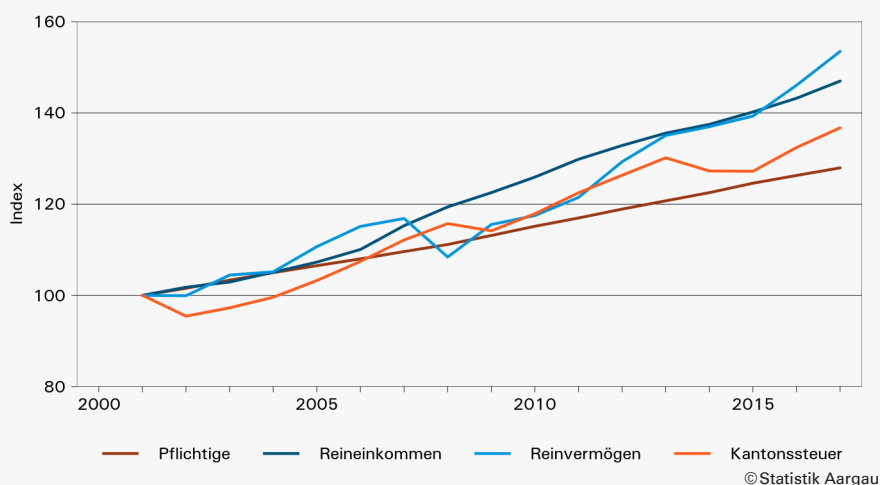
Im Jahr 2017 verfügten 15,5 Prozent der Pflichtigen über ein steuerbares Einkommen von mehr als 100'000 Franken. Ihr Anteil am gesamten steuerbaren Einkommen betrug 40,2 Prozent. Aufgrund des progressiven Steuertarifs trugen sie so rund 50 Prozent zur einfachen Einkommenssteuer bei. Im Vergleich dazu wiesen 46,4 Prozent der Pflichtigen ein steuerbares Einkommen von weniger als 50'000 Franken und damit einen Einkommensanteil von 17,4 Prozent auf. Der Beitrag zur einfachen Einkommenssteuer fiel mit 11,3 Prozent aber kleiner aus.

G5 Pflichtige und deren steuerbares Vermögen sowie Vermögenssteuer nach Stufen des steuerbaren Vermögens, in Prozent, 2017



Aufgrund des Freibetrags von 100'000 Franken sind die steuerbaren Vermögen im Vergleich zu den steuerbaren Einkommen stärker konzentriert. So wiesen 67,1 Prozent der Pflichtigen kein steuerbares Vermögen aus. 4,9 Prozent kamen auf ein steuerbares Vermögen von mehr als 1 Mio. Franken, womit ihr Anteil am gesamten steuerbaren Vermögen 63,4 Prozent ausmachte. Entsprechend hoch war ihr Beitrag an die einfache Vermögenssteuer (70,2%). Die restlichen 29,8 Prozent der Vermögenssteuer wurden von Pflichtigen mit einem steuerbaren Vermögen von weniger als 1 Million Franken getragen.

G6 Pflichtige, Reineinkommen und Reinvermögen sowie einfache Kantonssteuer, indiziert 2001 = 100, 2001–2017



Zeitliche Entwicklung

Im Jahr 2017 setzte sich das seit 2001 anhaltende und nahezu lineare Wachstum der Pflichtigen fort. Seit 2005 stieg die Summe der Reineinkommen aller Pflichtigen stärker als das Total der Pflichtigen (47,0% bzw. 28,0% von 2001-2017). Im Vergleich dazu erwies sich die Entwicklung des Reinvermögens als volatiler. Dieses wuchs 2017 um 5,1 Prozent und damit ähnlich stark wie im Vorjahr (2016: 4,8%). Die Einnahmen aus der einfachen Kantonssteuer stiegen im gleichen Zeitraum um 3,3 Prozent (seit 2001 um 36,7%).

Einkommen und Vermögen der Pflichtigen im In- und Ausland mit Wohnsitz im Kanton Aargau, 2017¹

Gemeinde	Pflichtige	Total Einkünfte, in Franken		Reineinkommen, in Franken		Total Vermögenswerte, in Franken		Reinvermögen, in Franken	
		Durchschnitt	Median ²	Durchschnitt	Median ²	Durchschnitt	Median ²	Durchschnitt	Median ²
Kanton Aargau	377 033	86 200	69 200	68 600	55 900	497 400	139 600	307 600	40 300
Bezirk Aarau	44 469	84 600	68 100	68 100	55 800	470 600	114 900	302 600	43 400
Aarau	13 157	85 900	66 400	69 700	54 500	466 900	74 100	334 600	44 100
Biberstein	938	116 800	87 300	94 000	70 400	853 600	466 900	554 200	104 100
Buchs (AG)	4 404	79 000	67 000	65 100	56 700	354 000	67 900	218 500	35 500
Densbüren	423	78 000	65 200	61 200	52 800	474 000	305 400	258 500	47 700
Erlinsbach (AG)	2 288	97 600	77 600	77 600	63 200	662 000	360 200	408 000	63 100
Gränichen	4 338	79 500	68 400	62 700	55 300	445 200	233 900	258 700	40 600
Hirschthal	912	95 500	74 400	75 300	58 700	643 700	326 900	352 900	46 000
Küttigen	3 541	97 000	75 300	77 500	60 400	616 900	278 700	400 000	64 900
Muhen	2 211	84 600	70 200	66 600	56 400	483 800	353 400	267 400	65 000
Oberentfelden	4 548	73 900	64 200	59 500	52 700	377 900	93 800	228 400	32 200
Suhr	5 463	78 500	64 100	63 100	52 700	381 700	68 800	242 300	30 400
Unterentfelden	2 246	85 900	70 800	68 200	57 100	503 500	185 300	318 300	48 100
Bezirk Baden	80 517	90 500	71 200	72 700	57 800	514 200	108 700	328 200	40 600
Baden	11 655	97 100	72 800	78 800	59 300	556 700	96 400	395 900	50 000
Bellikon	921	110 800	87 400	88 100	71 700	756 900	369 400	458 600	86 300
Bergdietikon	1 564	121 700	88 100	98 300	70 000	1 028 700	468 600	668 300	99 800
Birmenstorf (AG)	1 657	98 800	80 200	78 600	64 500	582 100	300 700	313 000	60 100
Ehrendingen	2 688	94 000	74 600	74 900	60 300	511 100	286 400	289 500	51 100
Ennetbaden	1 959	127 900	90 300	102 800	71 900	955 200	329 200	651 000	87 600
Fislisbach	3 109	82 400	68 400	65 500	55 800	448 000	121 700	272 800	47 300
Freienwil	568	94 600	80 400	74 500	64 200	525 600	263 900	286 300	50 400
Gebenstorf	3 027	83 600	69 700	66 200	56 500	438 400	148 900	248 100	38 900
Killwangen	1 079	96 000	82 000	76 000	66 100	532 400	328 800	274 800	40 900
Künten	957	88 700	71 500	69 200	55 800	483 100	281 600	246 300	42 700
Mägenwil	1 148	90 000	72 800	70 900	58 200	489 600	123 900	275 400	26 800
Mellingen	2 945	83 900	70 400	66 900	56 900	391 100	80 200	221 300	25 200
Neuenhof	4 733	68 500	60 600	54 900	48 800	243 100	30 200	155 900	13 100
Niederrohrdorf	2 267	100 400	78 900	79 900	63 900	555 200	235 000	339 700	59 900
Oberrohrdorf	2 401	105 800	79 400	83 700	64 300	808 300	378 600	524 700	67 900
Obersiggenthal	4 750	93 200	72 600	75 600	59 300	598 400	141 200	424 200	61 000
Remetschwil	1 119	118 200	85 200	93 900	67 100	907 600	434 500	542 700	71 800
Spreitenbach	6 067	70 000	61 600	56 600	50 500	227 900	18 900	133 600	8 200
Stetten (AG)	1 218	89 200	72 900	70 600	57 500	436 700	97 500	240 300	28 500
Turgi	1 683	74 300	60 900	59 700	50 300	334 400	41 100	220 600	23 800
Untersiggenthal	3 985	84 800	69 900	67 500	56 800	497 700	131 400	319 300	40 900
Wettingen	12 201	87 300	68 000	70 900	55 800	486 000	82 800	327 600	43 100
Wohlenschwil	837	89 400	73 400	70 000	57 200	544 800	328 600	301 200	53 000
Würenlingen	2 506	89 900	74 800	72 100	61 300	466 700	152 300	273 900	42 000
Würenlos	3 473	102 100	82 100	81 200	66 300	692 500	368 000	413 200	71 100
Bezirk Bremgarten	42 622	91 400	70 900	72 900	56 900	561 800	142 200	341 700	38 700
Arni (AG)	1 021	115 100	87 500	91 200	70 100	899 300	404 800	534 800	78 000
Berikon	2 694	94 500	74 500	76 700	61 100	658 200	102 300	448 400	44 300
Bremgarten (AG)	4 581	85 800	66 600	68 500	54 300	494 800	70 600	313 000	31 800
Büttikon	564	93 300	75 300	72 400	59 700	506 800	356 400	248 800	39 100
Dottikon	2 108	77 000	66 600	60 900	53 200	368 400	73 300	219 800	24 000
Eggenwil	559	96 200	83 900	75 700	68 200	538 200	380 500	247 300	34 400
Fischbach-Göslikon	913	86 100	72 400	67 300	56 400	485 000	219 000	276 700	42 700
Hägglingen	1 393	90 300	74 200	71 300	58 000	560 000	324 800	327 300	52 900
Islisberg	355	111 300	88 600	88 100	66 400	675 100	335 700	364 000	61 700
Jonen	1 123	106 900	81 900	84 500	66 400	608 200	327 300	295 700	58 000
Niederwil (AG)	1 619	86 300	71 400	67 800	56 400	454 400	165 000	245 700	31 200
Oberlunkhofen	1 159	121 000	89 200	96 500	70 900	940 500	398 800	568 200	95 400
Oberwil-Lieli	1 331	171 900	92 500	143 000	71 600	1 601 900	534 400	1 124 600	137 200

1. Berücksichtigt sind die Pflichtigen mit einer geprüften Steuererklärung für das Steuerjahr 2016 oder 2017. Die Daten für die einzelnen Gemeinden wurden nicht auf die Gesamtzahl der Pflichtigen im Kanton Aargau hochgerechnet.
2. 50 Prozent der Einkommen respektive der Vermögen pro Pflichtigen sind geringer als der Medianwert und 50 Prozent sind grösser. Der Median ist ein robustes Lagemass, das nicht von Extremwerten beeinflusst wird.

Einkommen und Vermögen der Pflichtigen im In- und Ausland mit Wohnsitz im Kanton Aargau, 2017¹

Gemeinde	Pflichtige	Total Einkünfte, in Franken		Reineinkommen, in Franken		Total Vermögenswerte, in Franken		Reinvermögen, in Franken	
		Durchschnitt	Median ²	Durchschnitt	Median ²	Durchschnitt	Median ²	Durchschnitt	Median ²
Rudolfstetten-Friedl.	2 422	88 700	71 700	71 500	58 300	509 500	95 700	308 000	31 100
Sarmenstorf	1 603	89 100	71 900	69 200	55 700	487 200	245 500	263 000	48 400
Tägerig	769	88 300	76 500	68 800	60 100	491 500	346 600	252 400	38 100
Uezwil	264	81 700	65 700	63 400	54 900	454 300	327 200	228 300	38 500
Unterlunkhofen	791	104 100	82 400	83 200	66 600	672 600	296 600	393 400	68 100
Villmergen	4 020	79 300	67 500	63 000	54 400	375 700	94 100	205 500	26 400
Widen	2 106	109 800	77 700	89 400	64 100	886 900	237 100	606 400	87 600
Wohlen (AG)	8 662	76 800	62 500	61 000	50 700	414 300	74 200	245 100	24 800
Zufikon	2 565	94 900	74 600	75 700	59 900	588 900	160 900	371 500	49 300
Bezirk Brugg	28 484	84 700	69 400	67 100	56 000	485 300	156 700	302 400	44 500
Auenstein	923	99 500	79 100	78 800	62 500	726 200	418 400	486 500	95 200
Birr	2 212	78 000	68 400	62 100	55 300	329 700	60 500	184 200	16 100
Birrhard	420	108 200	73 300	86 800	58 100	484 300	366 100	229 300	41 700
Bözberg	905	92 800	73 700	71 900	58 800	656 300	425 600	392 800	98 600
Bözen	433	82 600	68 500	63 700	53 400	465 400	230 900	225 900	52 700
Brugg	6 513	81 900	66 000	65 500	53 600	465 100	88 400	325 900	41 700
Effingen	320	95 100	78 600	73 800	61 000	561 700	436 400	276 500	83 300
Elfingen	165	91 200	79 300	68 900	62 900	623 600	466 900	301 600	53 600
Habsburg	257	120 200	85 500	95 400	65 400	706 200	360 100	362 500	39 700
Hausen (AG)	2 046	88 400	73 200	69 800	58 300	497 100	156 200	309 500	40 500
Lupfig	1 414	85 100	69 900	67 900	57 700	459 700	228 300	256 600	45 800
Mandach	190	82 700	65 600	64 800	53 000	555 500	334 200	380 600	66 900
Mönthal	226	88 700	80 200	69 900	64 100	537 300	464 000	282 600	104 200
Mülligen	618	85 000	73 400	66 500	57 600	395 900	153 800	218 700	30 400
Remigen	558	90 300	77 200	70 500	61 200	649 000	437 900	405 400	113 100
Riniken	815	84 600	69 700	67 500	56 600	584 400	277 100	383 100	60 000
Rüfenach	473	89 600	77 500	68 800	60 700	548 100	429 400	288 300	88 000
Scherz	392	86 300	77 500	67 600	61 100	581 400	289 200	340 600	69 800
Schinznach	1 283	86 200	67 200	68 300	53 200	627 700	268 100	417 700	60 000
Schinznach-Bad	758	78 700	63 200	62 400	50 200	412 400	81 400	243 200	24 600
Thalheim (AG)	472	87 100	73 800	68 100	58 300	559 900	395 500	354 400	100 500
Veltheim (AG)	829	84 900	68 200	67 300	54 200	479 000	158 800	274 500	34 500
Villigen	1 117	86 300	75 700	68 800	61 800	496 000	273 500	297 900	52 100
Villnachern	871	88 400	73 900	68 300	58 300	550 000	368 800	291 000	49 200
Windisch	4 274	78 100	64 900	62 100	52 200	387 000	68 200	252 100	36 900
Bezirk Kulm	23 125	75 300	62 400	59 200	50 000	439 000	157 700	262 800	32 800
Beinwil am See	1 830	88 500	69 000	68 400	54 200	627 600	342 200	370 000	50 000
Birrwil	728	94 200	72 800	75 100	58 400	713 900	344 000	467 200	93 200
Burg (AG)	561	70 000	61 200	55 100	48 500	363 900	139 300	212 200	25 100
Dürrenäsch	663	84 900	68 000	66 500	55 000	597 900	405 600	373 000	68 900
Gontenschwil	1 199	72 900	62 500	57 700	50 500	438 500	255 600	259 500	38 300
Holziken	763	80 200	67 100	62 700	52 800	403 100	85 100	236 100	37 400
Leimbach (AG)	247	89 000	75 800	69 900	59 900	663 400	414 100	402 100	110 500
Leutwil	460	80 700	69 600	62 100	54 000	506 000	340 100	268 800	63 300
Menziken	3 346	70 400	58 600	55 600	47 500	381 700	68 100	233 900	18 700
Oberkulm	1 503	74 400	63 100	58 800	50 800	444 200	218 100	262 700	39 300
Reinach (AG)	4 680	68 400	57 500	54 400	46 800	364 900	61 800	226 100	19 400
Schlossrued	493	71 300	60 200	54 700	47 700	383 600	236 300	203 500	36 900
Schmiedrued	681	69 900	58 700	52 600	45 800	389 200	271 800	195 400	47 500
Schöftland	2 586	81 800	65 700	64 700	52 800	460 500	158 000	277 900	43 100
Teufenthal (AG)	967	71 200	63 500	55 900	49 400	354 400	134 200	188 900	27 800
Unterkulm	1 673	70 500	60 800	55 800	48 700	376 300	119 100	225 000	28 200
Zetzwil	745	78 700	66 600	61 400	52 500	515 500	347 100	312 100	64 900
Bezirk Laufenburg	18 008	86 500	71 600	68 300	57 300	496 000	272 800	281 700	50 700
Eiken	1 288	84 200	71 900	65 700	57 300	443 700	207 000	239 000	39 200
Frick	3 082	86 600	69 400	69 800	56 800	467 300	116 900	291 100	41 900
Gansingen	579	84 900	72 000	65 800	57 200	554 100	346 200	313 500	78 300

1. Berücksichtigt sind die Pflichtigen mit einer geprüften Steuererklärung für das Steuerjahr 2016 oder 2017. Die Daten für die einzelnen Gemeinden wurden nicht auf die Gesamtzahl der Pflichtigen im Kanton Aargau hochgerechnet.
2. 50 Prozent der Einkommen respektive der Vermögen pro Pflichtigen sind geringer als der Medianwert und 50 Prozent sind grösser. Der Median ist ein robustes Lagemass, das nicht von Extremwerten beeinflusst wird.

Einkommen und Vermögen der Pflichtigen im In- und Ausland mit Wohnsitz im Kanton Aargau, 2017¹

Gemeinde	Pflichtige	Total Einkünfte, in Franken		Reineinkommen, in Franken		Total Vermögenswerte, in Franken		Reinvermögen, in Franken	
		Durchschnitt	Median ²	Durchschnitt	Median ²	Durchschnitt	Median ²	Durchschnitt	Median ²
Gipf-Oberfrick	2 025	95 200	74 500	76 000	59 800	582 600	337 600	339 600	69 400
Herznach	849	89 900	74 600	70 800	59 000	552 100	367 700	300 300	57 600
Hornussen	517	75 600	65 100	58 300	52 500	393 000	260 700	188 500	28 000
Kaisten	1 495	87 300	74 300	68 600	58 800	557 400	338 000	317 600	68 600
Laufenburg	1 909	83 800	70 800	66 700	56 700	475 000	253 500	297 700	53 600
Mettauertal	1 139	84 600	70 300	65 800	56 600	543 200	388 600	313 000	78 300
Münchwil (AG)	507	86 900	74 600	69 000	61 100	481 600	265 000	299 600	50 900
Oberhof	307	85 700	72 300	66 400	56 600	505 500	369 800	256 700	67 600
Oeschgen	558	88 100	74 600	68 300	58 000	506 700	373 100	259 000	55 800
Schwaderloch	373	80 200	70 800	62 800	54 100	455 600	334 800	246 200	59 900
Sisseln	895	88 200	74 400	69 400	58 700	405 600	209 100	195 200	29 600
Ueken	496	87 000	74 600	67 500	58 400	427 700	315 400	188 100	35 700
Wittnau	747	83 900	69 900	65 400	55 400	478 800	267 500	251 100	42 200
Wölflinswil	595	78 800	66 200	62 000	53 100	509 100	251 500	290 400	58 300
Zeihen	647	88 900	73 500	68 500	58 000	465 000	287 800	233 300	37 700
Bezirk Lenzburg	35 013	86 700	69 800	68 500	56 000	553 600	155 900	352 300	41 800
Ammerswil	366	92 200	75 300	71 900	62 400	534 500	400 600	295 200	75 000
Boniswil	800	89 500	70 700	69 100	55 200	581 500	415 400	302 700	68 700
Brunegg	444	88 500	78 400	69 300	61 300	436 600	300 400	197 600	35 000
Dintikon	1 175	85 600	72 000	66 000	56 500	453 200	314 900	231 200	45 700
Egliswil	789	86 400	72 500	67 200	56 700	554 600	385 700	310 100	53 200
Fahrwangen	1 159	77 100	64 500	59 400	50 200	428 800	134 100	229 300	30 700
Hallwil	530	71 100	63 400	55 000	49 800	351 000	139 700	183 900	27 900
Hendschiken	673	78 600	69 900	60 800	54 700	377 800	120 500	198 100	24 200
Holderbank (AG)	664	76 700	68 200	60 300	55 600	344 000	122 100	184 800	31 700
Hunzenschwil	2 278	79 200	67 100	62 800	53 400	371 300	74 900	206 700	24 700
Lenzburg	6 178	83 900	66 000	67 100	53 600	472 100	63 500	328 900	35 600
Meisterschwanden	1 734	109 900	75 000	87 200	59 200	1 893 300	320 600	1 561 300	65 600
Möriken-Wildegg	2 393	93 100	73 000	74 000	58 700	614 500	301 500	381 700	63 200
Niederlenz	2 483	82 000	67 100	64 100	53 600	423 100	112 900	234 600	27 800
Othmarsingen	1 515	83 200	70 000	65 300	56 400	374 700	95 800	193 800	27 600
Rupperswil	3 092	86 800	72 600	68 700	59 100	432 100	157 500	246 100	39 100
Schafisheim	1 682	82 600	70 100	64 500	55 500	464 900	300 900	249 000	47 600
Seengen	2 265	105 800	76 400	84 400	60 700	765 300	341 200	472 000	79 800
Seon	2 898	78 700	65 800	62 400	53 600	476 000	164 200	293 900	50 300
Staufen	1 895	93 000	76 600	74 400	61 600	543 100	238 000	348 600	63 400
Bezirk Muri	19 510	87 900	71 100	68 800	56 200	514 600	197 300	291 800	42 400
Abtwil	502	91 200	78 600	70 000	59 900	476 100	265 800	224 700	38 100
Aristau	807	92 400	74 600	70 600	57 600	550 000	274 500	284 200	42 700
Auw	1 012	97 900	74 300	76 400	57 900	530 200	184 900	263 800	35 100
Beinwil (Freiamt)	629	96 600	65 700	78 000	52 600	580 200	149 000	347 800	54 000
Besenbüren	311	91 500	78 500	71 000	61 700	499 500	402 400	254 100	61 000
Bettwil	358	101 100	69 500	78 000	54 100	566 000	187 000	302 800	51 800
Boswil	1 534	80 100	68 200	63 400	54 900	428 100	134 900	255 500	43 200
Bünzen	588	83 800	70 100	65 000	56 000	474 400	271 500	246 600	52 200
Buttwil	659	89 900	76 800	69 300	59 100	580 200	405 900	298 500	49 900
Dietwil	733	86 500	74 100	66 900	57 400	428 800	108 100	242 100	35 300
Geltwil	112	118 200	73 900	96 700	57 900	1 104 700	262 400	730 000	41 600
Kallern	198	99 700	76 400	77 300	58 700	857 100	386 400	506 500	52 500
Merenschwand	1 868	89 700	73 400	70 300	57 900	469 700	223 400	247 600	34 100
Mühlau	662	81 700	65 100	62 900	51 800	447 700	151 500	229 900	36 200
Muri (AG)	4 326	84 500	67 900	67 200	54 900	564 400	126 200	369 300	38 300
Oberrüti	819	93 000	79 700	71 800	61 000	488 100	331 300	240 000	53 700
Rottenschwil	489	89 500	71 900	69 800	56 100	570 300	270 400	281 400	52 300
Sins	2 284	86 000	70 500	67 500	55 700	480 700	163 400	269 300	45 600
Waltenschwil	1 619	85 300	72 300	66 200	56 700	480 900	255 800	260 900	41 800

1. Berücksichtigt sind die Pflichtigen mit einer geprüften Steuererklärung für das Steuerjahr 2016 oder 2017. Die Daten für die einzelnen Gemeinden wurden nicht auf die Gesamtzahl der Pflichtigen im Kanton Aargau hochgerechnet.

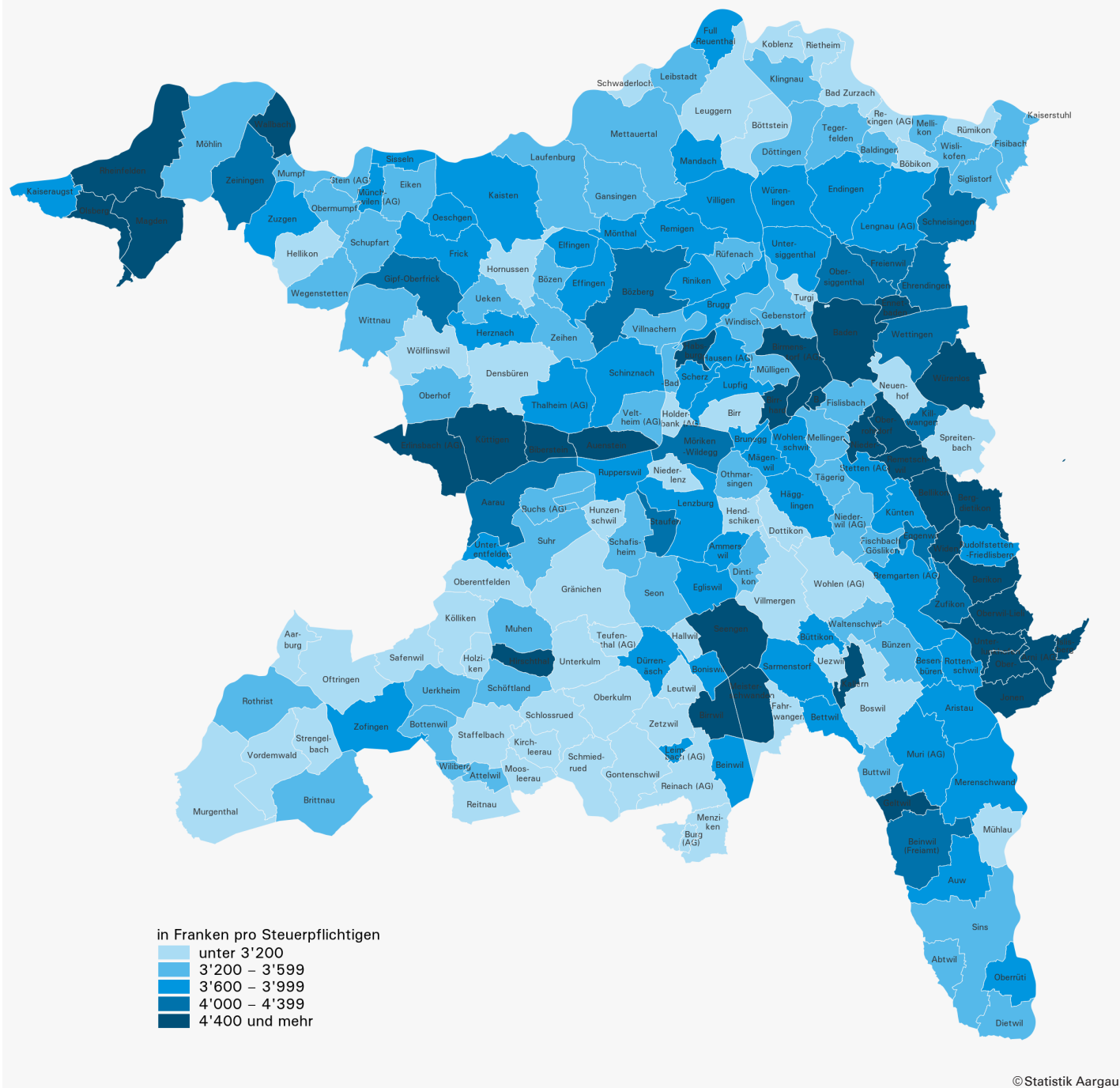
2. 50 Prozent der Einkommen respektive der Vermögen pro Pflichtigen sind geringer als der Medianwert und 50 Prozent sind grösser. Der Median ist ein robustes Lagemass, das nicht von Extremwerten beeinflusst wird.

Einkommen und Vermögen der Pflichtigen im In- und Ausland mit Wohnsitz im Kanton Aargau, 2017¹

Gemeinde	Pflichtige	Total Einkünfte, in Franken		Reineinkommen, in Franken		Total Vermögenswerte, in Franken		Reinvermögen, in Franken	
		Durchschnitt	Median ²	Durchschnitt	Median ²	Durchschnitt	Median ²	Durchschnitt	Median ²
Bezirk Rheinfelden	26 804	91 000	73 200	72 700	59 100	521 100	157 700	330 300	42 100
Hellikon	457	78 200	67 100	60 000	52 200	465 400	380 100	264 600	86 400
Kaiseraugst	3 137	87 900	75 700	72 400	62 400	368 600	88 200	237 900	33 800
Magden	2 100	114 900	89 900	90 600	71 100	787 200	473 500	469 000	77 100
Möhlín	6 050	84 800	70 700	67 000	57 400	431 800	140 500	245 000	34 700
Mumpf	797	85 300	71 200	67 500	56 700	437 100	193 600	243 300	30 200
Obermumpf	606	82 200	69 400	63 800	53 300	416 700	264 000	207 900	40 500
Olsberg	213	123 500	89 900	100 000	71 000	884 100	587 200	549 900	118 600
Rheinfelden	7 680	90 200	71 500	73 200	58 700	577 900	87 600	431 100	39 900
Schupfart	470	87 200	74 600	66 700	59 200	507 000	299 900	281 600	65 800
Stein (AG)	1 745	84 300	70 300	67 700	57 500	418 400	95 700	252 000	30 000
Wallbach	1 120	111 100	79 900	89 400	65 100	656 000	394 500	374 600	70 800
Wegenstetten	603	83 300	69 900	65 200	55 100	548 800	368 200	309 600	79 700
Zeiningen	1 324	95 200	77 200	74 300	58 900	595 900	352 900	333 100	48 100
Zuzgen	502	92 500	72 600	71 400	55 700	562 300	401 900	304 400	59 000
Bezirk Zofingen	40 038	78 300	65 400	62 000	52 700	405 800	112 600	241 000	31 900
Aarburg	4 321	70 600	62 000	56 400	50 500	267 500	40 400	149 700	15 700
Attelwil	165	86 800	67 800	67 400	55 200	524 400	329 800	317 600	53 800
Bottenwil	451	81 800	68 400	64 800	54 600	481 300	302 200	266 700	55 300
Brittnau	2 216	82 900	67 800	64 900	54 100	441 600	268 800	245 100	48 000
Kirchleerau	497	77 500	66 000	59 700	50 900	462 400	262 200	236 700	38 100
Köllikén	2 383	79 400	67 700	62 200	54 200	446 000	197 500	248 700	30 900
Moosleerau	517	80 100	62 000	61 800	49 700	521 100	184 100	272 700	31 900
Murgenthal	1 640	77 800	63 400	60 700	49 600	461 600	232 400	272 800	36 100
Oftringen	7 524	74 000	64 100	59 300	52 200	307 100	61 700	173 100	21 100
Reitnau	662	83 100	67 500	64 600	54 300	442 400	237 700	240 300	39 400
Rothrist	5 011	81 500	66 200	64 700	53 200	455 400	123 900	274 900	33 700
Safenwil	2 125	75 200	65 000	58 100	51 800	377 500	246 000	195 100	28 800
Staffelbach	705	77 400	65 800	60 900	53 000	423 300	221 400	225 200	44 800
Strengelbach	2 674	73 700	63 100	58 400	50 900	360 600	97 600	215 900	33 800
Uerkheim	794	81 100	67 000	64 400	53 400	444 400	309 000	236 400	45 100
Vordemwald	1 106	79 600	69 300	61 400	54 300	464 400	340 700	250 900	52 500
Wiliberg	101	86 400	74 300	64 400	61 600	497 700	494 600	229 800	71 700
Zofingen	7 146	84 700	67 100	67 900	54 800	506 900	93 600	351 100	45 900
Bezirk Zurzach	18 443	81 400	68 300	64 000	54 300	472 400	196 200	283 100	42 100
Bad Zurzach	2 313	76 000	63 500	60 600	51 800	435 200	130 800	288 300	40 000
Baldingen	155	88 600	71 900	67 100	54 500	494 600	376 600	249 500	43 900
Böbikon	98	77 400	62 800	59 700	50 000	455 300	382 400	273 800	98 400
Böttstein	2 126	76 600	66 000	60 500	52 500	392 800	109 600	241 700	34 800
Döttingen	2 114	78 500	66 400	62 800	54 300	425 200	108 400	263 600	30 800
Endingen	1 347	89 000	74 000	69 400	58 300	555 500	268 800	313 600	53 000
Fisibach	222	85 800	74 400	67 500	60 700	490 200	227 500	289 300	25 100
Full-Reuenthal	463	87 600	72 700	67 300	55 900	661 100	459 900	430 400	86 900
Kaiserstuhl	230	80 000	66 700	63 100	55 700	389 700	72 200	229 000	26 800
Klingnau	1 941	82 200	69 000	65 200	54 400	452 700	178 800	261 800	41 100
Koblénz	896	72 900	63 700	57 000	50 300	310 300	77 000	166 100	21 500
Leibstadt	702	79 300	67 200	63 400	52 800	477 800	211 400	321 200	56 000
Lengnau (AG)	1 468	91 600	72 300	70 600	56 500	646 500	214 600	406 800	50 100
Leuggern	1 217	79 800	67 900	62 100	54 000	468 300	307 500	263 100	66 000
Mellikon	120	84 800	69 900	66 500	55 600	609 500	406 700	391 900	89 100
Rekingen (AG)	510	73 000	64 000	55 500	51 100	350 100	213 200	173 800	20 500
Rietheim	409	73 500	63 000	56 900	49 500	350 100	160 800	172 400	12 100
Rümikon	146	84 500	74 600	66 500	58 100	398 000	80 300	217 800	16 800
Schneisingen	792	93 800	76 300	74 200	60 400	638 900	448 200	371 600	106 300
Siglistorf	344	86 800	73 100	66 200	54 100	478 500	319 800	215 500	42 900
Tegerfelden	650	86 200	73 200	66 600	57 000	565 000	217 200	335 300	55 100
Wislikofen	180	86 300	71 500	67 100	55 600	535 100	277 500	307 800	84 000

1. Berücksichtigt sind die Pflichtigen mit einer geprüften Steuererklärung für das Steuerjahr 2016 oder 2017. Die Daten für die einzelnen Gemeinden wurden nicht auf die Gesamtzahl der Pflichtigen im Kanton Aargau hochgerechnet.
2. 50 Prozent der Einkommen respektive der Vermögen pro Pflichtigen sind geringer als der Medianwert und 50 Prozent sind grösser. Der Median ist ein robustes Lagemass, das nicht von Extremwerten beeinflusst wird.

G7 Einfache Kantonssteuer (100 %) der Pflichtigen mit Wohnsitz im Kanton Aargau nach Gemeinde, in Franken pro Pflichtigen, 2017



Informationen zu dieser Publikation

Herausgeber:
Kanton Aargau
Departement Finanzen und Ressourcen
Statistik Aargau

Auskunft:
christoph.iseli@ag.ch
062 835 13 36

Zeichenerklärungen:
– absolut null

Publikationsreihe: stat.kurzinfo Nr. 96 | Dezember 2020
ISSN: 2296–2964

Quelle: Kanton Aargau, Steueramt
Copyright: © 2020 Statistik Aargau

Internet: www.ag.ch/statistik > Daten und Publikationen > Öffentliche Verwaltung und Finanzen

