

# Steuerstatistik 2023 – Juristische Personen

## Pflichtige, Steuerfaktoren und Steuern nach Besteuerungsart, 2011–2023

| Jahr  | Pflichtige | Reingewinn,<br>in 1'000 Fr. | Eigenkapital,<br>in 1'000 Fr. | Gewinnsteuer,<br>in 1'000 Fr. | Kapitalsteuer,<br>in 1'000 Fr. | Kantonssteuer,<br>in 1'000 Fr. |
|---|------------|-----------------------------|-------------------------------|-------------------------------|--------------------------------|--------------------------------|
| Kapitalgesellschaften und Genossenschaften <sup>1</sup> |            |                             |                               |                               |                                |                                |
| 2011  | 20 346     | 3 892 229                   | 46 439 768                    | 333 152                       | 13 675                         | 346 827                        |
| 2013  | 21 965     | 3 915 947                   | 50 527 385                    | 333 744                       | 13 296                         | 347 040                        |
| 2015  | 23 763     | 3 482 611                   | 52 829 120                    | 293 463                       | 17 671                         | 311 134                        |
| 2017  | 25 543     | 3 772 177                   | 67 570 526                    | 293 126                       | 21 410                         | 314 535                        |
| 2019  | 27 330     | 3 886 263                   | 64 975 174                    | 301 252                       | 23 229                         | 324 481                        |
| 2021  | 29 285     | 4 137 720                   | 45 161 903                    | 318 051                       | 18 615                         | 336 666                        |
| 2022  | 30 320     | 4 942 419                   | 46 385 919                    | 347 653                       | 17 835                         | 365 487                        |
| 2023  | 31 402     | 6 366 275                   | 49 981 915                    | 402 075                       | 18 725                         | 420 800                        |
| Vereine und Stiftungen                                  |            |                             |                               |                               |                                |                                |
| 2011  | 4 868      | 24 105                      | 789 019                       | 1 888                         | 840                            | 2 728                          |
| 2013  | 4 793      | 30 656                      | 1 038 046                     | 2 526                         | 1 152                          | 3 678                          |
| 2015  | 4 767      | 37 792                      | 1 302 337                     | 1 895                         | 1 478                          | 3 373                          |
| 2017  | 4 779      | 50 740                      | 1 565 507                     | 2 655                         | 1 808                          | 4 463                          |
| 2019  | 4 760      | 56 246                      | 1 714 902                     | 2 999                         | 2 000                          | 4 999                          |
| 2021  | 4 701      | 65 280                      | 1 869 802                     | 3 516                         | 1 307                          | 4 824                          |
| 2022  | 4 735      | 46 843                      | 2 029 710                     | 2 407                         | 1 427                          | 3 834                          |
| 2023  | 4 675      | 36 011                      | 1 975 164                     | 1 773                         | 1 386                          | 3 159                          |
| Total <sup>2</sup>                                      |            |                             |                               |                               |                                |                                |
| 2011  | 25 214     | 3 916 334                   | 47 228 787                    | 335 039                       | 14 515                         | 349 555                        |
| 2013  | 26 758     | 3 946 603                   | 51 565 431                    | 336 270                       | 14 448                         | 350 718                        |
| 2015  | 28 530     | 3 520 403                   | 54 131 457                    | 295 358                       | 19 149                         | 314 508                        |
| 2017  | 30 322     | 3 822 916                   | 69 136 033                    | 295 780                       | 23 218                         | 318 999                        |
| 2019  | 32 090     | 3 942 509                   | 66 690 076                    | 304 252                       | 25 229                         | 329 480                        |
| 2021  | 33 986     | 4 203 000                   | 47 031 705                    | 321 568                       | 19 922                         | 341 490                        |
| 2022  | 35 055     | 4 989 263                   | 48 415 629                    | 350 059                       | 19 262                         | 369 321                        |
| 2023  | 36 077     | 6 402 286                   | 51 957 079                    | 403 848                       | 20 111                         | 423 958                        |

1. Inklusive Statusgesellschaften für Jahre bis und mit 2019 (aufgehoben seit 2020)

2. Rundungsdifferenzen können zu minimalen Abweichungen bei Total-Angaben führen.

## Steuerfaktoren und Steuern der juristischen Personen (ohne Vereine und Stiftungen) nach Bezirk, 2023

| Bezirk               | Pflichtige <sup>1</sup> | Reingewinn,<br>in 1'000 Fr. | Eigenkapital,<br>in 1'000 Fr. | Gewinnsteuer,<br>in 1'000 Fr. | Kapitalsteuer,<br>in 1'000 Fr. | Kantonssteuer,<br>in 1'000 Fr. |
|----------------------|-------------------------|-----------------------------|-------------------------------|-------------------------------|--------------------------------|--------------------------------|
| Aarau                | 4 338                   | 679 598                     | 5 601 937                     | 42 760                        | 1 189                          | 44 647                         |
| Baden                | 7 827                   | 2 081 774                   | 17 581 002                    | 132 576                       | 6 223                          | 140 218                        |
| Bremgarten           | 3 698                   | 418 892                     | 3 421 779                     | 26 057                        | 500                            | 27 214                         |
| Brugg                | 2 339                   | 242 228                     | 2 419 276                     | 15 011                        | 693                            | 16 087                         |
| Kulm                 | 2 163                   | 146 848                     | 1 583 991                     | 8 960                         | 436                            | 9 738                          |
| Laufenburg           | 1 691                   | 184 636                     | 2 020 301                     | 11 451                        | 405                            | 12 133                         |
| Lenzburg             | 3 797                   | 474 429                     | 4 465 385                     | 29 507                        | 886                            | 30 994                         |
| Muri                 | 1 766                   | 206 444                     | 1 509 978                     | 12 718                        | 214                            | 13 188                         |
| Rheinfelden          | 2 182                   | 544 232                     | 3 622 083                     | 34 715                        | 871                            | 35 994                         |
| Zofingen             | 3 895                   | 450 934                     | 4 744 971                     | 28 010                        | 1 046                          | 29 701                         |
| Zurzach              | 1 740                   | 936 259                     | 3 011 212                     | 60 309                        | 312                            | 60 888                         |
| <b>Kanton Aargau</b> | <b>31 402</b>           | <b>6 366 275</b>            | <b>49 981 915</b>             | <b>402 075</b>                | <b>18 725</b>                  | <b>420 800</b>                 |

1. Juristische Personen werden in allen Bezirken gezählt, in denen sie steuerpflichtig sind. Im Total (Kanton Aargau) sind keine Mehrfachzahlungen enthalten.

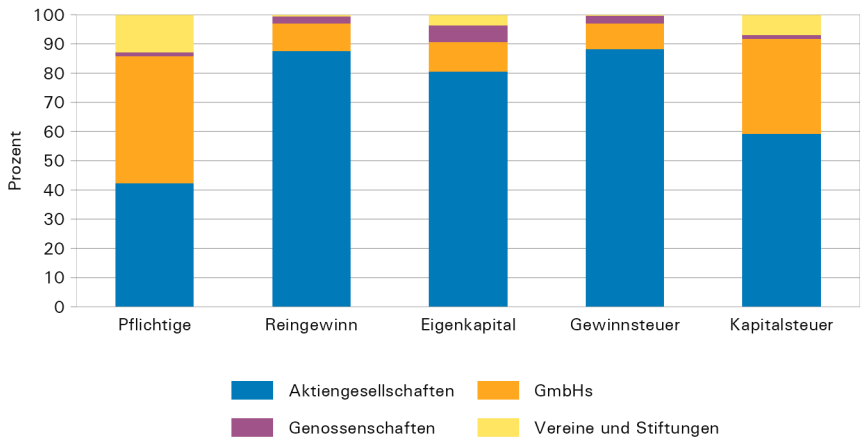
## Das Wichtigste in Kürze

Im Steuerjahr 2023 waren im Kanton Aargau 36'077 juristische Personen steuerpflichtig. Davon waren 31'402 (87,0 %) ordentlich besteuerte Kapitalgesellschaften. Das sind 1'082 Pflichtige mehr als im Vorjahr (+3,6 %). Die Zahl der Vereine und Stiftungen nahm leicht ab (–60; –1,3 %) und folgt damit dem langfristigen Trend. Mit 4'675 Pflichtigen (13,0 %) war ihre Bedeutung aus Sicht der Steuerfaktoren vergleichsweise gering: Sie machten 0,6 Prozent des Reingewinns und 3,8 Prozent des Eigenkapitals aus.

Wie bereits im Vorjahr stieg der Reingewinn der Aargauer juristischen Personen im Jahr 2023 deutlich an und erreichte mit 6,4 Mia. Franken einen neuen Rekordwert (+28,3 %). Das Eigenkapital nahm um 7,3 Prozent auf 52,0 Mia. Franken zu. Trotz der Senkung des Gewinnsteuersatzes von 7,5 auf 6,5 Prozent erhöhten sich die Einnahmen aus der einfachen Kantonssteuer auf 424,0 Mio. Franken (+14,8 %). Das ist der höchste Wert seit Beginn der Zeitreihe im Jahr 2001.

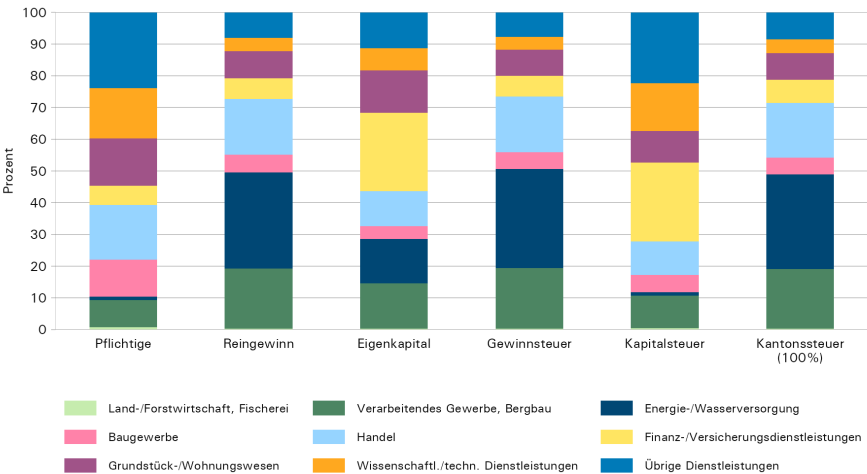
Knapp ein Viertel der Pflichtigen ohne Vereine und Stiftungen (im Folgenden "juristische Personen") war im Bezirk Baden steuerpflichtig. Entsprechend entfielen auf diesen Bezirk auch die höchsten Anteile am Reingewinn (32,7 %), am Eigenkapital (35,2 %) sowie an der einfachen Kantonssteuer (33,3 %). Im Bezirk Aarau waren 13,8 Prozent der Pflichtigen ansässig; ihre Anteile am Reingewinn und an der einfachen Kantonssteuer lagen jedoch nur bei 10,7 respektive 10,6 Prozent.

G1 Steuerpflichtige, Steuerfaktoren und Steuern nach Rechtsform, 2023



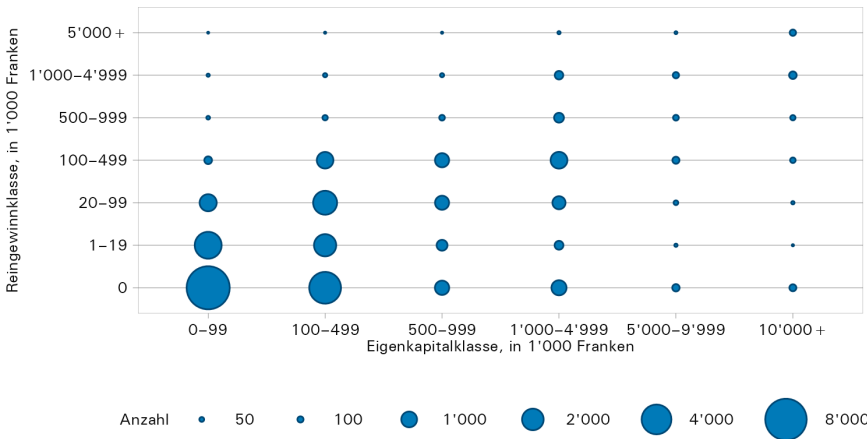
Quelle: Statistik Aargau

G2 Reingewinn, Eigenkapital und Steuern der juristischen Personen (ohne Vereine und Stiftungen) nach Wirtschaftsabschnitt (NOGA 2008), 2023



Quelle: Statistik Aargau

G3 Juristische Personen (ohne Vereine und Stiftungen) nach Reingewinn- und Eigenkapitalklasse, 2023



Quelle: Statistik Aargau

### Einnahmen nach Rechtsform

Mit 43,4 Prozent stellten GmbHS die grösste Gruppe der Pflichtigen. Der Grossteil des Reingewinns (87,6 %) wurde von Aktiengesellschaften erwirtschaftet, obwohl sie nur 42,3 Prozent der Pflichtigen ausmachten. Aktiengesellschaften vereinten 2023 80,4 Prozent des Eigenkapitals auf sich, was 41,8 Mia. Franken entsprach. Der deutliche höhere Anteil der GmbHS an der Kapitalsteuer (32,5 %) im Vergleich zu ihrem Anteil am Eigenkapital (10,2 %) liegt daran, dass einerseits die Kapitalsteuer die Mindeststeuer beinhaltet und GmbHS dieser häufiger unterliegen. Andererseits konnte die Gewinnsteuer bei Aktiengesellschaften häufiger als bei GmbHS an die Kapitalsteuer angerechnet werden.

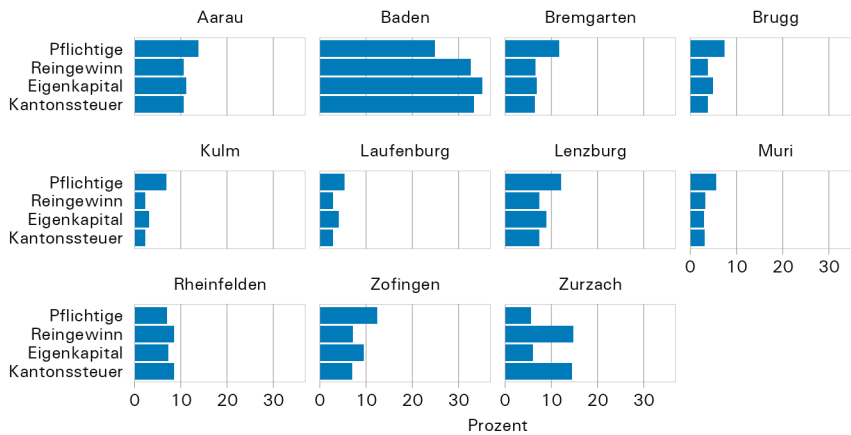
### Wirtschaftssektoren

77,9 Prozent der Pflichtigen waren im tertiären Sektor tätig (Dienstleistungen), 21,3 Prozent im sekundären Sektor (Industrie und Produktion) und lediglich 0,8 Prozent im primären Sektor (Land- und Forstwirtschaft, Fischerei). 2023 lag der Anteil des sekundären Sektors am Reingewinn mit 54,8 Prozent deutlich über dem langjährigen Durchschnitt von 37,9 Prozent. Der Haupttreiber davon war der Wirtschaftsabschnitt Energieversorgung, der den Reingewinn im Vergleich zum Vorjahr um 244,0 Prozent auf 1,9 Mia. Franken steigern konnte.

### Reingewinn und Eigenkapital

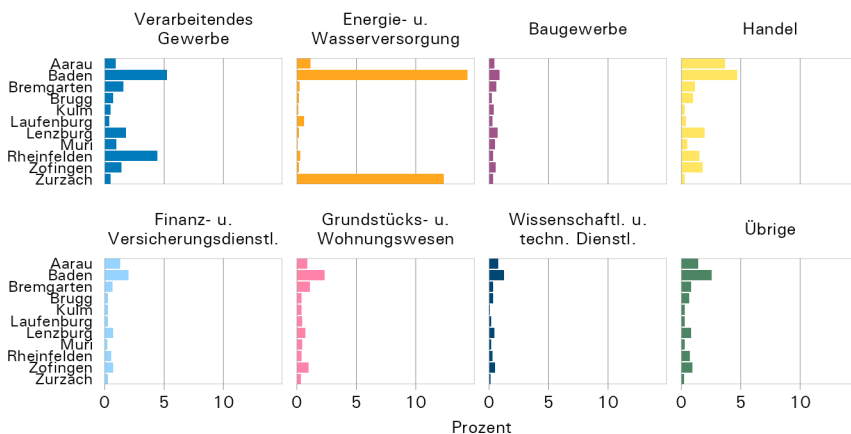
Im Jahr 2023 wiesen etwas mehr als 70 Prozent der juristischen Personen einen Reingewinn sowie ein Eigenkapital von unter 0,5 Mio. Franken aus. Unabhängig vom Eigenkapital erzielte knapp die Hälfte der Pflichtigen keinen Reingewinn. Demgegenüber erreichten 125 Unternehmen (0,4 %) einen Reingewinn von über 5 Millionen Franken. 1,9 Prozent der Pflichtigen verfügten über ein Eigenkapital von mehr als 10 Mio. Franken.

G4 Steuerfaktoren und Kantonssteuer der juristischen Personen (ohne Vereine und Stiftungen) nach Bezirk, in Prozent, 2023



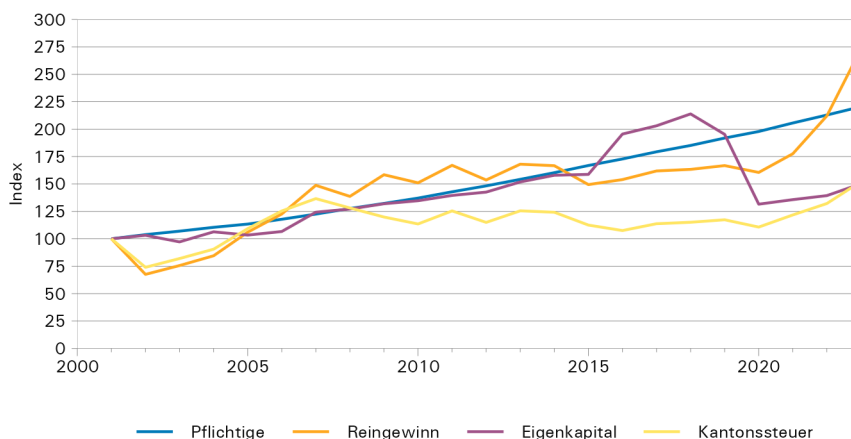
Quelle: Statistik Aargau

G5 Kantonssteuer der juristischen Personen (ohne Vereine und Stiftungen) nach Wirtschaftsabschnitt und Bezirk, in Prozent, 2023



Quelle: Statistik Aargau

G6 Indexierte Entwicklung der juristischen Personen (ohne Vereine und Stiftungen), Steuerfaktoren und Kantonssteuer (100 %), Basis 2001 = 100, 2001–2023



Quelle: Statistik Aargau

## Regionale Aspekte

In den Bezirken Baden, Rheinfelden und Zuzach lag der Anteil am Reingewinn über dem Anteil an den juristischen Personen. Entsprechend höher war ihr Anteil an der 2023 entrichteten Kantonssteuer. Beinahe die Hälfte des steuerbaren Eigenkapitals entfiel auf die Bezirke Baden und Aarau. Der Bezirk Kulm stellte zwar 6,9 Prozent der Pflichtigen, sein Anteil am Reingewinn war mit 2,3 Prozent (146,8 Mio. Franken) jedoch am kleinsten.

Wie in den Vorjahren entrichteten die Steuerpflichtigen im Bezirk Baden auch 2023 den grössten Anteil an der Kantonssteuer (33,3 %). Im Bezirk Kulm wurde hingegen nur 2,3 Prozent der Kantonssteuer erwirtschaftet. Gegenüber dem Vorjahr erhöhte der Bezirk Zuzach seinen Anteil an der Kantonssteuer von 3,4 auf 14,5 Prozent. Dies ist primär auf den Wirtschaftsabschnitt Energie- und Wasserversorgung zurückzuführen, der 2023 einen starken Reingewinnzuwachs verzeichnete. Auch in den Bezirken Baden und Laufenburg war dieser Abschnitt der bedeutendste Steuerzahler. In den Bezirken Kulm, Bremgarten, Muri und Rheinfelden trug das verarbeitende Gewerbe am stärksten zur Kantonssteuer bei. In den übrigen vier Bezirken ist jeweils der Handel aus steuerlicher Sicht der bedeutendste Abschnitt.

## Zeitliche Entwicklung

Seit 2001 hat sich die Zahl der steuerpflichtigen juristischen Personen mit einem Zuwachs von 17'159 Pflichtigen mehr als verdoppelt (+120,5 %). Im gleichen Zeitraum stieg der Reingewinn um 4,0 Mia. Franken (+173,2 %), das Eigenkapital um 16,7 Mia. Franken (+50,2 %) und die einfache Kantonssteuer um 144,3 Mio. Franken (+52,2 %). Die kurzfristige starke Zunahme des Reingewinns und der Kantonssteuer ist primär auf eine aussergewöhnliche Geschäftslage im Energiesektor in den Jahren 2022 und 2023 zurückzuführen.

Juristische Personen (ohne Vereine und Stiftungen)<sup>1</sup>, Steuerfaktoren und Kantonssteuer (100 %) nach Gemeinde, 2023

| Gemeinde              | Steuerpflichtige juristische Personen |  |     |     |     |     | Rein-<br>gewinn,<br>in 1'000 Fr. | Eigen-<br>kapital,<br>in 1'000 Fr. | Gewinn-<br>steuer,<br>in 1'000 Fr. | Kapital-<br>steuer,<br>in 1'000 Fr. | Kantons-<br>steuer,<br>in 1'000 Fr. |
|-----------------------|---------------------------------------|--|-----|-----|-----|-----|----------------------------------|------------------------------------|------------------------------------|-------------------------------------|-------------------------------------|
|                       | Total                                 | davon steuerpflichtig in ... aargauischen Gemeinde/n |     |     |     |     |                                  |                                    |                                    |                                     |                                     |
|                       |                                       | 1  | 2   | 3–4 | 5–9 | 10+ |                                  |                                    |                                    |                                     |                                     |
| Bezirk Aarau          |                                       |  |     |     |     |     |                                  |                                    |                                    |                                     |                                     |
| Aarau                 | 2 055                                 | 1 483  | 268 | 149 | 97  | 58  | 379 162                          | 2 493 870                          | 23 966                             | 773                                 | 24 739                              |
| Biberstein            | 89                                    | 53   | 11  | 3   | 8   | 14  | 1 283                            | 20 770                             | 77                                 | 23                                  | 100                                 |
| Buchs (AG)            | 418                                   | 245  | 60  | 35  | 36  | 42  | 30 127                           | 377 607                            | 1 866                              | 159                                 | 2 025                               |
| Densbüren             | 66                                    | 38   | 7   | 4   | 4   | 13  | 5 392                            | 46 276                             | 336                                | 21                                  | 356                                 |
| Erlinsbach (AG)       | 184                                   | 107  | 31  | 19  | 13  | 14  | 6 779                            | 66 726                             | 403                                | 35                                  | 438                                 |
| Gränichen             | 344                                   | 209  | 48  | 28  | 21  | 38  | 19 962                           | 225 121                            | 1 223                              | 81                                  | 1 304                               |
| Hirschthal            | 88                                    | 52   | 11  | 12  | 5   | 8   | 14 641                           | 91 987                             | 915                                | 25                                  | 940                                 |
| Küttigen              | 311                                   | 202  | 47  | 19  | 16  | 27  | 25 978                           | 206 673                            | 1 614                              | 91                                  | 1 705                               |
| Muhen                 | 225                                   | 151  | 27  | 20  | 11  | 16  | 13 167                           | 105 905                            | 783                                | 57                                  | 840                                 |
| Oberentfelden         | 505                                   | 324  | 68  | 37  | 33  | 43  | 52 961                           | 694 769                            | 3 305                              | 182                                 | 3 486                               |
| Suhr                  | 465                                   | 270  | 71  | 48  | 34  | 42  | 89 749                           | 989 314                            | 5 705                              | 365                                 | 6 070                               |
| Unterentfelden        | 219                                   | 122  | 35  | 21  | 15  | 26  | 40 396                           | 282 919                            | 2 566                              | 77                                  | 2 643                               |
| Bezirk Baden          |                                       |  |     |     |     |     |                                  |                                    |                                    |                                     |                                     |
| Baden                 | 2 155                                 | 1 605  | 261 | 145 | 90  | 54  | 1 343 532                        | 12 381 075                         | 86 590                             | 5 550                               | 92 139                              |
| Bellikon              | 83                                    | 43   | 10  | 9   | 5   | 16  | 1 600                            | 17 058                             | 93                                 | 19                                  | 112                                 |
| Bergdietikon          | 183                                   | 140  | 17  | 9   | 2   | 15  | 20 470                           | 89 597                             | 1 285                              | 54                                  | 1 339                               |
| Birmenstorf (AG)      | 180                                   | 120  | 22  | 12  | 8   | 18  | 13 596                           | 107 383                            | 836                                | 47                                  | 883                                 |
| Ehrendingen           | 181                                   | 112  | 24  | 19  | 10  | 16  | 6 419                            | 90 218                             | 378                                | 44                                  | 422                                 |
| Ennetbaden            | 186                                   | 124  | 29  | 12  | 11  | 10  | 7 872                            | 66 468                             | 468                                | 50                                  | 518                                 |
| Fislisbach            | 278                                   | 156  | 43  | 33  | 20  | 26  | 13 895                           | 137 871                            | 841                                | 57                                  | 898                                 |
| Freienwil             | 53                                    | 28   | 8   | 2   | 1   | 14  | 1 048                            | 18 263                             | 65                                 | 12                                  | 77                                  |
| Gebenstorf            | 308                                   | 184  | 47  | 34  | 20  | 23  | 17 458                           | 223 675                            | 1 045                              | 115                                 | 1 159                               |
| Killwangen            | 133                                   | 75   | 20  | 10  | 8   | 20  | 5 252                            | 80 773                             | 316                                | 36                                  | 352                                 |
| Künten                | 82                                    | 51   | 5   | 7   | 11  | 8   | 4 564                            | 49 001                             | 268                                | 29                                  | 298                                 |
| Mägenwil              | 272                                   | 179  | 28  | 21  | 16  | 28  | 34 797                           | 265 304                            | 2 147                              | 67                                  | 2 214                               |
| Mellingen             | 402                                   | 282  | 42  | 25  | 23  | 30  | 25 202                           | 250 496                            | 1 522                              | 96                                  | 1 618                               |
| Neuenhof              | 406                                   | 304  | 38  | 25  | 13  | 26  | 42 901                           | 268 205                            | 2 656                              | 130                                 | 2 786                               |
| Niederrohrdorf        | 226                                   | 144  | 29  | 15  | 22  | 16  | 16 427                           | 190 910                            | 1 012                              | 53                                  | 1 065                               |
| Oberrohrdorf          | 243                                   | 156  | 33  | 18  | 17  | 19  | 22 826                           | 174 420                            | 1 435                              | 70                                  | 1 504                               |
| Obersiggenthal        | 362                                   | 222  | 50  | 34  | 27  | 29  | 29 605                           | 255 976                            | 1 839                              | 114                                 | 1 954                               |
| Remetschwil           | 151                                   | 89   | 25  | 11  | 14  | 12  | 10 744                           | 62 756                             | 652                                | 41                                  | 694                                 |
| Spreitenbach          | 853                                   | 620  | 92  | 55  | 40  | 46  | 234 416                          | 987 344                            | 14 964                             | 301                                 | 15 265                              |
| Stetten (AG)          | 155                                   | 105  | 23  | 5   | 10  | 12  | 18 011                           | 158 325                            | 1 123                              | 60                                  | 1 183                               |
| Turgi                 | 146                                   | 79   | 26  | 13  | 8   | 20  | 5 433                            | 88 160                             | 325                                | 39                                  | 365                                 |
| Untersiggenthal       | 295                                   | 171  | 39  | 40  | 17  | 28  | 47 162                           | 214 923                            | 2 981                              | 69                                  | 3 050                               |
| Wettingen             | 1 141                                 | 830  | 144 | 62  | 56  | 49  | 84 871                           | 794 430                            | 5 172                              | 379                                 | 5 551                               |
| Wohlenschwil          | 84                                    | 47   | 12  | 11  | 3   | 11  | 2 709                            | 26 886                             | 159                                | 21                                  | 180                                 |
| Würenlingen           | 296                                   | 189  | 30  | 30  | 17  | 30  | 52 601                           | 305 452                            | 3 310                              | 80                                  | 3 391                               |
| Würenlos              | 362                                   | 265  | 43  | 18  | 11  | 25  | 18 362                           | 276 034                            | 1 094                              | 106                                 | 1 200                               |
| Bezirk Bremgarten     |                                       |  |     |     |     |     |                                  |                                    |                                    |                                     |                                     |
| Arni (AG)             | 100                                   | 78   | 6   | 4   | 5   | 7   | 2 751                            | 22 145                             | 159                                | 28                                  | 187                                 |
| Berikon               | 237                                   | 165  | 27  | 12  | 12  | 21  | 13 969                           | 90 004                             | 854                                | 61                                  | 915                                 |
| Bremgarten (AG)       | 522                                   | 354  | 62  | 38  | 34  | 34  | 52 207                           | 474 102                            | 3 232                              | 142                                 | 3 374                               |
| Büttikon              | 52                                    | 29   | 7   | 5   | 7   | 4   | 5 717                            | 60 129                             | 357                                | 9                                   | 366                                 |
| Dottikon              | 227                                   | 137  | 40  | 16  | 13  | 21  | 46 506                           | 375 080                            | 2 967                              | 56                                  | 3 024                               |
| Eggenwil              | 50                                    | 29   | 3   | 10  | 1   | 7   | 504                              | 7 624                              | 29                                 | 13                                  | 41                                  |
| Fischbach-Göslikon    | 84                                    | 49   | 11  | 6   | 5   | 13  | 4 672                            | 41 205                             | 285                                | 22                                  | 306                                 |
| Hägglingen            | 122                                   | 75   | 15  | 9   | 10  | 13  | 5 047                            | 40 204                             | 299                                | 30                                  | 329                                 |
| Islisberg             | 22                                    | 14   | 4   | 2   | –   | 2   | 555                              | 14 102                             | 31                                 | 6                                   | 37                                  |
| Jonen                 | 104                                   | 69   | 10  | 7   | 6   | 12  | 4 485                            | 50 944                             | 271                                | 31                                  | 302                                 |
| Niederwil (AG)        | 132                                   | 74   | 22  | 8   | 11  | 17  | 12 892                           | 103 295                            | 799                                | 32                                  | 832                                 |
| Oberlunkhofen         | 102                                   | 71   | 9   | 5   | 9   | 8   | 12 158                           | 100 282                            | 763                                | 26                                  | 788                                 |
| Oberwil-Lieli         | 176                                   | 136  | 19  | 6   | 6   | 9   | 6 619                            | 57 936                             | 391                                | 58                                  | 448                                 |
| Rudolfstetten-Friedl. | 232                                   | 188  | 16  | 8   | 6   | 14  | 11 264                           | 106 444                            | 662                                | 61                                  | 723                                 |

1. Juristische Personen werden in allen Gemeinden gezählt, in denen sie steuerpflichtig sind. Die Steuerpflicht kann dabei durch Firmensitz, durch Betriebsstätten oder durch Liegenschaften begründet sein.

Juristische Personen (ohne Vereine und Stiftungen)<sup>1</sup>, Steuerfaktoren und Kantonssteuer (100 %) nach Gemeinde, 2023

| Gemeinde          | Steuerpflichtige juristische Personen |  |     |     |     |     | Rein-<br>gewinn,<br>in 1'000 Fr. | Eigen-<br>kapital,<br>in 1'000 Fr. | Gewinn-<br>steuer,<br>in 1'000 Fr. | Kapital-<br>steuer,<br>in 1'000 Fr. | Kantons-<br>steuer,<br>in 1'000 Fr. |
|-------------------|---------------------------------------|--|-----|-----|-----|-----|----------------------------------|------------------------------------|------------------------------------|-------------------------------------|-------------------------------------|
|                   | Total                                 | davon steuerpflichtig in ... aargauischen Gemeinde/n |     |     |     |     |                                  |                                    |                                    |                                     |                                     |
|                   |                                       | 1  | 2   | 3–4 | 5–9 | 10+ |                                  |                                    |                                    |                                     |                                     |
| Sarmenstorf       | 175                                   | 111  | 25  | 14  | 14  | 11  | 7 694                            | 89 669                             | 456                                | 38                                  | 495                                 |
| Tägerig           | 59                                    | 34   | 10  | 2   | 4   | 9   | 1 890                            | 21 652                             | 113                                | 11                                  | 124                                 |
| Uezwil            | 20                                    | 11   | 3   | 2   | 1   | 3   | 337                              | 5 273                              | 19                                 | 3                                   | 22                                  |
| Unterlunkhofen    | 64                                    | 30   | 8   | 9   | 10  | 7   | 5 171                            | 24 671                             | 318                                | 11                                  | 330                                 |
| Villmergen        | 439                                   | 281  | 68  | 29  | 34  | 27  | 80 253                           | 749 823                            | 5 059                              | 151                                 | 5 210                               |
| Widen             | 153                                   | 106  | 17  | 9   | 6   | 15  | 14 475                           | 69 597                             | 916                                | 51                                  | 967                                 |
| Wohlen (AG)       | 1 009                                 | 679  | 130 | 80  | 66  | 54  | 97 075                           | 761 309                            | 6 013                              | 265                                 | 6 278                               |
| Zufikon           | 195                                   | 119  | 40  | 13  | 11  | 12  | 32 651                           | 156 288                            | 2 065                              | 51                                  | 2 116                               |
| Bezirk Brugg      |                                       |  |     |     |     |     |                                  |                                    |                                    |                                     |                                     |
| Auenstein         | 88                                    | 52   | 7   | 6   | 14  | 9   | 4 174                            | 51 735                             | 261                                | 28                                  | 290                                 |
| Birr              | 190                                   | 102  | 31  | 16  | 15  | 26  | 17 871                           | 190 971                            | 1 113                              | 121                                 | 1 234                               |
| Birrhard          | 61                                    | 33   | 9   | 5   | 5   | 9   | 1 801                            | 20 423                             | 106                                | 13                                  | 119                                 |
| Bözberg           | 80                                    | 48   | 10  | 6   | 3   | 13  | 1 861                            | 26 169                             | 107                                | 21                                  | 128                                 |
| Brugg             | 886                                   | 573  | 121 | 66  | 69  | 57  | 86 920                           | 1 070 062                          | 5 391                              | 469                                 | 5 859                               |
| Habsburg          | 25                                    | 11   | 5   | –   | 1   | 8   | 226                              | 4 909                              | 13                                 | 4                                   | 17                                  |
| Hausen (AG)       | 180                                   | 108  | 22  | 22  | 13  | 15  | 7 345                            | 75 631                             | 435                                | 37                                  | 472                                 |
| Lupfig            | 241                                   | 152  | 29  | 9   | 25  | 26  | 51 900                           | 357 798                            | 3 281                              | 95                                  | 3 376                               |
| Mandach           | 19                                    | 8  | 2   | –   | 4   | 5   | 96                               | 4 006                              | 6                                  | 5                                   | 11                                  |
| Mönthal           | 19                                    | 7  | 1   | 1   | 3   | 7   | 850                              | 5 389                              | 50                                 | 3                                   | 53                                  |
| Mülligen          | 56                                    | 27   | 5   | 4   | 7   | 13  | 1 848                            | 34 379                             | 111                                | 19                                  | 130                                 |
| Remigen           | 70                                    | 32   | 13  | 6   | 7   | 12  | 5 132                            | 30 086                             | 318                                | 9                                   | 327                                 |
| Riniken           | 62                                    | 33   | 6   | 7   | 5   | 11  | 1 534                            | 23 801                             | 91                                 | 14                                  | 105                                 |
| Rüfenach          | 50                                    | 27   | –   | 2   | 4   | 17  | 527                              | 9 034                              | 31                                 | 11                                  | 42                                  |
| Schinznach        | 154                                   | 79   | 26  | 16  | 16  | 17  | 11 931                           | 136 242                            | 721                                | 52                                  | 773                                 |
| Thalheim (AG)     | 43                                    | 21   | 5   | 2   | 4   | 11  | 3 515                            | 20 413                             | 217                                | 9                                   | 226                                 |
| Veltheim (AG)     | 86                                    | 43   | 14  | 7   | 11  | 11  | 11 894                           | 55 094                             | 749                                | 23                                  | 772                                 |
| Villigen          | 124                                   | 75   | 13  | 6   | 7   | 23  | 5 695                            | 66 607                             | 348                                | 33                                  | 381                                 |
| Villnachern       | 72                                    | 37   | 11  | 6   | 6   | 12  | 3 797                            | 25 697                             | 233                                | 15                                  | 247                                 |
| Windisch          | 297                                   | 183  | 44  | 30  | 14  | 26  | 23 315                           | 210 832                            | 1 429                              | 93                                  | 1 523                               |
| Bezirk Kulm       |                                       |  |     |     |     |     |                                  |                                    |                                    |                                     |                                     |
| Beinwil am See    | 244                                   | 158  | 33  | 19  | 9   | 25  | 8 624                            | 86 414                             | 511                                | 60                                  | 570                                 |
| Birrwil           | 88                                    | 49   | 16  | 8   | 6   | 9   | 1 419                            | 19 061                             | 81                                 | 18                                  | 99                                  |
| Dürrenäsch        | 64                                    | 40   | 7   | 4   | 5   | 8   | 6 412                            | 143 502                            | 401                                | 84                                  | 484                                 |
| Gontenschwil      | 138                                   | 83   | 18  | 12  | 10  | 15  | 9 249                            | 58 191                             | 559                                | 27                                  | 586                                 |
| Holziken          | 81                                    | 46   | 13  | 7   | 5   | 10  | 4 200                            | 43 918                             | 257                                | 17                                  | 274                                 |
| Leimbach (AG)     | 45                                    | 26   | 8   | 4   | 3   | 4   | 2 980                            | 18 108                             | 183                                | 15                                  | 198                                 |
| Leutwil           | 42                                    | 23   | 8   | 3   | 2   | 6   | 851                              | 7 893                              | 48                                 | 8                                   | 56                                  |
| Menziken          | 425                                   | 259  | 77  | 47  | 14  | 28  | 32 226                           | 236 250                            | 1 993                              | 108                                 | 2 101                               |
| Oberkulm          | 118                                   | 70   | 15  | 13  | 7   | 13  | 11 845                           | 94 354                             | 740                                | 47                                  | 787                                 |
| Reinach (AG)      | 581                                   | 360  | 96  | 54  | 29  | 42  | 32 403                           | 437 098                            | 1 978                              | 212                                 | 2 190                               |
| Schlossrued       | 55                                    | 30   | 9   | 4   | 8   | 4   | 2 758                            | 23 880                             | 169                                | 8                                   | 176                                 |
| Schmiedrued       | 42                                    | 27   | 7   | 3   | 2   | 3   | 770                              | 12 590                             | 44                                 | 8                                   | 52                                  |
| Schöffland        | 294                                   | 196  | 33  | 18  | 25  | 22  | 19 618                           | 206 460                            | 1 190                              | 66                                  | 1 256                               |
| Teufenthal (AG)   | 78                                    | 43   | 7   | 8   | 5   | 15  | 2 231                            | 33 035                             | 131                                | 18                                  | 148                                 |
| Unterkulm         | 182                                   | 114  | 21  | 15  | 10  | 22  | 6 087                            | 137 929                            | 355                                | 67                                  | 421                                 |
| Zetzwil           | 72                                    | 42   | 11  | 5   | 6   | 8   | 5 176                            | 25 308                             | 321                                | 15                                  | 336                                 |
| Bezirk Laufenburg |                                       |  |     |     |     |     |                                  |                                    |                                    |                                     |                                     |
| Böztal            | 151                                   | 85   | 28  | 13  | 8   | 17  | 7 632                            | 39 903                             | 457                                | 28                                  | 485                                 |
| Eiken             | 139                                   | 76   | 17  | 17  | 10  | 19  | 14 904                           | 155 766                            | 921                                | 51                                  | 972                                 |
| Frick             | 462                                   | 288  | 66  | 32  | 33  | 43  | 52 381                           | 625 947                            | 3 266                              | 225                                 | 3 491                               |
| Gansingen         | 41                                    | 25   | 4   | 3   | 2   | 7   | 2 509                            | 8 138                              | 159                                | 9                                   | 168                                 |
| Gipf-Oberfrick    | 175                                   | 111  | 27  | 16  | 8   | 13  | 7 884                            | 93 384                             | 468                                | 35                                  | 503                                 |
| Herznach-Ueken    | 129                                   | 84   | 19  | 8   | 6   | 12  | 3 541                            | 40 152                             | 206                                | 31                                  | 238                                 |
| Kaisten           | 111                                   | 63   | 8   | 14  | 6   | 20  | 11 780                           | 275 560                            | 735                                | 95                                  | 829                                 |
| Laufenburg        | 218                                   | 135  | 38  | 13  | 11  | 21  | 40 287                           | 519 610                            | 2 561                              | 89                                  | 2 650                               |

1. Siehe Seite 4



Juristische Personen (ohne Vereine und Stiftungen)<sup>1</sup>, Steuerfaktoren und Kantonssteuer (100 %) nach Gemeinde, 2023

| Gemeinde           | Steuerpflichtige juristische Personen |  |     |     |     |     | Rein-<br>gewinn,<br>in 1'000 Fr. | Eigen-<br>kapital,<br>in 1'000 Fr. | Gewinn-<br>steuer,<br>in 1'000 Fr. | Kapital-<br>steuer,<br>in 1'000 Fr. | Kantons-<br>steuer,<br>in 1'000 Fr. |
|--------------------|---------------------------------------|--|-----|-----|-----|-----|----------------------------------|------------------------------------|------------------------------------|-------------------------------------|-------------------------------------|
|                    | Total                                 | davon steuerpflichtig in ... aargauischen Gemeinde/n |     |     |     |     |                                  |                                    |                                    |                                     |                                     |
|                    |                                       | 1  | 2   | 3–4 | 5–9 | 10+ |                                  |                                    |                                    |                                     |                                     |
| Mettauertal        | 123                                   | 80   | 17  | 8   | 4   | 14  | 3 772                            | 38 740                             | 218                                | 22                                  | 240                                 |
| Münchwilen (AG)    | 80                                    | 43   | 13  | 5   | 4   | 15  | 13 878                           | 56 320                             | 877                                | 14                                  | 891                                 |
| Oberhof            | 22                                    | 15   | 3   | 1   | –   | 3   | 779                              | 7 278                              | 44                                 | 3                                   | 48                                  |
| Oeschgen           | 70                                    | 41   | 11  | 3   | 1   | 14  | 2 392                            | 28 249                             | 141                                | 14                                  | 155                                 |
| Schwaderloch       | 45                                    | 24   | 4   | 2   | 6   | 9   | 2 302                            | 11 312                             | 142                                | 7                                   | 149                                 |
| Sisseln            | 84                                    | 52   | 11  | 11  | 2   | 8   | 12 576                           | 47 283                             | 793                                | 19                                  | 811                                 |
| Wittnau            | 75                                    | 54   | 6   | 4   | 1   | 10  | 3 654                            | 45 463                             | 213                                | 14                                  | 226                                 |
| Wölflinswil        | 49                                    | 34   | 2   | 1   | 1   | 11  | 2 869                            | 17 355                             | 167                                | 10                                  | 177                                 |
| Zeihen             | 66                                    | 37   | 14  | 5   | 2   | 8   | 1 496                            | 9 840                              | 85                                 | 14                                  | 99                                  |
| Bezirk Lenzburg    |                                       |  |     |     |     |     |                                  |                                    |                                    |                                     |                                     |
| Ammerswil          | 42                                    | 25   | 3   | 4   | 5   | 5   | 1 161                            | 9 075                              | 65                                 | 6                                   | 71                                  |
| Boniswil           | 118                                   | 66   | 18  | 9   | 8   | 17  | 2 503                            | 31 636                             | 143                                | 23                                  | 166                                 |
| Brunegg            | 75                                    | 38   | 8   | 10  | 5   | 14  | 11 948                           | 87 076                             | 751                                | 24                                  | 776                                 |
| Dintikon           | 160                                   | 94   | 23  | 14  | 12  | 17  | 14 416                           | 151 755                            | 895                                | 40                                  | 936                                 |
| Egliswil           | 120                                   | 67   | 18  | 13  | 7   | 15  | 4 976                            | 92 100                             | 294                                | 45                                  | 339                                 |
| Fahrwangen         | 168                                   | 97   | 29  | 9   | 15  | 18  | 10 374                           | 81 983                             | 634                                | 43                                  | 677                                 |
| Hallwil            | 84                                    | 51   | 9   | 6   | 6   | 12  | 2 752                            | 54 897                             | 164                                | 22                                  | 185                                 |
| Hendschiken        | 87                                    | 46   | 8   | 10  | 9   | 14  | 8 321                            | 62 733                             | 511                                | 17                                  | 528                                 |
| Holderbank (AG)    | 92                                    | 49   | 14  | 6   | 11  | 12  | 59 564                           | 58 305                             | 3 851                              | 20                                  | 3 871                               |
| Hunzenschwil       | 315                                   | 207  | 43  | 18  | 20  | 27  | 48 117                           | 214 196                            | 3 012                              | 74                                  | 3 086                               |
| Lenzburg           | 925                                   | 615  | 134 | 65  | 53  | 58  | 95 004                           | 1 122 809                          | 5 886                              | 305                                 | 6 191                               |
| Meisterschwanden   | 228                                   | 156  | 35  | 10  | 12  | 15  | 17 085                           | 865 305                            | 1 053                              | 309                                 | 1 362                               |
| Möriken-Wildegg    | 283                                   | 174  | 41  | 14  | 26  | 28  | 45 349                           | 178 129                            | 2 866                              | 61                                  | 2 927                               |
| Niederlenz         | 266                                   | 152  | 45  | 18  | 21  | 30  | 31 746                           | 208 295                            | 1 985                              | 90                                  | 2 075                               |
| Othmarsingen       | 225                                   | 142  | 27  | 19  | 10  | 27  | 15 821                           | 109 186                            | 955                                | 45                                  | 1 000                               |
| Rupperswil         | 319                                   | 194  | 40  | 26  | 24  | 35  | 30 543                           | 295 537                            | 1 872                              | 80                                  | 1 952                               |
| Schafisheim        | 199                                   | 114  | 30  | 15  | 17  | 23  | 22 947                           | 244 782                            | 1 429                              | 59                                  | 1 488                               |
| Seengen            | 285                                   | 180  | 36  | 26  | 20  | 23  | 12 387                           | 157 316                            | 748                                | 78                                  | 827                                 |
| Seon               | 368                                   | 224  | 53  | 35  | 26  | 30  | 34 418                           | 341 525                            | 2 106                              | 106                                 | 2 212                               |
| Staufen            | 174                                   | 96   | 26  | 12  | 15  | 25  | 4 996                            | 98 745                             | 286                                | 39                                  | 325                                 |
| Bezirk Muri        |                                       |  |     |     |     |     |                                  |                                    |                                    |                                     |                                     |
| Abtwil             | 55                                    | 41   | 5   | –   | 2   | 7   | 2 287                            | 15 819                             | 136                                | 12                                  | 148                                 |
| Aristau            | 71                                    | 37   | 7   | 8   | 10  | 9   | 1 927                            | 14 091                             | 114                                | 13                                  | 128                                 |
| Auw                | 92                                    | 61   | 10  | 7   | 3   | 11  | 8 939                            | 68 573                             | 536                                | 14                                  | 550                                 |
| Beinwil (Freiamt)  | 65                                    | 47   | 7   | 2   | 2   | 7   | 3 772                            | 50 053                             | 225                                | 12                                  | 237                                 |
| Besenbüren         | 35                                    | 26   | 1   | 1   | 1   | 6   | 2 716                            | 16 909                             | 165                                | 5                                   | 170                                 |
| Bettwil            | 31                                    | 21   | 5   | –   | 2   | 3   | 964                              | 9 956                              | 56                                 | 6                                   | 62                                  |
| Boswil             | 187                                   | 122  | 29  | 15  | 11  | 10  | 21 591                           | 156 655                            | 1 338                              | 43                                  | 1 381                               |
| Bünzen             | 63                                    | 34   | 11  | 7   | 4   | 7   | 3 476                            | 38 372                             | 211                                | 9                                   | 220                                 |
| Buttwil            | 61                                    | 35   | 10  | 5   | 6   | 5   | 2 291                            | 25 938                             | 137                                | 17                                  | 154                                 |
| Dietwil            | 64                                    | 43   | 8   | 3   | 1   | 9   | 3 397                            | 20 647                             | 201                                | 11                                  | 212                                 |
| Geltwil            | 14                                    | 8  | 2   | –   | –   | 4   | 101                              | 3 213                              | 6                                  | 3                                   | 9                                   |
| Kallern            | 20                                    | 11   | 2   | 3   | 1   | 3   | 284                              | 6 197                              | 16                                 | 5                                   | 21                                  |
| Merenschwand       | 199                                   | 132  | 24  | 17  | 12  | 14  | 28 553                           | 176 067                            | 1 768                              | 48                                  | 1 816                               |
| Mühlau             | 57                                    | 37   | 4   | 3   | 2   | 11  | 2 351                            | 27 844                             | 135                                | 14                                  | 149                                 |
| Muri (AG)          | 517                                   | 367  | 52  | 38  | 25  | 35  | 54 962                           | 480 666                            | 3 382                              | 138                                 | 3 520                               |
| Oberrüti           | 77                                    | 56   | 5   | 1   | 4   | 11  | 3 602                            | 35 394                             | 211                                | 12                                  | 223                                 |
| Rottenschwil       | 45                                    | 25   | 6   | 3   | 2   | 9   | 1 445                            | 16 172                             | 85                                 | 10                                  | 95                                  |
| Sins               | 282                                   | 227  | 23  | 9   | 5   | 18  | 58 710                           | 267 945                            | 3 694                              | 56                                  | 3 750                               |
| Waltenschwil       | 137                                   | 85   | 18  | 7   | 17  | 10  | 5 076                            | 79 467                             | 301                                | 43                                  | 344                                 |
| Bezirk Rheinfelden |                                       |  |     |     |     |     |                                  |                                    |                                    |                                     |                                     |
| Hellikon           | 45                                    | 28   | 3   | 3   | 1   | 10  | 705                              | 7 573                              | 41                                 | 7                                   | 49                                  |
| Kaiseraugst        | 256                                   | 195  | 15  | 11  | 10  | 25  | 206 675                          | 1 044 880                          | 13 360                             | 587                                 | 13 947                              |
| Magden             | 159                                   | 129  | 10  | 8   | 4   | 8   | 8 225                            | 77 760                             | 491                                | 47                                  | 538                                 |
| Möhlin             | 525                                   | 382  | 67  | 24  | 20  | 32  | 73 218                           | 648 173                            | 4 628                              | 188                                 | 4 816                               |
| Mumpf              | 92                                    | 47   | 14  | 7   | 8   | 16  | 2 400                            | 33 910                             | 141                                | 19                                  | 160                                 |

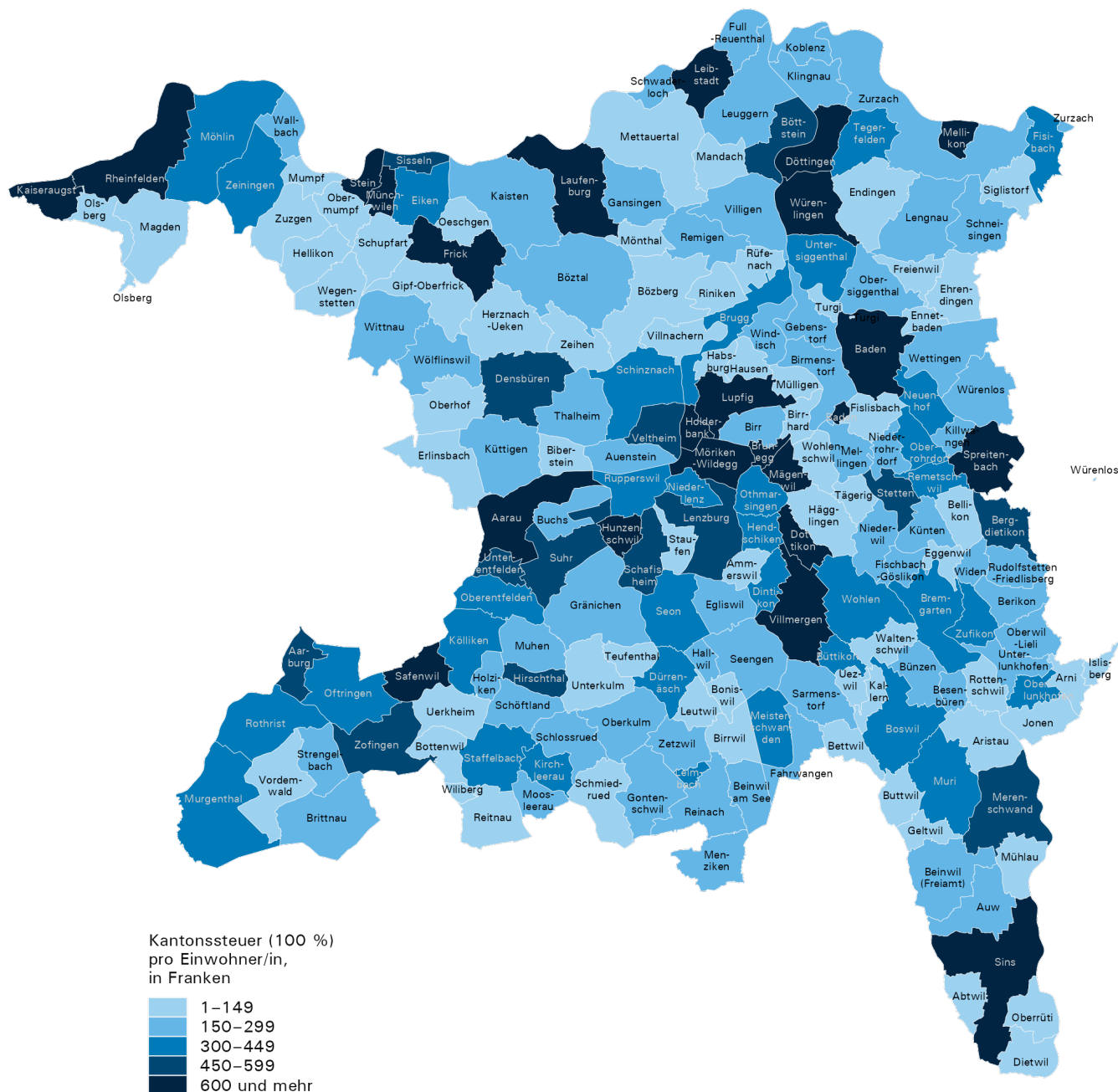
1. Siehe Seite 4

Juristische Personen (ohne Vereine und Stiftungen)<sup>1</sup>, Steuerfaktoren und Kantonssteuer (100 %) nach Gemeinde, 2023

| Gemeinde        | Steuerpflichtige juristische Personen |  |     |     |     |     | Rein-<br>gewinn,<br>in 1'000 Fr. | Eigen-<br>kapital,<br>in 1'000 Fr. | Gewinn-<br>steuer,<br>in 1'000 Fr. | Kapital-<br>steuer,<br>in 1'000 Fr. | Kantons-<br>steuer,<br>in 1'000 Fr. |
|-----------------|---------------------------------------|--|-----|-----|-----|-----|----------------------------------|------------------------------------|------------------------------------|-------------------------------------|-------------------------------------|
|                 | Total                                 | davon steuerpflichtig in ... aargauischen Gemeinde/n |     |     |     |     |                                  |                                    |                                    |                                     |                                     |
|                 |                                       | 1  | 2   | 3–4 | 5–9 | 10+ |                                  |                                    |                                    |                                     |                                     |
| Obermumpf       | 46                                    | 24   | 4   | 4   | 3   | 11  | 684                              | 8 222                              | 40                                 | 8                                   | 48                                  |
| Olsberg         | 19                                    | 9  | 2   | 1   | 1   | 6   | 281                              | 5 108                              | 16                                 | 3                                   | 19                                  |
| Rheinfelden     | 768                                   | 604  | 57  | 37  | 28  | 42  | 172 381                          | 980 874                            | 10 976                             | 279                                 | 11 254                              |
| Schupfart       | 49                                    | 30   | 6   | 2   | 3   | 8   | 1 396                            | 12 808                             | 80                                 | 7                                   | 87                                  |
| Stein (AG)      | 199                                   | 128  | 17  | 17  | 12  | 25  | 52 408                           | 615 711                            | 3 353                              | 44                                  | 3 397                               |
| Wallbach        | 123                                   | 78   | 18  | 9   | 6   | 12  | 8 377                            | 82 926                             | 513                                | 32                                  | 545                                 |
| Wegenstetten    | 39                                    | 21   | 6   | 4   | 2   | 6   | 1 058                            | 7 961                              | 62                                 | 8                                   | 70                                  |
| Zeiningen       | 171                                   | 115  | 15  | 11  | 8   | 22  | 15 431                           | 80 340                             | 956                                | 39                                  | 995                                 |
| Zuzgen          | 47                                    | 31   | 1   | 4   | 4   | 7   | 993                              | 15 836                             | 57                                 | 11                                  | 68                                  |
| Bezirk Zofingen |                                       |  |     |     |     |     |                                  |                                    |                                    |                                     |                                     |
| Aarburg         | 448                                   | 325  | 42  | 31  | 17  | 33  | 60 802                           | 428 807                            | 3 843                              | 236                                 | 4 079                               |
| Bottenwil       | 42                                    | 22   | 4   | 4   | 3   | 9   | 630                              | 9 460                              | 36                                 | 8                                   | 44                                  |
| Brittnau        | 179                                   | 120  | 23  | 12  | 9   | 15  | 13 593                           | 88 898                             | 822                                | 37                                  | 860                                 |
| Kirchleerau     | 52                                    | 29   | 3   | 8   | 2   | 10  | 6 069                            | 65 259                             | 378                                | 10                                  | 388                                 |
| Kölliken        | 277                                   | 176  | 30  | 24  | 20  | 27  | 25 439                           | 266 486                            | 1 567                              | 102                                 | 1 669                               |
| Moosleerau      | 59                                    | 29   | 10  | 5   | 6   | 9   | 4 327                            | 32 038                             | 262                                | 8                                   | 270                                 |
| Murgenthal      | 192                                   | 131  | 24  | 11  | 9   | 17  | 15 120                           | 77 226                             | 938                                | 40                                  | 978                                 |
| Oftringen       | 851                                   | 564  | 132 | 62  | 49  | 44  | 70 799                           | 676 684                            | 4 351                              | 278                                 | 4 629                               |
| Reitnau         | 92                                    | 65   | 4   | 6   | 5   | 12  | 3 195                            | 41 220                             | 185                                | 23                                  | 208                                 |
| Rothrist        | 579                                   | 417  | 68  | 37  | 23  | 34  | 66 050                           | 510 991                            | 4 098                              | 177                                 | 4 275                               |
| Safenwil        | 256                                   | 165  | 37  | 20  | 16  | 18  | 72 417                           | 486 741                            | 4 632                              | 85                                  | 4 717                               |
| Staffelbach     | 83                                    | 45   | 12  | 6   | 8   | 12  | 6 401                            | 56 812                             | 396                                | 21                                  | 417                                 |
| Strengebach     | 189                                   | 106  | 31  | 22  | 14  | 16  | 12 937                           | 137 361                            | 788                                | 43                                  | 831                                 |
| Uerkheim        | 82                                    | 48   | 13  | 5   | 4   | 12  | 2 785                            | 25 443                             | 164                                | 16                                  | 180                                 |
| Vordemwald      | 76                                    | 52   | 7   | 4   | 4   | 9   | 2 346                            | 23 697                             | 136                                | 13                                  | 149                                 |
| Wiliberg        | 11                                    | 6  | –   | 1   | –   | 4   | 333                              | 1 631                              | 19                                 | 2                                   | 21                                  |
| Zofingen        | 1 066                                 | 792  | 136 | 62  | 42  | 34  | 87 692                           | 1 816 218                          | 5 394                              | 592                                 | 5 985                               |
| Bezirk Zurzach  |                                       |  |     |     |     |     |                                  |                                    |                                    |                                     |                                     |
| Böttstein       | 219                                   | 133  | 32  | 16  | 18  | 20  | 39 014                           | 179 762                            | 2 467                              | 47                                  | 2 515                               |
| Döttingen       | 256                                   | 145  | 39  | 21  | 21  | 30  | 779 217                          | 1 182 141                          | 50 573                             | 67                                  | 50 640                              |
| Endingen        | 137                                   | 86   | 20  | 8   | 4   | 19  | 6 076                            | 86 301                             | 367                                | 31                                  | 398                                 |
| Fisibach        | 49                                    | 33   | 4   | 3   | 2   | 7   | 2 659                            | 25 831                             | 165                                | 15                                  | 180                                 |
| Full-Reuenthal  | 56                                    | 28   | 8   | 7   | 4   | 9   | 2 261                            | 26 076                             | 142                                | 11                                  | 153                                 |
| Klingnau        | 176                                   | 108  | 21  | 16  | 11  | 20  | 14 485                           | 149 479                            | 887                                | 46                                  | 933                                 |
| Koblentz        | 122                                   | 62   | 21  | 10  | 9   | 20  | 7 149                            | 71 017                             | 440                                | 36                                  | 476                                 |
| Leibstadt       | 95                                    | 43   | 12  | 16  | 9   | 15  | 28 861                           | 598 247                            | 1 850                              | 19                                  | 1 869                               |
| Lengnau (AG)    | 167                                   | 110  | 25  | 8   | 9   | 15  | 12 721                           | 124 836                            | 774                                | 46                                  | 820                                 |
| Leuggern        | 136                                   | 83   | 12  | 14  | 13  | 14  | 8 384                            | 93 650                             | 511                                | 28                                  | 540                                 |
| Mellikon        | 28                                    | 12   | 5   | 2   | 2   | 7   | 2 313                            | 20 096                             | 141                                | 5                                   | 146                                 |
| Schneisingen    | 72                                    | 48   | 10  | 4   | 1   | 9   | 4 012                            | 39 085                             | 238                                | 18                                  | 256                                 |
| Siglistorf      | 35                                    | 21   | 5   | 2   | 1   | 6   | 351                              | 6 738                              | 20                                 | 8                                   | 28                                  |
| Tegerfelden     | 94                                    | 54   | 13  | 7   | 7   | 13  | 7 470                            | 57 408                             | 457                                | 19                                  | 476                                 |
| Zurzach         | 453                                   | 331  | 52  | 22  | 17  | 31  | 21 287                           | 350 545                            | 1 278                              | 181                                 | 1 459                               |

1. Siehe Seite 4

G7 Kantonssteuer (100 %) der juristischen Personen (ohne Vereine und Stiftungen) pro Einwohner/in nach Gemeinde, 2023



Quelle: Statistik Aargau

## Informationen zu dieser Publikation

**Herausgeber:**  
Kanton Aargau  
Departement Finanzen und Ressourcen  
Statistik Aargau

**Auskunft:**  
[raphael.stutz@ag.ch](mailto:raphael.stutz@ag.ch)  
062 835 19 31

**Zeichenerklärungen:**  
– absolut null

**Publikationsreihe:** stat.kurzinfo Nr. 173 | Mai 2026

**ISSN:** 2296–2964

**Quelle:** Statistik Aargau, 28. Mai 2026

**Datengrundlage:** Kantonales Steueramt, Kanton Aargau

**Internet:** [www.ag.ch/statistik](http://www.ag.ch/statistik) > Publikationen und Analysen > Öffentliche Verwaltung und Finanzen

