

Steuerstatistik 2022 – Juristische Personen

Pflichtige, Steuerfaktoren und Steuern nach Besteuerungsart, 2009–2022

Jahr	Pflichtige	Reingewinn, in 1'000 Fr.	Eigenkapital, in 1'000 Fr.	Gewinnsteuer, in 1'000 Fr.	Kapitalsteuer, in 1'000 Fr.	Kantonssteuer, in 1'000 Fr.
Kapitalgesellschaften und Genossenschaften ¹						
2009	18 837	3 692 106	43 909 182	317 712	13 741	331 453
2011	20 346	3 892 229	46 439 768	333 152	13 675	346 827
2013	21 965	3 915 947	50 527 385	333 744	13 296	347 040
2015	23 763	3 482 611	52 829 120	293 463	17 671	311 134
2017	25 543	3 772 177	67 570 526	293 126	21 410	314 535
2019	27 330	3 886 263	64 975 174	301 252	23 229	324 481
2021	29 285	4 137 720	45 161 903	318 051	18 615	336 666
2022	30 320	4 942 419	46 385 919	347 653	17 835	365 487
Vereine und Stiftungen						
2009	4 815	11 047	472 373	539	439	979
2011	4 868	24 105	789 019	1 888	840	2 728
2013	4 793	30 656	1 038 046	2 526	1 152	3 678
2015	4 767	37 792	1 302 337	1 895	1 478	3 373
2017	4 779	50 740	1 565 507	2 655	1 808	4 463
2019	4 760	56 246	1 714 902	2 999	2 000	4 999
2021	4 701	65 280	1 869 802	3 516	1 307	4 824
2022	4 735	46 843	2 029 710	2 407	1 427	3 834
Total						
2009	23 652	3 703 153	44 381 555	318 252	14 180	332 432
2011	25 214	3 916 334	47 228 787	335 039	14 515	349 555
2013	26 758	3 946 603	51 565 431	336 270	14 448	350 718
2015	28 530	3 520 403	54 131 457	295 358	19 149	314 508
2017	30 322	3 822 916	69 136 033	295 780	23 218	318 999
2019	32 090	3 942 509	66 690 076	304 252	25 229	329 480
2021	33 986	4 203 000	47 031 705	321 568	19 922	341 490
2022	35 055	4 989 263	48 415 629	350 059	19 262	369 321

1. Mit der 2020 in Kraft getretenen Steuerreform wurden die Statusgesellschaften aufgehoben. Die Ergebnisse für die bis zum Steuerjahr 2019 separat ausgewiesenen Statusgesellschaften sind für alle dargestellten Steuerjahre unter "Kapitalgesellschaften und Genossenschaften" zusammengefasst.

Steuerfaktoren und Steuern der juristischen Personen (ohne Vereine und Stiftungen) nach Bezirk, 2022

Bezirk	Pflichtige ¹	Reingewinn, in 1'000 Fr.	Eigenkapital, in 1'000 Fr.	Gewinnsteuer, in 1'000 Fr.	Kapitalsteuer, in 1'000 Fr.	Kantonssteuer, in 1'000 Fr.
Aarau	4 214	689 400	5 520 960	48 954	1 922	50 876
Baden	7 584	1 456 527	15 984 230	103 858	6 772	110 630
Bremgarten	3 584	413 776	3 240 755	28 646	1 099	29 746
Brugg	2 274	260 203	2 287 505	18 058	948	19 006
Kulm	2 100	253 814	1 675 868	17 760	747	18 507
Laufenburg	1 616	150 948	2 085 676	10 279	914	11 192
Lenzburg	3 671	364 753	4 297 155	24 831	1 703	26 534
Muri	1 709	175 654	1 432 082	11 807	503	12 310
Rheinfelden	2 111	534 970	2 800 394	38 814	782	39 597
Zofingen	3 744	470 690	4 576 209	32 821	1 895	34 715
Zurzach	1 686	171 684	2 485 085	11 824	551	12 375
Kanton Aargau	30 320	4 942 419	46 385 919	347 653	17 835	365 487

1. Die einzelnen juristischen Personen werden in allen Bezirken gezählt, in denen sie steuerpflichtig sind. Im Total (Kanton Aargau) sind die Mehrfachzählungen nicht enthalten.

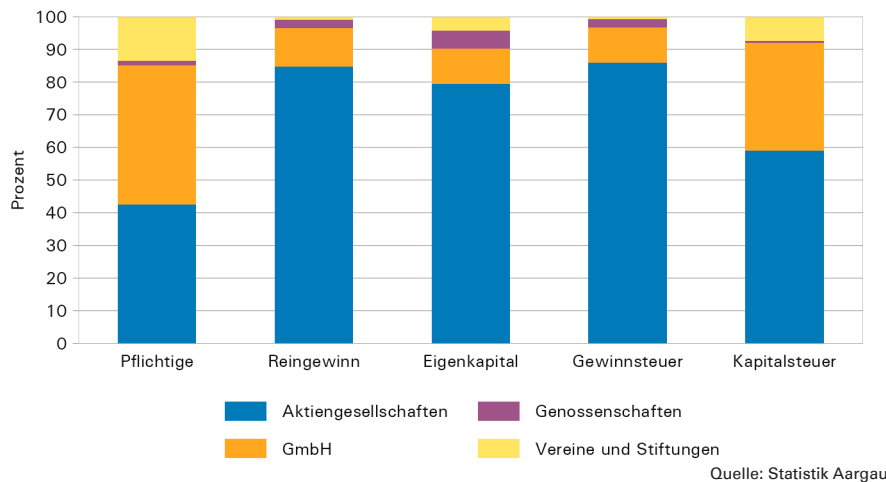
Das Wichtigste in Kürze

Im Steuerjahr 2022 waren im Kanton Aargau 35'055 juristische Personen steuerpflichtig. Davon waren 30'320 (86,5%) ordentlich besteuerte Kapitalgesellschaften, was einer Zunahme um 1'035 Pflichtige (+3,5%) gegenüber dem Jahr 2021 entspricht. Im Unterschied zu den Vorjahren stieg auch die Zahl der Vereine und Stiftungen wieder leicht an (+34; +0,7%). Mit 4'735 Pflichtigen (13,5%) und einem Anteil von 0,9 Prozent am Reingewinn sowie 4,2 Prozent am Eigenkapital ist die Bedeutung der Vereine und Stiftungen aus Sicht der Steuerfaktoren vergleichsweise klein.

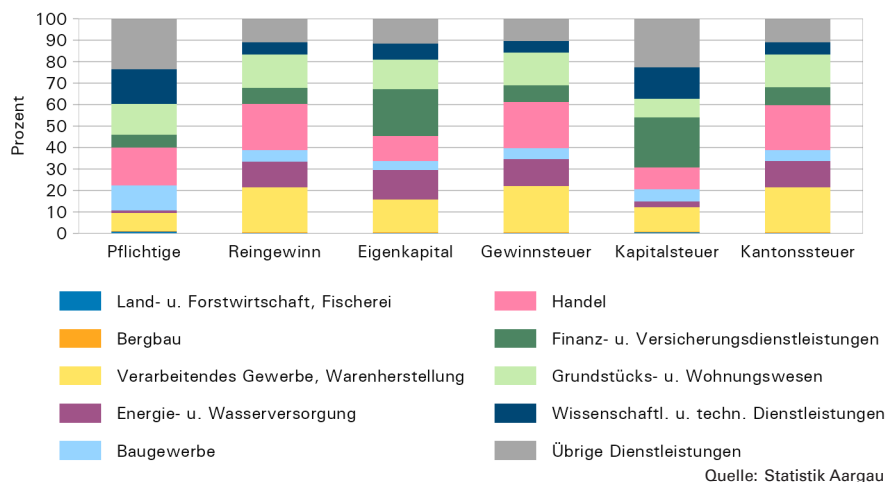
Die Reingewinne der Aargauer juristischen Personen stiegen 2022 um 18,7 Prozent auf insgesamt 5,0 Milliarden Franken. Das Eigenkapital legte um 2,9 Prozent zu und erreichte 48,4 Milliarden Franken. Trotz der Senkung des Gewinnsteuersatzes erhöhten sich durch diese Entwicklungen die Einnahmen aus der einfachen Kantonssteuer auf 369,3 Millionen Franken (+8,1 Prozent).

Ein Viertel der Pflichtigen ohne Vereine und Stiftungen (im Folgenden jeweils als "juristische Personen" bezeichnet) wies eine Steuerpflicht im Bezirk Baden auf. Somit entfielen auf diesen Bezirk auch die höchsten Anteile am Reingewinn (29,5%), am Eigenkapital (34,5%) sowie an der einfachen Kantonssteuer (30,3%). Der Bezirk Aarau beheimatete 13,9 Prozent der Pflichtigen, wobei der Anteil am Reingewinn und an der einfachen Kantonssteuer ebenfalls bei 13,9 Prozent lag. Mit 11,9 Prozent lag der Anteil am versteuerten Eigenkapital leicht tiefer.

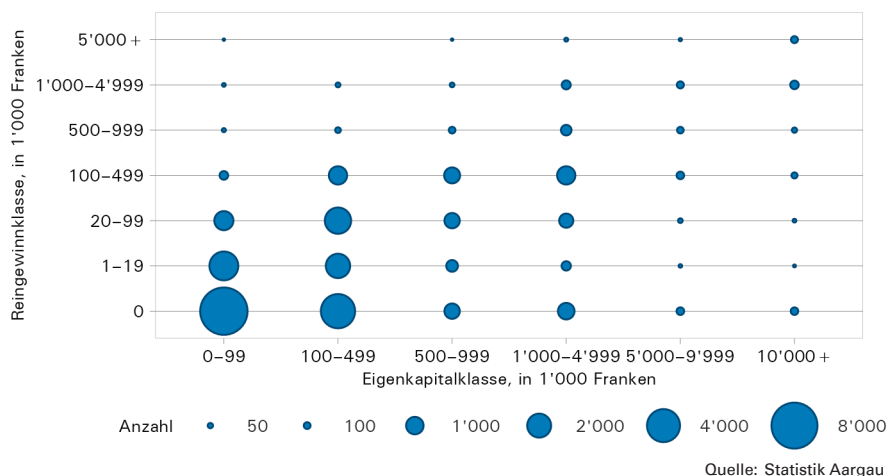
G1 Steuerpflichtige, Steuerfaktoren und Steuern nach Rechtsform, 2022



G2 Reingewinn, Eigenkapital und Steuern der juristischen Personen (ohne Vereine und Stiftungen) nach Wirtschaftszweig (NOGA 2008), 2022



G3 Juristische Personen (ohne Vereine und Stiftungen) nach Reingewinn- und Eigenkapitalklasse, 2022



Einnahmen nach Rechtsform

Der Grossteil des Reingewinns (84,7%) wurde 2022 von 14'893 Aktiengesellschaften erwirtschaftet, welche 42,5 Prozent aller Pflichtigen ausmachten. Mit 11,9 Prozent fiel der Anteil der GmbHs am erzielten Reingewinn kleiner aus, obwohl deren Anzahl mit 14'934 Pflichtigen (42,6%) die Anzahl der Aktiengesellschaften erstmals überstieg. Genossenschaften wiesen einen Anteil von 1,4 Prozent (493 Pflichtige) an den juristischen Personen auf. Ihr Beitrag zum Reingewinn belief sich auf 2,5 Prozent.

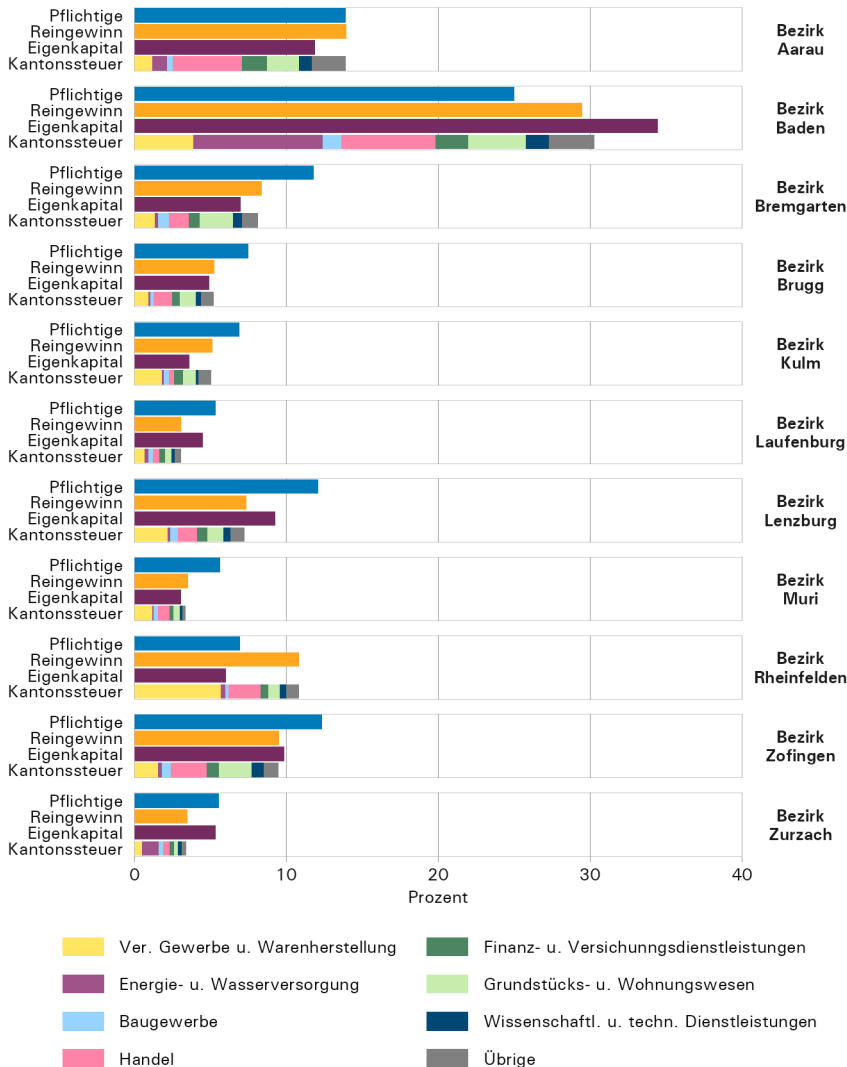
Wirtschaftssektoren und -zweige

Gemessen an den Gesamtwerten waren die Anteile des 1. Sektors (Land- und Forstwirtschaft, Fischerei) mit 0,8 Prozent der Pflichtigen, 0,4 Prozent des Reingewinns sowie 0,3 Prozent des Eigenkapitals durchwegs klein. Mit gut einem Fünftel der Pflichtigen kam der 2. Sektor (Bergbau bis Baugewerbe) auf einen Anteil am Reingewinn von 38,5 Prozent und am Eigenkapital von 33,4 Prozent. Der 3. Sektor (Handel bis übrige Dienstleistungen) umfasste mehr als drei Viertel der Pflichtigen. Der Reingewinnanteil lag bei 61,2 Prozent und der Eigenkapitalanteil bei 66,3 Prozent.

Verteilung nach Reingewinn- und Eigenkapitalklasse

Im Jahr 2022 wiesen drei Viertel der juristischen Personen einen Reingewinn sowie ein Eigenkapital von weniger als 0,5 Millionen Franken aus. Unabhängig vom Eigenkapital erzielte rund die Hälfte der Pflichtigen keinen Reingewinn. Demgegenüber kamen 137 Unternehmen (0,5%) 2022 auf einen Reingewinn von mehr als 5 Millionen Franken. Ein Eigenkapital von mehr als 10 Millionen Franken wiesen 569 Pflichtige (1,9%) auf.

G4 Steuerfaktoren und Kantonssteuer der juristischen Personen (ohne Vereine und Stiftungen) nach Bezirk und Branche, in Prozent, 2022

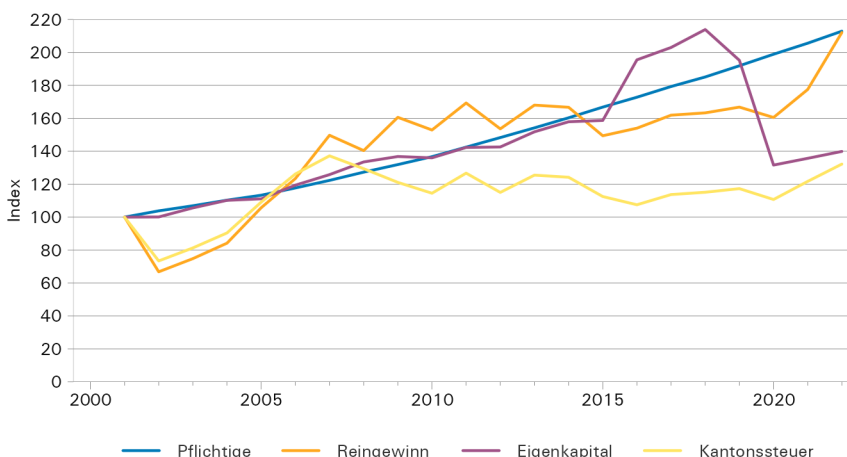


Regionale Aspekte

In den Bezirken Baden und Rheinfelden lag der Anteil an der einfachen Kantonssteuer über dem jeweiligen Anteil an der Anzahl juristischer Personen. Dies geht mit einem entsprechend höheren Anteil am gesamten im Steuerjahr 2022 erwirtschafteten Reingewinn einher. Im Bezirk Baden ist zudem der Anteil am steuerbaren Eigenkapital mit 34,5 Prozent deutlich höher als der Anteil der Steuerpflichtigen mit 25,0 Prozent. Der Bezirk Aarau beheimatete 13,9 Prozent der Pflichtigen, die ebenfalls 13,9 Prozent an die einfache Kantonssteuer beitrugen.

Der Anteil der entrichteten Kantonssteuer variiert je nach Bezirk erheblich. Während die Steuerpflichtigen im Bezirk Baden 30,3 Prozent zur Kantonssteuer beitrugen, liegt der entsprechende Anteil für den Bezirk Laufenburg bei 3,1 Prozent. Auch die Beiträge an die Kantonssteuer von einzelnen Branchen unterscheiden sich zwischen den Bezirken. In fünf von elf Bezirken (Kulm, Laufenburg, Lenzburg, Muri und Rheinfelden) trug das verarbeitende Gewerbe und die Warenherstellung am stärksten zur einfachen Kantonssteuer bei. In weiteren zwei Bezirken (Baden und Zurzach) ist jeweils die Energie- und Wasserversorgung die aus steuerlicher Sicht bedeutendste Branche.

G5 Juristische Personen (ohne Vereine und Stiftungen), Steuerfaktoren und einfache Kantonssteuer, indiziert 2001 = 100, 2001–2022¹



1. 2020 trat die SV 17 in Kraft, welche u.a. erweiterte Abzüge auf dem steuerbaren Reingewinn und Eigenkapital vorsieht.

Zeitliche Entwicklung

Seit 2001 hat sich die Zahl der steuerpflichtigen juristischen Personen mit einem Zuwachs von 16'077 Pflichtigen mehr als verdoppelt (+112,9%). Im gleichen Zeitraum wuchs der Reingewinn um 2,6 Mia. Franken (+112,1%), das Eigenkapital um 13,1 Mia. Franken (+39,4%) und die einfache Kantonssteuer um 89,0 Mio. Franken (+32,2%). Verglichen mit dem Vorjahr nahm die einfache Kantonssteuer 2022 um 8,6 Prozent auf 365,5 Mio. Franken zu. Der totale Reingewinn stieg auf 4,9 Mia. Franken (+19,4%).

Juristische Personen (ohne Vereine und Stiftungen)¹, Faktoren und einfache Kantonssteuer nach Gemeinde, 2022

Gemeinde	Steuerpflichtige juristische Personen						Rein- gewinn, in 1'000 Fr.	Eigen- kapital, in 1'000 Fr.	Gewinn- steuer, in 1'000 Fr.	Kapital- steuer, in 1'000 Fr.	Kantons- steuer, in 1'000 Fr.
	Total	davon steuerpflichtig in ... aargauischen Gemeinden									
		1	2	3–4	5–9	10+					
Bezirk Aarau											
Aarau	2 032	1 462	268	152	97	53	354 043	2 631 842	25 254	827	26 081
Biberstein	86	47	15	5	7	12	4 546	25 706	323	17	340
Buchs (AG)	396	233	52	43	33	35	44 317	401 403	3 110	132	3 242
Densbüren	64	39	4	6	2	13	6 566	46 325	466	13	479
Erlinsbach (AG)	167	102	23	19	8	15	5 064	61 326	316	34	350
Gränichen	324	207	35	29	18	35	25 168	203 959	1 741	102	1 843
Hirschthal	87	53	16	5	6	7	22 492	93 089	1 609	25	1 634
Küttigen	286	192	44	18	11	21	19 096	183 745	1 277	78	1 355
Muhen	207	134	29	19	12	13	12 578	101 170	806	45	851
Oberentfelden	491	318	66	36	36	35	44 891	678 114	3 110	236	3 347
Suhr	436	258	60	38	42	38	114 240	881 729	8 336	363	8 699
Unterentfelden	201	114	34	18	15	20	36 400	212 552	2 605	49	2 654
Bezirk Baden											
Baden	2 111	1 589	256	129	87	50	696 721	11 059 836	50 889	4 797	55 685
Bellikon	81	49	6	7	7	12	1 519	21 661	94	16	110
Bergdietikon	171	137	16	6	2	10	23 089	82 210	1 645	44	1 689
Birmenstorf (AG)	170	112	20	12	9	17	9 974	89 578	659	46	704
Ehrendingen	192	115	28	17	15	17	6 109	72 787	376	43	420
Ennetbaden	173	115	28	11	13	6	5 593	62 835	354	50	403
Fislisbach	258	154	31	32	20	21	18 864	130 159	1 278	51	1 329
Freienwil	50	29	6	2	1	12	974	18 230	61	12	72
Gebenstorf	296	175	52	31	17	21	27 634	222 200	1 881	79	1 960
Killwangen	128	80	16	7	9	16	4 588	77 735	289	40	330
Künten	73	44	6	8	8	7	2 544	26 599	150	12	162
Mägenwil	252	163	30	20	14	25	45 358	264 292	3 179	70	3 249
Mellingen	398	276	40	32	21	29	24 476	242 799	1 606	104	1 710
Neuenhof	386	293	37	20	12	24	38 838	257 865	2 635	118	2 753
Niederrohrdorf	212	139	22	16	20	15	20 336	180 492	1 388	54	1 442
Oberrohrdorf	237	150	35	16	20	16	18 515	161 543	1 300	63	1 362
Obersiggenthal	333	205	48	31	25	24	34 235	230 568	2 395	82	2 477
Remetschwil	138	85	23	9	9	12	6 635	55 555	432	36	468
Spreitenbach	806	574	93	53	45	41	210 059	967 138	15 191	278	15 469
Stetten (AG)	165	116	17	8	10	14	19 401	157 843	1 347	67	1 414
Turgi	139	74	27	13	6	19	6 854	89 938	455	40	495
Untersiggenthal	278	161	35	38	23	21	17 003	212 105	1 112	105	1 218
Wettingen	1 099	805	146	49	54	45	147 100	684 456	10 345	356	10 701
Wohlenschwil	80	52	5	11	2	10	3 406	33 229	219	27	246
Würenlingen	277	184	28	24	14	27	28 670	314 122	1 938	88	2 026
Würenlos	352	250	40	26	15	21	38 032	268 457	2 640	95	2 735
Bezirk Bremgarten											
Arni (AG)	89	69	5	4	5	6	3 384	19 502	210	19	229
Berikon	232	162	28	11	12	19	12 222	77 302	804	52	856
Bremgarten (AG)	499	338	60	36	29	36	47 698	444 630	3 248	137	3 386
Büttikon	45	26	5	4	5	5	3 639	50 160	251	8	259
Dotikon	229	137	34	20	15	23	32 056	296 079	2 287	56	2 343
Eggenwil	51	27	5	9	2	8	722	7 114	43	10	53
Fischbach-Göslikon	80	48	9	4	5	14	5 172	37 115	348	18	366
Hägglingen	113	68	14	12	7	12	4 825	47 989	314	40	354
Islisberg	22	14	4	3	1	–	2 872	13 786	201	11	212
Jonen	99	67	7	9	5	11	7 790	44 186	535	23	559
Niederwil (AG)	135	74	17	12	14	18	20 590	91 780	1 456	35	1 492
Oberlunkhofen	98	70	10	4	7	7	12 204	104 678	871	26	896
Oberwil-Lieli	173	135	15	7	6	10	9 275	51 064	629	53	682
Rudolfstetten-Friedl.	227	181	22	8	7	9	11 915	103 994	748	61	809

1. Die einzelnen juristischen Personen werden in allen Gemeinden gezählt, in denen sie steuerpflichtig sind. Die Steuerpflicht kann dabei durch Firmensitz, durch Betriebsstätten oder durch Liegenschaften begründet sein.

Juristische Personen (ohne Vereine und Stiftungen)¹, Faktoren und einfache Kantonssteuer nach Gemeinde, 2022

Gemeinde	Steuerpflichtige juristische Personen						Rein- gewinn, in 1'000 Fr.	Eigen- kapital, in 1'000 Fr.	Gewinn- steuer, in 1'000 Fr.	Kapital- steuer, in 1'000 Fr.	Kantons- steuer, in 1'000 Fr.
	Total	davon steuerpflichtig in ... aargauischen Gemeinden									
		1	2	3–4	5–9	10+					
Sarmenstorf	171	104	24	15	16	12	7 923	90 634	505	39	544
Tägerig	54	32	8	3	4	7	1 524	20 599	88	11	99
Uezwil	19	10	3	1	—	5	174	5 929	10	3	14
Unterlunkhofen	63	29	8	11	9	6	5 750	28 333	402	12	413
Villmergen	424	264	74	31	31	24	98 777	732 760	7 064	145	7 209
Widen	147	104	15	4	10	14	10 088	69 476	706	42	748
Wohlen (AG)	981	656	134	77	60	54	91 869	765 530	6 272	241	6 512
Zufikon	190	119	33	14	11	13	23 309	138 118	1 654	57	1 711
Bezirk Brugg											
Auenstein	77	44	8	6	9	10	5'214	39'217	362	21	383
Birr	172	95	23	17	16	21	13'996	187'332	972	110	1'082
Birrhard	59	32	7	5	6	9	1'346	20'031	90	13	103
Bözberg	69	39	10	6	3	11	968	23'386	55	20	75
Brugg	862	558	117	62	72	53	100'850	979'102	7'032	406	7'438
Habsburg	26	12	4	1	1	8	419	6'472	24	3	27
Hausen (AG)	181	104	28	19	17	13	8'822	79'948	577	43	619
Lupfig	240	147	36	8	26	23	61'259	354'262	4'396	70	4'467
Mandach	18	7	2	—	4	5	179	3'379	11	3	14
Mönthal	16	6	2	2	1	5	647	5'036	40	2	42
Mülligen	56	29	5	6	5	11	2'572	40'832	169	23	192
Remigen	64	31	11	6	6	10	4'027	26'990	268	13	281
Riniken	64	28	13	5	7	11	1'393	24'205	86	14	100
Rüfenach	52	28	2	3	5	14	926	8'421	61	11	72
Schinznach	153	81	26	15	14	17	12'177	139'690	806	39	845
Thalheim (AG)	41	22	5	2	3	9	3'257	21'192	220	8	228
Veltheim (AG)	77	41	11	6	10	9	14'707	54'681	1'057	25	1'081
Villigen	120	73	12	8	10	17	3'791	65'270	248	36	284
Villnachern	69	36	10	6	4	13	1'627	25'239	97	14	111
Windisch	276	170	40	25	16	25	22'024	182'820	1'487	75	1'562
Bezirk Kulm											
Beinwil am See	236	149	33	19	13	22	9'369	78'523	587	57	645
Birrwil	94	52	18	7	7	10	1'003	19'031	58	20	78
Burg (AG)	72	38	16	7	5	6	11'080	52'089	777	14	792
Dürrenäsch	64	37	9	4	6	8	35'602	129'876	2'635	73	2'708
Gontenschwil	136	88	15	11	9	13	9'839	89'835	658	45	704
Holziken	80	44	16	6	5	9	4'304	43'070	281	14	294
Leimbach (AG)	40	24	6	3	5	2	2'106	18'152	142	16	158
Leutwil	37	22	7	2	2	4	796	7'220	44	7	52
Menziken	361	223	52	46	14	26	21'435	186'690	1'418	80	1'498
Oberkulm	118	70	13	14	10	11	10'511	100'770	719	53	772
Reinach (AG)	546	334	80	56	36	40	58'072	519'650	4'049	219	4'268
Schlossrued	44	26	6	4	5	3	2'119	19'800	141	7	148
Schmiedrued	38	25	6	3	1	3	531	10'592	30	6	36
Schöftland	283	187	40	16	21	19	14'985	197'995	952	71	1'023
Teufenthal (AG)	79	42	9	10	5	13	10'025	32'944	727	19	746
Unterkulm	169	103	18	14	11	23	58'737	145'523	4'325	31	4'356
Zetzwil	66	41	7	4	6	8	3'301	24'106	215	15	229
Bezirk Laufenburg											
Böztal	131	80	19	11	7	14	6'801	37'386	443	25	468
Eiken	130	72	15	14	13	16	19'115	130'959	1'363	40	1'402
Frick	441	282	54	35	32	38	41'005	616'941	2'808	247	3'054
Gansingen	45	25	8	3	3	6	855	16'471	55	7	62
Gipf-Oberfrick	159	110	18	16	5	10	9'634	95'322	614	32	646
Herznach	91	63	7	6	4	11	4'030	41'237	262	19	281
Kaisten	106	60	6	13	8	19	10 968	289 345	760	48	808

1. Siehe Seite 4

Juristische Personen (ohne Vereine und Stiftungen)¹, Faktoren und einfache Kantonssteuer nach Gemeinde, 2022

Gemeinde	Steuerpflichtige juristische Personen						Rein- gewinn, in 1'000 Fr.	Eigen- kapital, in 1'000 Fr.	Gewinn- steuer, in 1'000 Fr.	Kapital- steuer, in 1'000 Fr.	Kantons- steuer, in 1'000 Fr.
	Total	davon steuerpflichtig in ... aargauischen Gemeinden									
		1	2	3–4	5–9	10+					
Laufenburg	211	128	34	22	8	19	10 222	436 184	670	272	943
Mettauertal	120	82	17	5	7	9	4 178	42 803	251	22	273
Münchwil (AG)	68	34	12	5	4	13	8 260	57 649	589	13	601
Oberhof	24	13	4	3	–	4	457	6 814	26	5	31
Oeschgen	64	38	11	2	1	12	2 084	26 202	126	14	139
Schwaderloch	41	24	4	1	6	6	1 203	11 177	85	9	94
Sisseln	86	52	9	13	5	7	22 692	202 771	1 641	116	1 757
Ueken	43	25	5	5	2	6	982	6 580	59	9	68
Wittnau	67	49	7	4	–	7	4 351	41 373	276	14	289
Wölflinswil	49	34	4	1	1	9	2 003	14 736	115	8	123
Zeihen	59	39	7	5	2	6	2 107	11 727	137	13	151
Bezirk Lenzburg											
Ammerswil	41	21	5	6	4	5	1 056	9 515	65	7	73
Boniswil	118	69	16	13	6	14	3 263	34 875	197	23	220
Brunegg	72	35	10	9	6	12	7 874	71 322	543	28	570
Dintikon	150	97	18	11	11	13	14 448	142 126	1 009	30	1 039
Egliswil	110	64	13	10	8	15	4 417	87 084	272	50	322
Fahrwangen	152	87	28	8	13	16	9 672	76 307	653	38	691
Hallwil	87	52	7	9	7	12	3 633	55 323	236	23	259
Hendschiken	84	40	12	13	8	11	8 417	60 375	578	20	598
Holderbank (AG)	92	48	17	7	10	10	9 872	53 555	704	27	731
Hunzenschwil	304	199	41	16	22	26	41 346	219 378	2 895	76	2 970
Lenzburg	899	597	122	61	66	53	92 761	1 127 907	6 382	324	6 706
Meisterschwanden	218	156	29	8	9	16	11 762	797 657	769	561	1 330
Möriken-Wildegg	275	182	28	15	25	25	35 785	163 277	2 528	62	2 591
Niederlenz	254	141	48	16	25	24	23 965	169 660	1 647	57	1 704
Othmarsingen	207	131	23	14	15	24	14 014	106 443	910	40	950
Rupperswil	308	190	38	22	27	31	24 881	302 400	1 663	63	1 726
Schafisheim	181	109	26	13	15	18	10 943	233 126	732	64	795
Seengen	260	173	32	19	18	18	12 298	144 898	793	66	859
Seon	355	219	52	27	29	28	27 114	329 250	1 794	107	1 901
Staufen	173	95	29	9	20	20	7 231	112 680	461	38	499
Bezirk Muri											
Abtwil	49	37	5	–	3	4	1 541	19 001	99	14	113
Aristau	69	33	11	7	9	9	805	19 082	47	10	57
Auw	86	58	9	8	3	8	7 867	63 269	508	14	523
Beinwil (Freiamt)	64	48	5	1	3	7	5 418	45 881	362	13	375
Besenbüren	36	24	1	2	3	6	2 524	15 580	166	5	171
Bettwil	26	18	4	–	2	2	542	9 295	30	4	35
Boswil	180	115	31	13	13	8	18 747	155 337	1 276	38	1 314
Bünzen	59	34	9	5	4	7	5 843	36 252	404	8	411
Buttwil	57	37	8	3	4	5	1 376	23 005	84	17	101
Dietwil	58	41	4	3	1	9	3 607	18 490	224	10	235
Geltwil	12	8	2	–	–	2	437	2 812	25	3	28
Kallern	17	9	1	4	–	3	223	4 944	13	4	16
Merenschwand	195	134	23	14	12	12	19 943	174 905	1 331	53	1 384
Mühlau	56	38	4	3	2	9	4 238	27 750	272	14	286
Muri (AG)	495	350	56	31	27	31	55 642	464 046	3 804	178	3 982
Oberrüti	72	54	8	1	1	8	3 595	34 890	219	13	233
Rottenschwil	42	25	4	2	2	9	2 429	17 947	158	6	164
Sins	276	230	17	10	5	14	34 283	223 072	2 346	59	2 405
Waltenschwil	132	77	18	10	15	12	6 594	76 525	438	39	477
Bezirk Rheinfelden											
Hellikon	42	25	4	4	1	8	735	6 411	44	7	51
Kaiseraugst	246	188	15	14	7	22	246 950	374 783	18 375	86	18 460
Magden	154	124	13	9	2	6	6 162	77 069	381	49	430

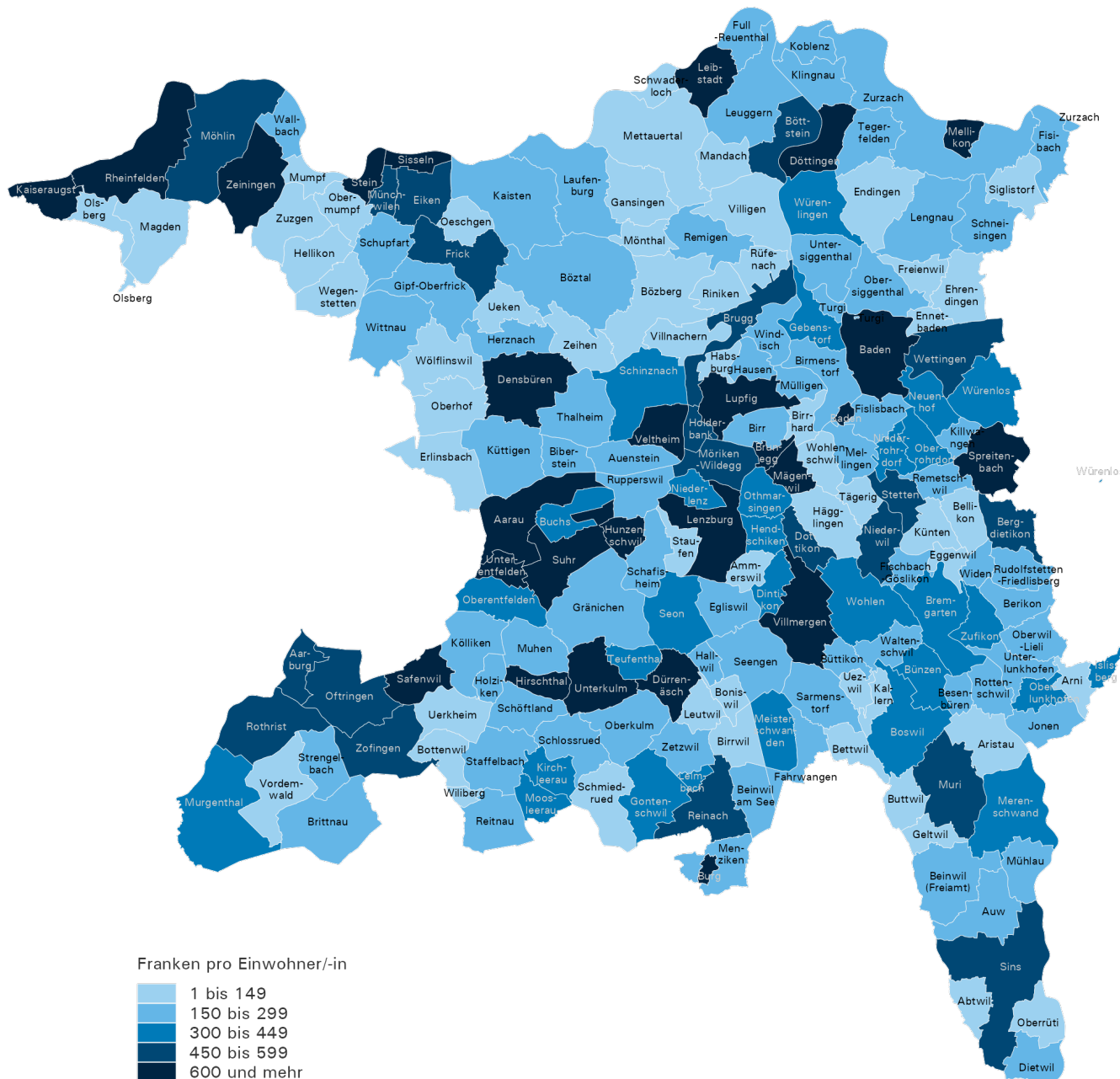
1. Siehe Seite 4

Juristische Personen (ohne Vereine und Stiftungen)¹, Faktoren und einfache Kantonssteuer nach Gemeinde, 2022

Gemeinde	Steuerpflichtige juristische Personen						Rein- gewinn, in 1'000 Fr.	Eigen- kapital, in 1'000 Fr.	Gewinn- steuer, in 1'000 Fr.	Kapital- steuer, in 1'000 Fr.	Kantons- steuer, in 1'000 Fr.
	Total	davon steuerpflichtig in ... aargauischen Gemeinden									
		1	2	3–4	5–9	10+					
Möhlín	508	386	44	31	16	31	73 040	560 349	5 236	194	5 430
Mumpf	87	43	15	10	7	12	2 746	32 368	167	15	182
Obermumpf	45	22	3	7	2	11	300	8 739	19	7	26
Olsberg	19	9	2	2	–	6	194	4 812	11	3	14
Rheinfelden	748	593	62	29	28	36	130 095	929 935	9 267	291	9 558
Schupfart	42	27	4	2	1	8	2 439	10 668	159	6	165
Stein (AG)	181	114	18	14	14	21	39 063	609 575	2 834	35	2 869
Wallbach	127	80	21	12	2	12	8 618	84 655	586	34	620
Wegenstetten	37	18	5	7	1	6	1 457	7 063	91	6	97
Zeiningen	164	110	17	13	4	20	21 551	80 089	1 543	39	1 582
Zuzgen	43	26	4	5	1	7	1 620	13 877	102	10	111
Bezirk Zofingen											
Aarburg	426	297	48	31	21	29	63 949	381 096	4 577	174	4 751
Bottenwil	41	23	4	2	2	10	858	9 925	49	5	54
Brittnau	169	113	23	12	8	13	12 096	89 060	804	38	841
Kirchleerau	48	24	3	8	2	11	4 985	59 158	349	6	354
Kölíken	256	158	34	22	16	26	17 749	218 173	1 193	67	1 260
Moosleerau	50	26	8	4	5	7	5 154	32 026	340	5	345
Murgenthal	179	125	20	11	6	17	14 595	68 791	1 009	38	1 047
Oftringen	822	528	145	66	41	42	97 183	755 291	6 835	303	7 137
Reitnau	90	62	5	7	6	10	4 558	39 255	294	16	310
Rothrist	553	397	65	34	26	31	66 160	495 558	4 591	219	4 810
Safenwil	248	160	36	22	12	18	65 849	430 258	4 772	44	4 816
Staffelbach	83	43	16	5	7	12	4 662	49 665	319	17	336
Strengelbach	181	101	30	20	16	14	13 095	135 689	871	49	920
Uerkheim	80	44	16	5	4	11	2 126	22 035	134	15	149
Vordemwald	77	55	8	3	4	7	2 860	26 931	177	15	192
Wiliberg	11	6	2	–	–	3	69	1 436	4	3	7
Zofingen	1 042	766	138	60	45	33	94 741	1 761 862	6 503	883	7 386
Bezirk Zurzach											
Böttstein	219	134	30	18	17	20	27 548	159 027	1 924	47	1 971
Döttingen	236	137	32	20	16	31	39 480	714 662	2 830	58	2 889
Endingen	127	83	18	6	2	18	3 455	59 776	203	26	229
Fisibach	43	32	1	3	–	7	1 507	19 802	101	15	116
Full-Reuenthal	49	28	6	5	3	7	2 980	25 831	204	11	215
Klingnau	163	103	14	17	12	17	11 401	136 967	748	44	792
Koblénz	111	63	11	12	9	16	4 623	56 573	309	30	340
Leibstadt	88	39	15	16	6	12	31 101	589 250	2 264	12	2 276
Lengnau (AG)	163	108	25	7	7	16	9 836	142 967	651	43	694
Leuggern	126	78	11	15	10	12	7 465	91 060	483	28	512
Mellikon	25	10	7	1	2	5	2 369	20 760	160	4	165
Schneisingen	69	46	12	2	2	7	4 282	40 788	281	15	297
Siglistorf	32	19	7	–	2	4	564	6 772	34	7	41
Tegerfelden	81	47	12	9	4	9	4 679	51 920	299	17	316
Zurzach	455	335	54	23	16	27	20 394	368 932	1 330	193	1 524

1. Siehe Seite 4

G6 Einfache Kantonssteuer der juristischen Personen (ohne Vereine und Stiftungen) nach Gemeinde, in Franken pro Einwohner/-in, 2022



Quelle: Statistik Aargau

Informationen zu dieser Publikation

Herausgeber:
Kanton Aargau
Departement Finanzen und Ressourcen
Statistik Aargau

Auskunft:
christoph.iseli@ag.ch
062 835 13 36

Zeichenerklärungen:
– absolut null

Publikationsreihe: stat.kurzinfo Nr. 159 | Mai 2025

ISSN: 2296–2964

Quelle: Kanton Aargau, Steueramt

Copyright: © 2025 Statistik Aargau

Internet: www.ag.ch/statistik > Publikationen und Analysen > Öffentliche Verwaltung und Finanzen

