

# Steuerstatistik 2020 – Juristische Personen

## Pflichtige, Steuerfaktoren und Steuern nach Besteuerungsart, 2009–2020

Jahr	Pflichtige	Reingewinn, in 1'000 Fr.	Eigenkapital, in 1'000 Fr.	Gewinnsteuer, in 1'000 Fr.	Kapitalsteuer, in 1'000 Fr.	Kantonssteuer, in 1'000 Fr.
Kapitalgesellschaften und Genossenschaften <sup>1</sup>						
2009	18'837	3'692'106	43'909'182	317'712	13'741	331'453
2011	20'346	3'892'229	46'439'768	333'152	13'675	346'827
2013	21'965	3'915'947	50'527'385	333'744	13'296	347'040
2015	23'763	3'482'611	52'829'120	293'463	17'671	311'134
2017	25'543	3'772'177	67'570'526	293'126	21'410	314'535
2018	26'367	3'805'920	71'175'696	295'589	22'635	318'224
2019	27'330	3'886'263	64'975'174	301'252	23'229	324'481
2020	28'181	3'740'917	43'784'709	287'421	18'639	306'059
Vereine und Stiftungen						
2009	4'815	11'047	472'373	539	439	979
2011	4'868	24'105	789'019	1'888	840	2'728
2013	4'793	30'656	1'038'046	2'526	1'152	3'678
2015	4'767	37'792	1'302'337	1'895	1'478	3'373
2017	4'779	50'740	1'565'507	2'655	1'808	4'463
2018	4'774	34'875	1'573'677	1'725	1'821	3'546
2019	4'760	56'246	1'714'902	2'999	2'000	4'999
2020	4'753	45'179	1'831'492	2'350	1'279	3'629
Total						
2009	23'652	3'703'153	44'381'555	318'252	14'180	332'432
2011	25'214	3'916'334	47'228'787	335'039	14'515	349'555
2013	26'758	3'946'603	51'565'431	336'270	14'448	350'718
2015	28'530	3'520'403	54'131'457	295'358	19'149	314'508
2017	30'322	3'822'916	69'136'033	295'780	23'218	318'999
2018	31'141	3'840'795	72'749'373	297'314	24'456	321'771
2019	32'090	3'942'509	66'690'076	304'252	25'229	329'480
2020	32'934	3'786'096	45'616'200	289'770	19'918	309'688

1. Mit der 2020 in Kraft getretenen Steuerreform wurden die Statusgesellschaften aufgehoben. Die Ergebnisse für die bis zum Steuerjahr 2019 separat ausgewiesenen Statusgesellschaften sind für alle dargestellten Steuerjahre unter "Kapitalgesellschaften und Genossenschaften" zusammengefasst.

## Steuerfaktoren und Steuern der juristischen Personen (ohne Vereine und Stiftungen) nach Bezirk, 2020

Bezirk	Pflichtige <sup>1</sup>	Reingewinn, in 1'000 Fr.	Eigenkapital, in 1'000 Fr.	Gewinnsteuer, in 1'000 Fr.	Kapitalsteuer, in 1'000 Fr.	Kantonssteuer, in 1'000 Fr.
Aarau	3'968	586'659	5'797'370	46'155	1'735	47'890
Baden	7'031	900'958	13'993'254	69'700	7'789	77'489
Bremgarten	3'316	318'617	3'052'474	23'774	1'177	24'951
Brugg	2'172	268'934	2'802'635	20'862	893	21'755
Kulm	1'924	138'781	1'564'169	10'210	824	11'034
Laufenburg	1'401	149'829	2'079'587	11'385	551	11'936
Lenzburg	3'366	347'499	4'002'286	26'101	1'642	27'742
Muri	1'603	155'588	1'268'201	11'406	430	11'836
Rheinfelden	2'008	419'773	2'538'830	33'963	705	34'668
Zofingen	3'439	319'482	4'236'910	23'830	1'919	25'748
Zurzach	1'562	134'798	2'448'994	10'035	975	11'010
<b>Kanton Aargau</b>	<b>28'181</b>	<b>3'740'917</b>	<b>43'784'709</b>	<b>287'421</b>	<b>18'639</b>	<b>306'059</b>

1. Die einzelnen juristischen Personen werden in allen Bezirken gezählt, in denen sie steuerpflichtig sind. Im Total (Kanton Aargau) sind die Mehrfachzahlungen nicht enthalten.

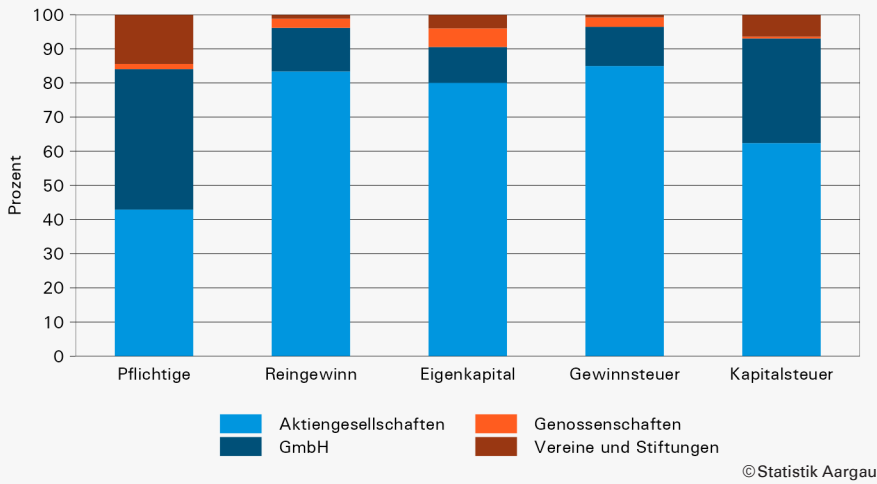
## Das Wichtigste in Kürze

Im Steuerjahr 2020 waren im Kanton Aargau insgesamt 32'934 juristische Personen steuerpflichtig. Davon waren 28'181 (85,6%) ordentlich besteuerte Kapitalgesellschaften und Genossenschaften sowie 4'753 (14,4%) Vereine und Stiftungen. Während die Anzahl Kapitalgesellschaften und Genossenschaften gegenüber dem Vorjahr um 851 (+3,1%) Pflichtige stieg, verzeichneten die Vereine und Stiftungen einen leichten Rückgang (-7; -0,15%). Ihr Anteil am Reingewinn lag bei 1,2 Prozent und am Eigenkapital bei 4,0 Prozent. Damit ist deren Bedeutung aus Sicht des Steueraufkommens vergleichsweise klein.

Die Einnahmen aus der einfachen Kantonssteuer gingen gegenüber 2019 um 19,8 Mio. Franken (-6,0%) zurück. Dies im Zusammenhang mit einem Rückgang des steuerbaren Reingewinns um 156,4 Mio. Franken (-4,0%) sowie des Eigenkapitals um 21,1 Mia. Franken (-31,6%).

Unter den Bezirken wies Baden mit 7'031 Pflichtigen (+2,6%) ohne Vereine und Stiftungen (im Folgenden jeweils als "juristische Personen" bezeichnet) die meisten juristischen Personen auf. Insgesamt entfielen auf diesen Bezirk 24,1 Prozent des Reingewinns, 32,0 Prozent des Eigenkapitals sowie 25,3 Prozent der einfachen Kantonssteuer. Mit einem Anteil an der einfachen Kantonssteuer von 15,6 Prozent folgt Aarau und mit 11,3 Prozent Rheinfelden. Die Anteile am Reingewinn und am Eigenkapital lagen für den Bezirk Aarau bei 15,7 und 13,2 Prozent sowie für den Bezirk Rheinfelden bei 11,2 und 5,8 Prozent.

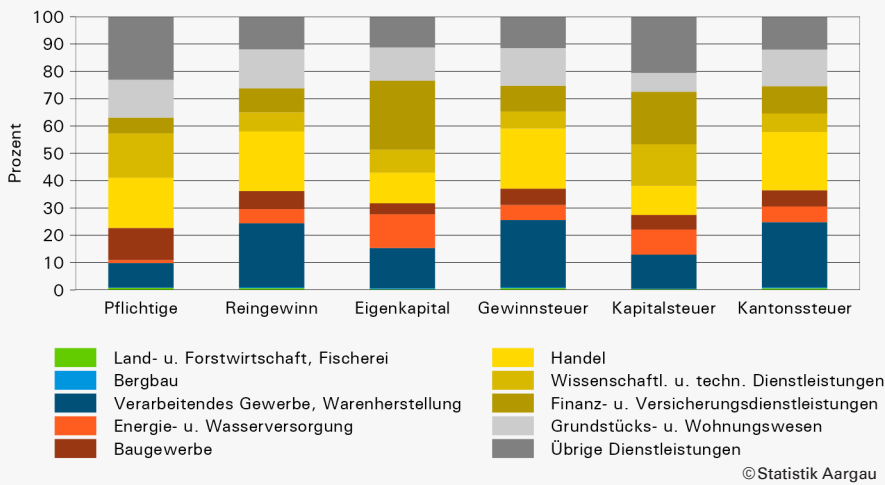
G1 Steuerpflichtige, Steuerfaktoren und Steuern nach Rechtsform, 2020



### Einnahmen nach Rechtsform

Der Grossteil des Reingewinns (83,4%) wurde 2020 von Aktiengesellschaften erwirtschaftet, welche 42,9 Prozent aller Unternehmen ausmachten. Deren Anteil an der Gewinnsteuer betrug 85,0 Prozent. Als zweithäufigste Rechtsform (41,1%) folgten die GmbH. Sie erzielten einen Reingewinn- respektive Gewinnsteueranteil von 12,8 bzw. 11,5 Prozent. Genossenschaften wiesen einen Anteil von 1,5 Prozent an den Pflichtigen auf. Ihr Beitrag zum Reingewinn respektive zur Gewinnsteuer belief sich auf je rund 2,7 Prozent.

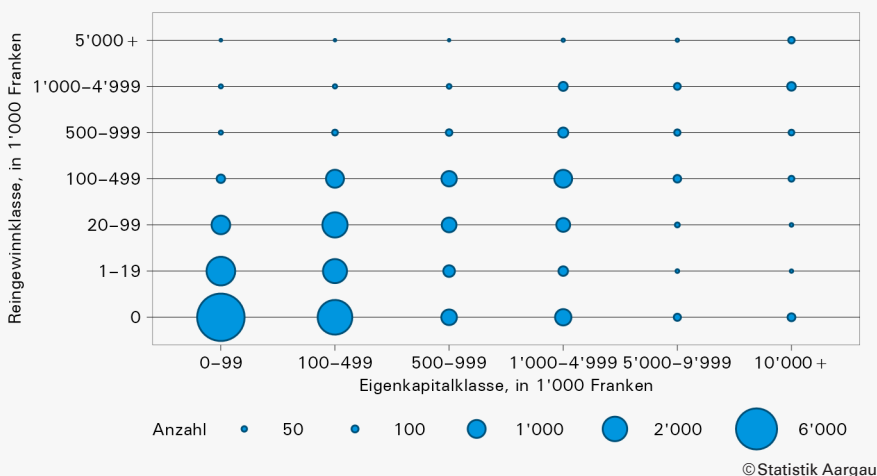
G2 Reingewinn, Eigenkapital und Steuern der juristischen Personen (ohne Vereine und Stiftungen) nach Wirtschaftszweig (NOGA 2008), 2020



### Wirtschaftssektoren und -zweige

Gemessen an den Gesamtwerten waren die Anteile des 1. Sektors (Land- und Forstwirtschaft, Fischerei) mit 0,7 Prozent der Pflichtigen, 0,6 Prozent des Reingewinns sowie 0,2 Prozent des Eigenkapitals durchwegs klein. Mit gut einem Fünftel der Pflichtigen kam der 2. Sektor (Bergbau bis Baugewerbe) auf einen Anteil am Reingewinn von 35,5 Prozent und am Eigenkapital von 31,5 Prozent. Der 3. Sektor (Handel bis übrige Dienstleistungen) umfasste mehr als drei Viertel der Pflichtigen. Der Reingewinnanteil lag bei 63,8 Prozent und der Eigenkapitalanteil bei 68,3 Prozent.

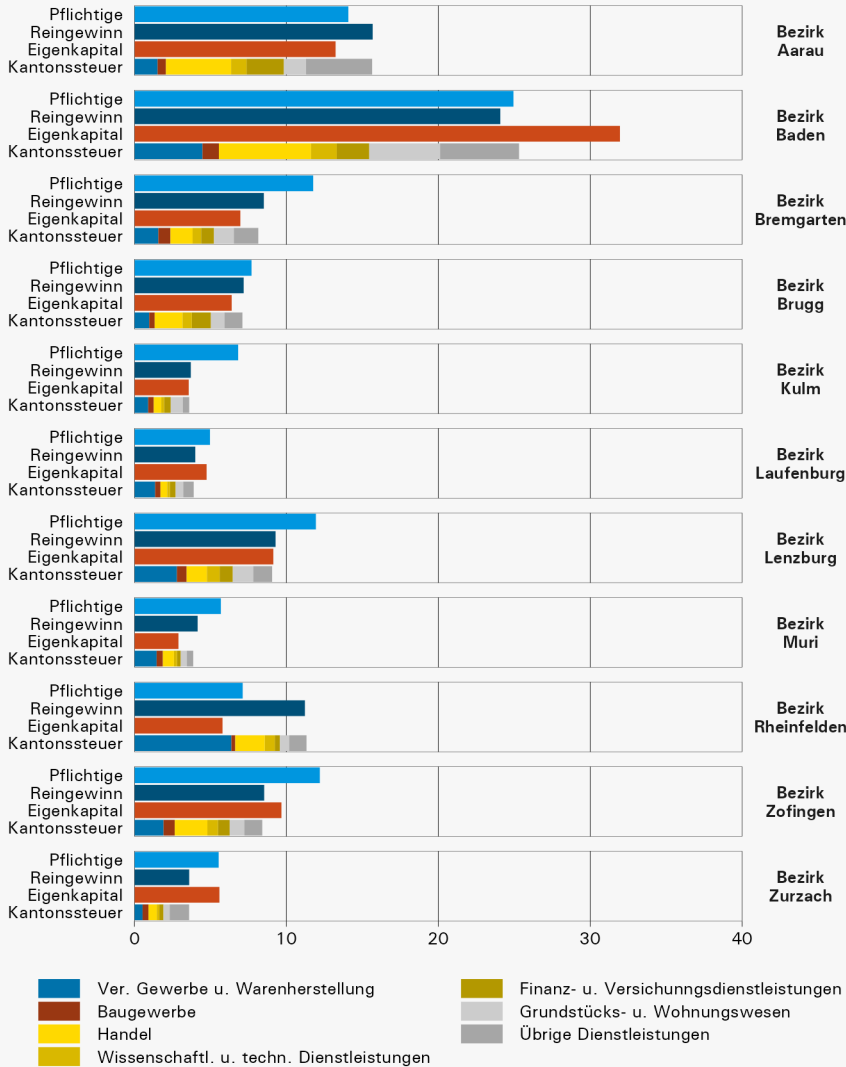
G3 Juristische Personen (ohne Vereine und Stiftungen) nach Reingewinn- und Eigenkapitalklasse, 2020



### Verteilung nach Reingewinn- und Eigenkapitalklassen

Im Jahr 2020 wiesen gut drei Viertel der juristischen Personen einen Reingewinn sowie ein Eigenkapital von weniger als 0,5 Mio. Franken aus. Unternehmen mit einem Eigenkapital von mehr als 1,0 Mio. Franken sind in allen Reingewinnklassen zu finden. Unabhängig vom Eigenkapital erzielte rund die Hälfte der Pflichtigen keinen Reingewinn. 103 Unternehmen (0,4%) kamen 2020 auf einen Reingewinn von mehr als 5 Mio. Franken.

G4 Steuerfaktoren und Kantonssteuer der juristischen Personen (ohne Vereine und Stiftungen) nach Bezirk und Branche, in Prozent, 2020



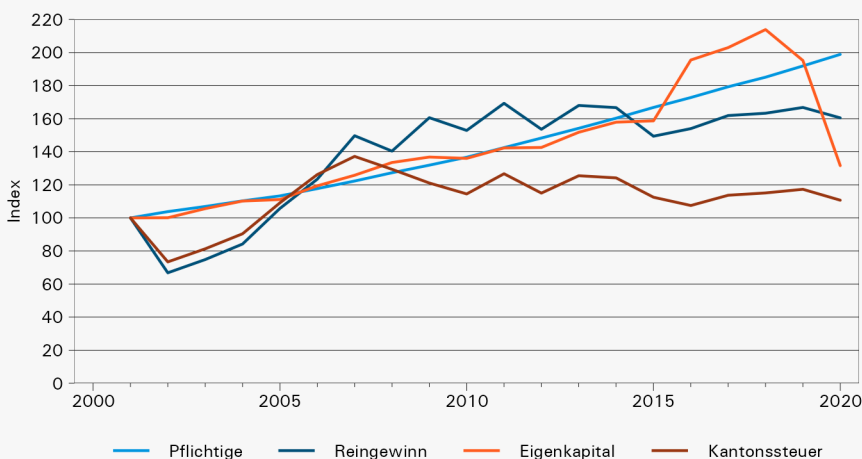
©Statistik Aargau

### Regionale Aspekte

Knapp 11'000 juristische Personen waren in den Bezirken Baden und Aarau steuerpflichtig. Die beiden Bezirke wiesen die höchsten Anteile beim Reingewinn (39,8%) sowie beim Eigenkapital (45,2%) auf und trugen zusammen 41,0 Prozent zur Kantonssteuer bei. Bremgarten, Lenzburg und Zofingen beheimateten 2020 je rund 12 Prozent der Pflichtigen. Während der Anteil am Reingewinn zwischen 8,5 und 9,3 Prozent lag, fiel der Anteil am Eigenkapital für den Bezirk Bremgarten mit 7,0 Prozent tiefer aus als derjenige der Bezirke Lenzburg (9,1%) und Zofingen (9,7%). Der Reingewinnanteil in Rheinfelden fiel im Vergleich zum Pflichtigenanteil verhältnismässig hoch aus (11,2% vs. 7,1%).

In sechs von elf Bezirken trug das verarbeitende Gewerbe und die Warenherstellung am stärksten zur einfachen Kantonssteuer bei. Der entsprechende Beitrag am Kantonstotal fiel mit 6,4 Prozent im Bezirk Rheinfelden am höchsten aus. In den Bezirken Aarau, Baden und Brugg ist jeweils der Handel mit einem Anteil am Kantonstotal zwischen 1,8 Prozent (Brugg) und 6,1 Prozent (Baden) die aus steuerlicher Sicht bedeutendste Branche. Das Grundstücks- und Wohnungswesen sowie die übrigen Dienstleistungen stellten im Steuerjahr 2020 zwei weitere gewichtige Branchen dar.

G5 Juristische Personen (ohne Vereine und Stiftungen), Steuerfaktoren und einfache Kantonssteuer, indexiert 2001 = 100, 2001–2020<sup>1</sup>



1. 2020 trat die SV 17 in Kraft, welche u.a. erweiterte Abzüge auf dem steuerbaren Reingewinn und Eigenkapital vorsieht. ©Statistik Aargau

### Zeitliche Entwicklung

Seit 2001 stieg die Zahl der steuerpflichtigen juristischen Personen um 97,9 Prozent oder um 13'938 Pflichtige. Im gleichen Zeitraum wuchs der Reingewinn um 1,4 Mia. Franken (+60,5%), das Eigenkapital um 10,5 Mia. Franken (+31,6%) und die einfache Kantonssteuer um 29,5 Mio. Franken (+10,7%). Verglichen mit dem Vorjahr nahm die absolute Kantonssteuer 2020 um –5,7 Prozent auf 306,1 Mio. Franken ab. Der totale Reingewinn sank auf 3,7 Mia. Franken (–3,7%).

Juristische Personen (ohne Vereine und Stiftungen)<sup>1</sup>, Faktoren und einfache Kantonssteuer nach Gemeinde, 2020

Gemeinde	Steuerpflichtige juristische Personen						Rein- gewinn, in 1'000 Fr.	Eigen- kapital, in 1'000 Fr.	Gewinn- steuer, in 1'000 Fr.	Kapital- steuer, in 1'000 Fr.	Kantons- steuer, in 1'000 Fr.
	Total	davon steuerpflichtig in ... aargauischen Gemeinden									
		1	2	3–4	5–9	10+					
<b>Bezirk Aarau</b>											
Aarau	1 950	1 432	236	130	97	55	317 099	3 080 179	25 242	609	25 852
Biberstein	74	41	9	5	6	13	1 421	19 069	99	17	116
Buchs (AG)	377	218	51	42	29	37	49 837	415 018	3 949	103	4 053
Densbüren	57	35	5	4	–	13	7 791	38 524	613	17	629
Erlinsbach (AG)	154	88	22	22	8	14	4 960	57 215	337	30	367
Gränichen	279	169	34	23	18	35	18 871	235 859	1 437	141	1 579
Hirschthal	80	54	11	5	3	7	10 506	65 467	802	25	827
Küttigen	279	189	35	19	11	25	15 254	168 053	1 109	79	1 188
Muhlen	191	127	23	17	12	12	13 420	92 326	947	44	991
Oberentfelden	458	294	55	44	29	36	37 295	460 297	2 813	190	3 003
Suhr	413	254	59	33	30	37	80 238	942 176	6 455	430	6 884
Unterefelden	204	117	34	19	12	22	29 966	223 186	2 353	49	2 402
<b>Bezirk Baden</b>											
Baden	1 989	1 505	222	118	91	53	281 372	9 231 276	22 100	5 979	28 079
Bellikon	75	44	10	7	5	9	1 753	20 993	108	15	123
Bergdietikon	153	120	15	2	5	11	23 965	75 100	1 925	46	1 971
Birmenstorf (AG)	167	112	17	15	6	17	10 202	108 926	734	47	782
Ehrendingen	187	115	28	18	9	17	7 038	80 802	483	43	525
Ennetbaden	151	97	27	13	6	8	4 691	63 982	332	58	390
Fislisbach	220	126	26	29	16	23	10 882	127 074	817	58	874
Freienwil	46	25	6	3	2	10	1 567	15 423	124	9	133
Gebenstorf	277	166	44	25	21	21	15 273	189 131	1 060	68	1 128
Killwangen	134	89	12	7	7	19	4 644	73 310	321	41	362
Künten	73	45	8	5	10	5	2 442	24 496	160	14	174
Mägenwil	245	156	30	18	17	24	38 393	258 423	2 995	67	3 063
Mellingen	362	262	29	24	21	26	35 523	213 343	2 724	96	2 819
Neuenhof	367	278	28	20	11	30	40 681	287 544	3 057	101	3 158
Niederrohrdorf	205	137	18	15	23	12	12 731	152 132	915	48	964
Oberrohrdorf	219	135	36	12	21	15	14 059	159 155	1 096	55	1 151
Obersiggenthal	302	191	46	21	21	23	26 250	209 890	2 053	73	2 125
Remetschwil	127	82	19	6	10	10	4 587	44 223	327	38	366
Spreitenbach	731	518	84	44	41	44	182 884	961 378	14 814	251	15 066
Stetten (AG)	142	100	15	6	10	11	12 417	145 685	921	39	960
Turgi	134	69	24	14	7	20	14 213	87 937	1 129	38	1 167
Untersiggenthal	254	148	38	26	20	22	10 705	205 130	740	106	846
Wettingen	1 046	780	112	54	54	46	101 796	728 684	7 689	296	7 985
Wohlenschwil	76	46	7	10	3	10	2 245	16 453	144	13	157
Würenlingen	249	161	24	25	15	24	17 952	289 700	1 292	100	1 393
Würenlos	301	220	31	16	15	19	22 694	223 062	1 640	87	1 727
<b>Bezirk Bremgarten</b>											
Arni (AG)	88	67	7	2	5	7	3 280	16 056	214	23	238
Berikon	212	148	22	13	9	20	8 906	90 797	616	58	674
Bremgarten (AG)	464	321	49	31	26	37	53 933	614 324	4 109	239	4 348
Büttikon	52	29	4	5	9	5	3 653	39 964	270	10	280
Dotikon	213	127	34	21	12	19	17 976	269 010	1 374	56	1 429
Eggenwil	44	25	6	5	2	6	506	4 165	30	11	41
Fischbach-Göslikon	79	46	10	6	6	11	6 843	30 357	518	16	534
Hägglingen	112	68	13	11	8	12	3 055	38 849	192	32	225
Islisberg	21	17	2	2	–	–	1 293	8 164	102	9	112
Jonen	85	53	9	7	5	11	3 154	31 722	217	21	238
Niederwil (AG)	121	67	17	9	12	16	10 236	79 691	760	34	794
Oberlunkhofen	94	66	9	3	7	9	4 558	80 718	333	23	356
Oberwil-Lieli	143	116	11	2	4	10	7 720	38 725	576	39	615
Rudolfstetten-Friedl.	200	155	16	8	9	12	9 229	89 100	629	57	686

1. Die einzelnen juristischen Personen werden in allen Gemeinden gezählt, in denen sie steuerpflichtig sind. Die Steuerpflicht kann dabei durch Firmensitz, durch Betriebsstätten oder durch Liegenschaften begründet sein.

Juristische Personen (ohne Vereine und Stiftungen) <sup>1</sup> , Faktoren und einfache Kantonssteuer nach Gemeinde, 2020											
Gemeinde	Steuerpflichtige juristische Personen						Rein- gewinn, in 1'000 Fr.	Eigen- kapital, in 1'000 Fr.	Gewinn- steuer, in 1'000 Fr.	Kapital- steuer, in 1'000 Fr.	Kantons- steuer, in 1'000 Fr.
	Total	davon steuerpflichtig in ... aargauischen Gemeinden									
		1	2	3-4	5-9	10+					
Sarmenstorf	151	100	16	17	7	11	7 621	72 159	532	34	566
Tägerig	50	28	8	4	2	8	1 791	26 935	106	8	114
Uezwil	17	9	1	1	3	3	115	3 754	8	4	13
Unterlunkhofen	51	27	7	6	7	4	2 419	17 006	160	9	169
Villmergen	397	259	58	31	24	25	69 729	598 336	5 440	166	5 606
Widen	135	94	14	5	9	13	10 453	58 799	812	35	847
Wohlen (AG)	920	612	123	77	54	54	79 790	720 041	5 856	236	6 092
Zufikon	183	122	29	9	11	12	12 356	123 803	920	55	975
<b>Bezirk Brugg</b>											
Auenstein	81	45	8	6	14	8	3 824	48 088	280	19	299
Birr	168	97	23	15	11	22	20 545	276 362	1 615	191	1 805
Birrhard	49	26	5	3	6	9	1 051	23 414	75	12	87
Bözberg	63	38	5	6	3	11	781	15 753	47	16	63
Bözen	39	20	6	2	1	10	1 376	8 082	97	6	102
Brugg	803	506	112	64	68	53	119 403	1 401 940	9 453	279	9 732
Effingen	39	22	3	3	1	10	477	7 646	28	6	35
Elfingen	17	10	3	–	1	3	290	2 751	16	3	19
Habsburg	20	11	1	1	1	6	180	4 723	10	5	15
Hausen (AG)	153	84	28	16	16	9	7 634	83 090	522	37	559
Lupfig	234	137	32	16	25	24	53 651	394 519	4 327	90	4 417
Mandach	17	7	1	2	3	4	92	3 930	7	3	10
Mönthal	17	8	3	1	2	3	396	2 546	23	3	26
Mülligen	45	22	5	5	3	10	2 509	31 186	185	13	198
Remigen	66	35	12	5	5	9	2 679	23 363	192	17	209
Riniken	53	25	6	7	5	10	1 279	20 360	83	12	95
Rüfenach	49	25	1	2	6	15	1 096	10 639	73	10	83
Schinznach	141	73	21	17	12	18	13 377	123 706	970	38	1 008
Thalheim (AG)	35	19	4	2	2	8	918	13 553	53	7	61
Veltheim (AG)	75	42	9	4	11	9	11 041	73 948	867	15	882
Villigen	112	63	8	7	13	21	5 396	59 860	401	29	429
Villnachern	63	35	5	5	6	12	2 064	22 966	156	15	171
Windisch	265	157	39	28	15	26	18 875	150 210	1 383	67	1 449
<b>Bezirk Kulm</b>											
Beinwil am See	202	133	26	21	7	15	6 670	56 782	435	49	485
Birrwil	86	51	16	5	7	7	1 515	15 996	89	17	106
Burg (AG)	63	42	6	5	7	3	13 197	98 193	1 047	36	1 083
Dürrenäsch	59	35	6	6	5	7	3 627	234 679	264	169	434
Gontenschwil	123	76	14	12	8	13	12 910	87 015	980	20	1 000
Holziken	72	42	10	7	5	8	4 126	36 123	290	10	301
Leimbach (AG)	34	20	6	1	3	4	2 365	28 829	177	23	200
Leutwil	32	20	5	–	3	4	359	5 484	22	8	30
Menziken	330	212	47	35	15	21	23 114	153 199	1 722	73	1 794
Oberkulm	108	65	12	14	7	10	9 438	89 154	719	50	770
Reinach (AG)	516	329	69	41	35	42	29 830	427 593	2 200	218	2 418
Schlossrued	41	23	5	6	4	3	1 955	21 283	144	6	150
Schmiedrued	36	27	3	2	1	3	1 309	11 436	94	7	102
Schöffland	253	171	28	16	18	20	15 744	158 340	1 129	65	1 194
Teufenthal (AG)	64	38	7	6	2	11	4 077	20 059	311	15	327
Unterkulm	157	95	21	13	7	21	6 173	98 314	426	41	467
Zetzwil	62	38	9	4	7	4	2 371	21 691	161	15	176
<b>Bezirk Laufenburg</b>											
Eiken	122	69	15	11	12	15	22 966	141 554	1 860	41	1 901
Frick	416	266	46	27	36	41	32 143	519 677	2 342	211	2 553
Gansingen	36	22	3	2	4	5	1 263	13 549	92	9	101
Gipf-Oberfrick	140	94	14	15	6	11	8 398	82 543	587	30	617

1. Siehe Seite 4

Juristische Personen (ohne Vereine und Stiftungen)<sup>1</sup>, Faktoren und einfache Kantonssteuer nach Gemeinde, 2020

Gemeinde	Steuerpflichtige juristische Personen						Rein- gewinn, in 1'000 Fr.	Eigen- kapital, in 1'000 Fr.	Gewinn- steuer, in 1'000 Fr.	Kapital- steuer, in 1'000 Fr.	Kantons- steuer, in 1'000 Fr.
	Total	davon steuerpflichtig in ... aargauischen Gemeinden									
		1	2	3-4	5-9	10+					
Herznach	85	60	8	3	3	11	2 139	34 176	135	18	153
Hornussen	46	25	4	4	5	8	2 741	13 481	187	5	192
Kaisten	89	46	6	14	3	20	19 452	284 780	1 587	41	1 628
Laufenburg	190	121	26	15	11	17	15 673	724 901	1 139	79	1 218
Mettauertal	106	72	13	2	8	11	3 580	38 510	228	23	251
Münchwil (AG)	67	35	11	5	5	11	8 218	63 542	653	13	666
Oberhof	24	16	4	–	–	4	406	4 778	23	5	28
Oeschgen	57	33	8	3	–	13	1 483	23 693	94	12	106
Schwaderloch	37	24	2	1	5	5	1 970	10 291	139	7	147
Sisseln	77	46	9	9	7	6	22 125	56 733	1 831	18	1 849
Ueken	40	25	2	5	2	6	2 120	9 555	171	10	181
Wittnau	62	47	7	2	–	6	2 963	34 665	183	11	194
Wölflinswil	46	31	4	1	–	10	1 779	12 306	109	7	117
Zeihen	47	27	9	3	1	7	410	10 853	25	12	37
<b>Bezirk Lenzburg</b>											
Ammerswil	42	20	6	6	7	3	1 253	9 531	72	6	78
Boniswil	118	65	13	15	12	13	3 751	36 823	253	23	276
Brunegg	71	36	7	11	4	13	5 347	52 245	386	13	399
Dintikon	130	76	15	14	8	17	14 759	134 794	1 115	20	1 135
Egliswil	95	59	16	5	7	8	3 864	76 711	242	32	274
Fahrwangen	125	75	23	4	8	15	7 179	57 472	527	29	556
Hallwil	87	56	8	6	6	11	3 277	59 675	229	24	253
Hendschiken	83	46	10	10	7	10	13 995	48 269	1 120	21	1 141
Holderbank (AG)	84	43	12	9	10	10	6 548	59 879	513	35	547
Hunzenschwil	285	190	39	15	17	24	41 801	206 082	3 200	85	3 285
Lenzburg	836	560	100	67	61	48	76 527	1 100 085	5 737	362	6 098
Meisterschwanden	197	134	27	13	10	13	10 285	744 374	708	523	1 231
Möriken-Wildegg	242	144	30	19	26	23	33 491	146 075	2 638	47	2 685
Niederlenz	252	141	47	17	22	25	29 772	181 586	2 364	61	2 425
Othmarsingen	192	118	28	12	11	23	10 601	98 119	723	43	766
Rupperswil	303	193	36	22	25	27	21 932	288 713	1 592	81	1 673
Schafisheim	158	94	22	11	13	18	17 567	177 752	1 359	46	1 405
Seengen	224	151	21	17	16	19	10 398	119 149	754	63	817
Seon	324	210	44	23	20	27	23 423	296 112	1 685	100	1 785
Staufen	150	81	19	10	21	19	11 729	108 843	886	25	911
<b>Bezirk Muri</b>											
Abtwil	47	36	4	1	1	5	2 283	12 921	172	11	184
Aristau	66	34	5	8	12	7	695	16 406	42	10	53
Auw	81	54	6	8	3	10	7 868	72 652	547	12	559
Beinwil (Freiamt)	60	44	8	–	2	6	2 478	36 773	161	14	175
Besenbüren	32	23	1	1	2	5	2 211	10 326	162	6	168
Bettwil	26	16	6	–	2	2	584	8 260	39	5	44
Boswil	158	101	27	12	9	9	14 798	138 064	1 086	27	1 114
Bünzen	54	30	11	5	3	5	3 847	29 975	282	7	289
Buttwil	53	35	8	5	2	3	2 759	20 025	183	13	196
Dietwil	47	34	3	3	–	7	2 774	18 197	189	7	196
Geltwil	11	8	–	–	–	3	198	1 592	11	2	13
Kallern	17	10	3	2	–	2	241	4 810	14	3	17
Merenschwand	191	138	19	15	9	10	20 004	154 738	1 435	50	1 485
Mühlau	52	36	3	3	2	8	3 020	20 594	191	12	203
Muri (AG)	470	330	47	34	24	35	46 508	398 028	3 489	144	3 633
Oberrüti	70	50	6	1	5	8	4 008	33 447	299	11	310
Rottenschwil	39	22	4	3	–	10	2 247	10 587	162	8	170
Sins	265	217	15	12	5	16	33 832	208 179	2 575	55	2 630
Waltenschwil	127	74	18	11	15	9	5 233	72 625	364	34	399

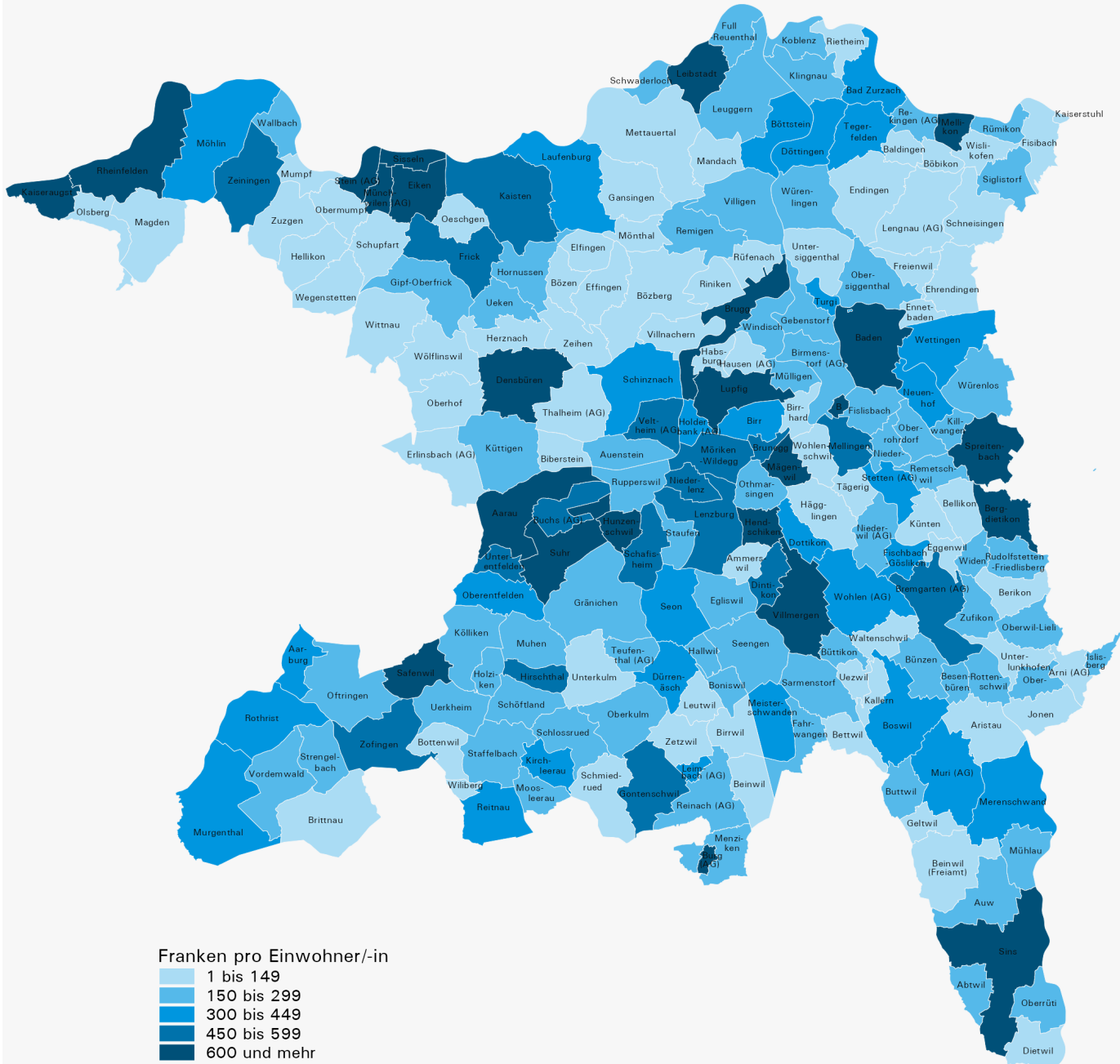
1. Siehe Seite 4

Juristische Personen (ohne Vereine und Stiftungen)<sup>1</sup>, Faktoren und einfache Kantonssteuer nach Gemeinde, 2020

Gemeinde	Steuerpflichtige juristische Personen					Rein- gewinn, in 1'000 Fr.	Eigen- kapital, in 1'000 Fr.	Gewinn- steuer, in 1'000 Fr.	Kapital- steuer, in 1'000 Fr.	Kantons- steuer, in 1'000 Fr.	
	Total	davon steuerpflichtig in ... aargauischen Gemeinden									
		1	2	3-4	5-9						10+
<b>Bezirk Rheinfelden</b>											
Hellikon	36	20	2	3	1	10	420	5 012	28	4	32
Kaiseraugst	237	183	13	15	4	22	195 918	317 255	16 470	93	16 563
Magden	164	131	15	3	8	7	5 324	79 417	349	54	403
Möhlin	497	382	39	22	22	32	41 475	567 021	3 201	180	3 382
Mumpf	81	46	10	4	10	11	3 120	32 004	200	13	213
Obermumpf	44	20	3	6	4	11	487	8 243	32	6	38
Olsberg	19	13	1	1	–	4	50	3 720	3	5	8
Rheinfelden	701	555	54	21	33	38	109 462	818 281	8 632	229	8 861
Schupfart	36	20	2	2	3	9	892	7 219	53	6	59
Stein (AG)	171	107	16	13	15	20	37 337	540 292	3 061	39	3 100
Wallbach	113	71	18	7	6	11	7 591	69 407	555	26	581
Wegenstetten	29	18	1	4	1	5	1 046	6 421	68	6	74
Zeiningen	158	109	16	7	8	18	15 868	68 707	1 264	36	1 299
Zuzgen	40	23	2	2	6	7	784	15 829	47	7	54
<b>Bezirk Zofingen</b>											
Aarburg	399	285	37	29	22	26	44 660	425 204	3 481	228	3 709
Bottenwil	40	23	3	2	2	10	782	7 337	47	6	53
Brittnau	147	95	19	12	8	13	7 862	71 542	522	29	551
Kirchleerau	43	22	4	3	3	11	4 743	54 021	361	6	367
Kölliken	220	141	29	16	14	20	14 226	209 425	994	70	1 064
Moosleerau	47	25	8	4	4	6	2 960	26 331	193	6	199
Murgenthal	164	116	18	8	8	14	11 347	60 395	858	34	892
Oftringen	721	466	123	57	35	40	52 839	669 790	3 872	295	4 167
Reitnau	92	65	5	7	5	10	6 373	39 869	464	17	481
Rothrist	497	363	53	32	19	30	47 064	455 222	3 510	205	3 716
Safenwil	236	157	32	18	10	19	36 450	406 368	2 905	69	2 974
Staffelbach	79	41	14	5	8	11	3 568	43 593	256	13	269
Strengelbach	169	101	20	19	13	16	9 719	123 080	718	37	755
Uerkheim	73	47	8	4	5	9	2 722	21 957	191	15	206
Vordemwald	77	54	9	2	4	8	4 434	21 252	315	12	327
Wiliberg	13	8	1	1	–	3	274	1 284	18	2	20
Zofingen	959	718	116	52	36	37	69 458	1 600 240	5 123	875	5 998
<b>Bezirk Zurzach</b>											
Bad Zurzach	268	185	35	14	9	25	15 869	337 454	1 174	172	1 346
Baldingen	13	5	–	1	–	7	155	1 768	10	1	11
Böbikon	12	7	–	–	1	4	175	1 894	11	2	12
Böttstein	205	124	28	16	18	19	21 886	138 896	1 688	50	1 738
Döttingen	219	117	32	21	14	35	18 473	681 466	1 401	430	1 831
Endingen	119	79	10	7	4	19	4 100	72 488	272	24	296
Fisibach	37	26	2	–	2	7	611	19 839	41	10	51
Full-Reuenthal	44	22	6	5	4	7	1 905	16 779	135	6	141
Kaiserstuhl	35	27	2	1	2	3	405	14 348	24	9	32
Klingnau	159	100	18	13	11	17	9 181	125 102	630	40	670
Koblentz	102	63	9	6	9	15	4 951	61 688	349	34	383
Leibstadt	86	42	13	12	6	13	28 224	610 421	2 336	28	2 363
Lengnau (AG)	154	106	21	6	6	15	5 347	116 773	343	61	404
Leuggern	111	64	14	12	9	12	7 519	78 859	531	22	553
Mellikon	25	12	4	2	3	4	1 983	18 700	138	4	142
Rekingen (AG)	56	35	6	3	2	10	2 353	29 530	148	15	163
Rietheim	37	21	6	1	2	7	950	9 445	54	7	61
Rümikon	26	14	2	4	1	5	1 101	15 327	83	6	90
Schneisingen	63	43	9	5	1	5	2 977	38 457	196	22	218
Siglistorf	32	21	3	2	2	4	1 349	6 077	93	7	101
Tegerfelden	75	46	10	6	5	8	5 011	49 184	360	19	380
Wislikofen	23	11	4	1	–	7	273	4 500	20	5	25

1. Siehe Seite 4

G6 Einfache Kantonssteuer der juristischen Personen (ohne Vereine und Stiftungen) nach Gemeinde, in Franken pro Einwohner/-in, 2020



© Statistik Aargau

Informationen zu dieser Publikation

**Herausgeber:**  
Kanton Aargau  
Departement Finanzen und Ressourcen  
Statistik Aargau

**Auskunft:**  
[christoph.iseli@ag.ch](mailto:christoph.iseli@ag.ch)  
062 835 13 36

**Zeichenerklärungen:**  
– absolut null

**Publikationsreihe:** stat.kurzinfo Nr. 130 | Juni 2023  
**ISSN:** 2296–2964  
**Quelle:** Kanton Aargau, Steueramt  
**Copyright:** © 2023 Statistik Aargau  
**Internet:** [www.ag.ch/statistik](http://www.ag.ch/statistik) > Publikationen und Analysen > Öffentliche Verwaltung und Finanzen

