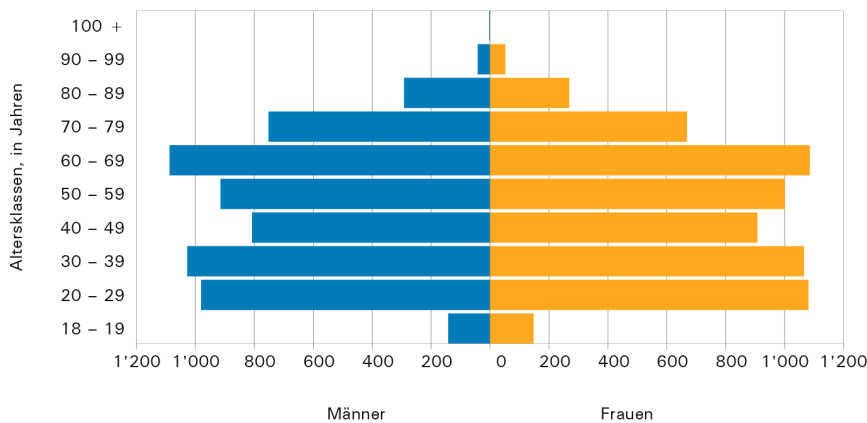


Stimmregister der Auslandschweizer/-innen 2024

Verteilung nach Geschlecht und Alter, 2024

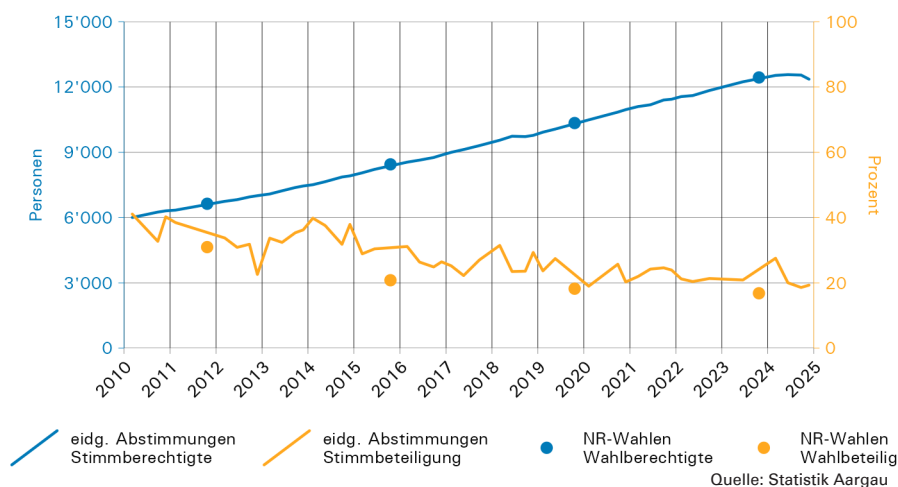
	Gesamttotal	Männer			Frauen		
		Total	Altersklasse, in Jahren		Total	Altersklasse, in Jahren	
			18-64	65+		18-64	65+
Europa	8 311	3 841	2 777	1 064	4 470	3 298	1 172
Afrika	266	121	73	48	145	101	44
Nordamerika	1 876	977	792	185	899	773	126
Südamerika	529	293	212	81	236	187	49
Asien	929	612	377	235	317	244	73
Ozeanien	420	207	167	40	213	175	38
Weltweit	12 331	6 051	4 398	1 653	6 280	4 778	1 502

G1 Alterspyramide, 2024



Quelle: Statistik Aargau

G2 Entwicklung der Stimm- und Wahlbeteiligung, 2010–2024



Quelle: Statistik Aargau

Personen im Aargauer Stimmregister

Auslandschweizer/-innen können sich bei der Schweizer Vertretung im Land, in dem sie residieren, anmelden, um ihre politischen Rechte in der Schweiz auszuüben. Im Kanton Aargau wird das Stimmregister seit 2010 zentral von der Staatskanzlei geführt. Dieses enthält per 31. Dezember 2024 insgesamt 12'331 Personen. Zwei Drittel der im Aargau stimmberechtigten Auslandschweizer/-innen leben in Europa, fast ein Sechstel in Nordamerika und der Rest verteilt sich auf den übrigen Teil des Globus. In Europa, Afrika und Ozeanien sind mehr Frauen als Männer registriert. In Asien ist der Frauenanteil mit etwas über der Hälfte der Anzahl Männer am tiefsten.

Altersstruktur

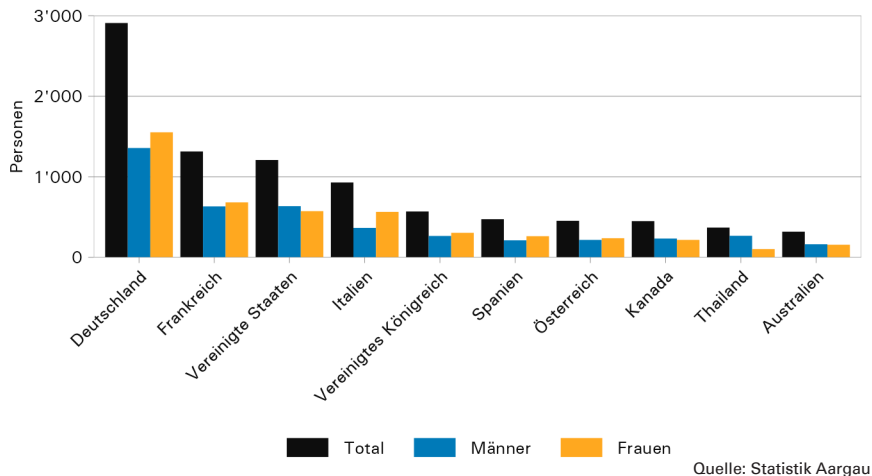
Drei Viertel der registrierten Auslandschweizer/-innen sind unter 65 Jahre alt. Mit 1'088 Personen sind Männer im Alter von 60 bis 69 Jahren die absolut zahlreichste Gruppe, gefolgt von den Gruppen mit Frauen im Alter von 60 bis 69 Jahren (1'086 Personen) und von 20 bis 29 Jahren (1'081 Personen). Weitere Gruppen mit mehr als 1'000 Personen sind die Frauen (1'066) und Männer (1'028) von 30 bis 39 Jahren.

Eidgenössische Abstimmungen und Nationalratswahlen

Während die stimm- und wahlberechtigten Auslandschweizer/-innen des Kantons Aargau seit 2010 um 106 Prozent zunahm, ist die Stimmbeteiligung von 41 auf 19 Prozent gesunken. Absolut bewegen sich die Zahlen der Stimmmenden im gleichen Zeitraum zwischen circa Zwei- und Dreitausend. Die höchste Beteiligung von 41 Prozent wurde im März 2010 verzeichnet, die tiefste mit 18,5 Prozent im September 2024.

Bei den Nationalratswahlen sank die Beteiligung von 31 Prozent (2011) auf 17 Prozent (2023). Diese Wahlen finden alle vier Jahre statt und fallen nicht zeitgleich auf die Daten der eidgenössischen Volksabstimmungen.

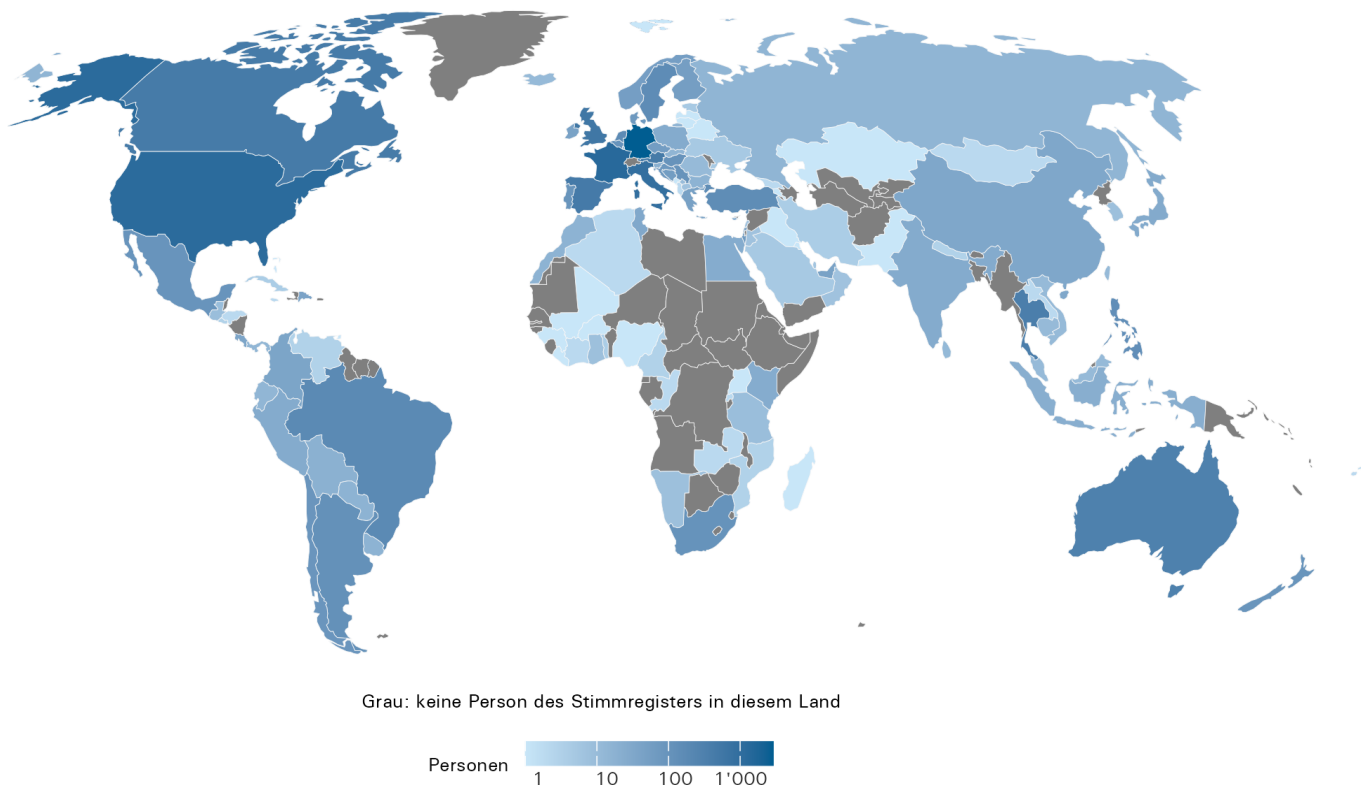
G3 Zehn Länder mit der grössten Anzahl an Auslandschweizer/-innen, 2024



Verteilung weltweit

Die zehn Länder mit der grössten Anzahl an Auslandschweizer/-innen im Aargauer Stimmregister verteilen sich auf Europa, Nordamerika, Asien und Ozeanien. Etwa ein Viertel lebt in Deutschland, gut 10 Prozent in Frankreich und knapp 10 Prozent in den Vereinigten Staaten. Zusammen mit Italien stellt die Gruppe dieser vier Länder die Hälfte (52 %) aller stimmberechtigten Auslandschweizer/-innen. Die andere Hälfte verteilt sich über 134 weitere Länder. Auf der Weltkarte ist ersichtlich, dass die Verteilung sehr heterogen ist: Neben wenigen Ländern mit vielen registrierten Personen gibt es 68 Länder mit weniger als zehn im Aargau registrierten Stimmberechtigten. Zudem gibt es etliche Länder, aus denen niemand registriert ist (graue Flächen).

G4 Weltweite Verteilung der im Aargauer Stimmregister eingetragenen Auslandschweizer/-innen, 2024



Quelle: Statistik Aargau

Im Vergleich zur Auswertung des Aargauer Stimmregisters der Auslandschweizer/-innen zeigt die Auslandschweizerstatistik 2023 des Bundesamts für Statistik eine ähnliche Verteilung der Geschlechter und Altersklassen und führt auch, mit Ausnahme von Israel anstatt Thailand, dieselben zehn Länder als diejenigen mit der grössten Anzahl auf. Dabei erfasst die Statistik des Bundes aber auch unter 18-Jährige sowie in Stimmregistern nicht erfasste Auslandschweizer/-innen.