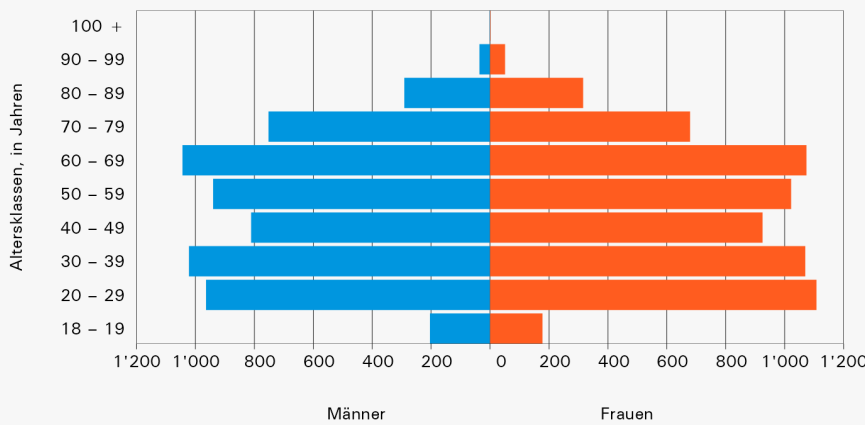


Stimmregister der Auslandschweizer/-innen 2023

Verteilung nach Geschlecht und Alter, 2023

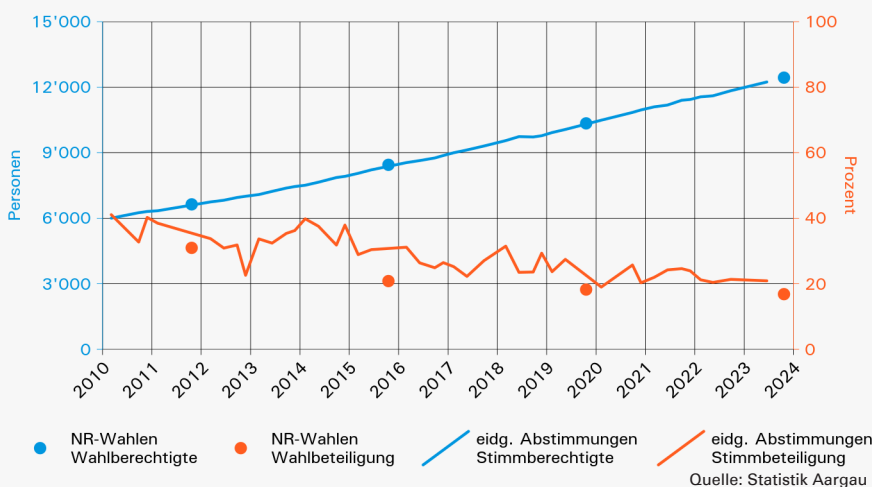
	Gesamttotal	Männer			Frauen		
		Total	Altersklasse, in Jahren		Total	Altersklasse, in Jahren	
			18-64	65+		18-64	65+
Europa	8 403	3 821	2 762	1 059	4 582	3 365	1 217
Afrika	292	134	80	54	158	112	46
Nordamerika	1 878	980	799	181	898	763	135
Südamerika	523	288	214	74	235	194	41
Asien	952	625	403	222	327	258	69
Ozeanien	443	218	180	38	225	186	39
Weltweit	12 491	6 066	4 438	1 628	6 425	4 878	1 547

G1 Alterspyramide, 2023



Quelle: Statistik Aargau

G2 Entwicklung der Stimm- und Wahlbeteiligung, 2010–2023



Quelle: Statistik Aargau

Personen im Aargauer Stimmregister

Auslandschweizer/-innen können sich bei der Schweizer Vertretung im Land, in dem sie residieren, anmelden, um ihre politischen Rechte in der Schweiz auszuüben. Im Kanton Aargau wird das Stimmregister seit 2010 zentral von der Staatskanzlei geführt. Dieses enthält per 31. Dezember 2023 insgesamt 12'491 Personen. Zwei Drittel der im Aargau stimmberechtigten Auslandschweizer/-innen leben in Europa, fast ein Sechstel in Nordamerika und der Rest verteilt sich auf den übrigen Teil des Globus. In Europa, Afrika und Ozeanien sind mehr Frauen als Männer registriert. In Asien ist der Frauenanteil mit etwas über der Hälfte der Anzahl Männer am tiefsten.

Altersstruktur

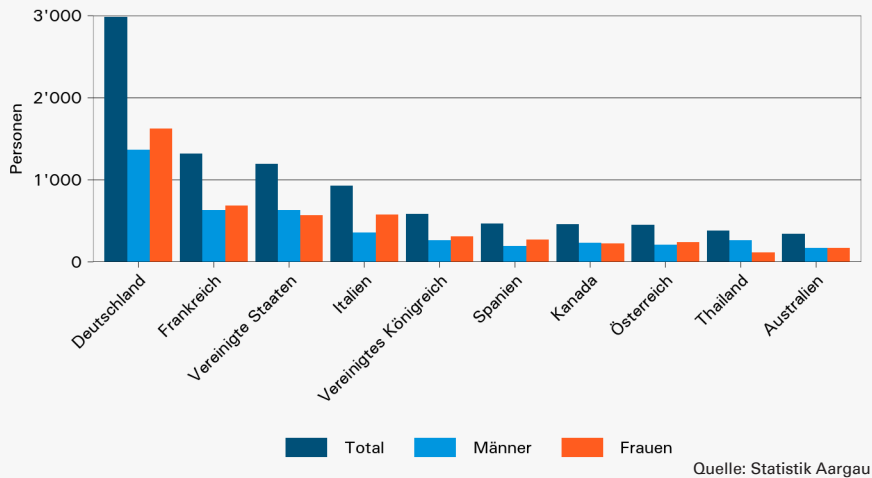
Drei Viertel der registrierten Auslandschweizer/-innen sind unter 65 Jahre alt. Mit 1'108 Personen sind Frauen im Alter von 20 bis 29 Jahren die absolut zahlreichste Gruppe, gefolgt von den Gruppen mit Frauen im Alter von 60 bis 69 Jahren (1'074 Personen) und von 30 bis 39 Jahren (1'070 Personen). Bei den Männern sind die 60- bis 69-Jährigen mit 1'044 Personen die zahlenmässig stärkste Gruppe.

Eidgenössische Abstimmungen und Nationalratswahlen

Während die stimm- und wahlberechtigten Auslandschweizer/-innen des Kantons Aargau seit 2010 um 104 Prozent zunahm, ist die Stimm**beteiligung** von 41 auf 21 Prozent gesunken. Absolut bewegen sich die Zahlen der Stimmmenden im gleichen Zeitraum zwischen circa Zwei- und Dreitausend. Die höchste Beteiligung von 41 Prozent wurde im März 2010 verzeichnet, die tiefste mit 19 Prozent im Februar 2020.

Bei den Nationalratswahlen sank die Beteiligung von 31 Prozent (2011) auf 17 Prozent (2023). Diese Wahlen finden alle vier Jahre statt und fallen nicht zeitgleich auf die Daten der eidgenössischen Volksabstimmungen.

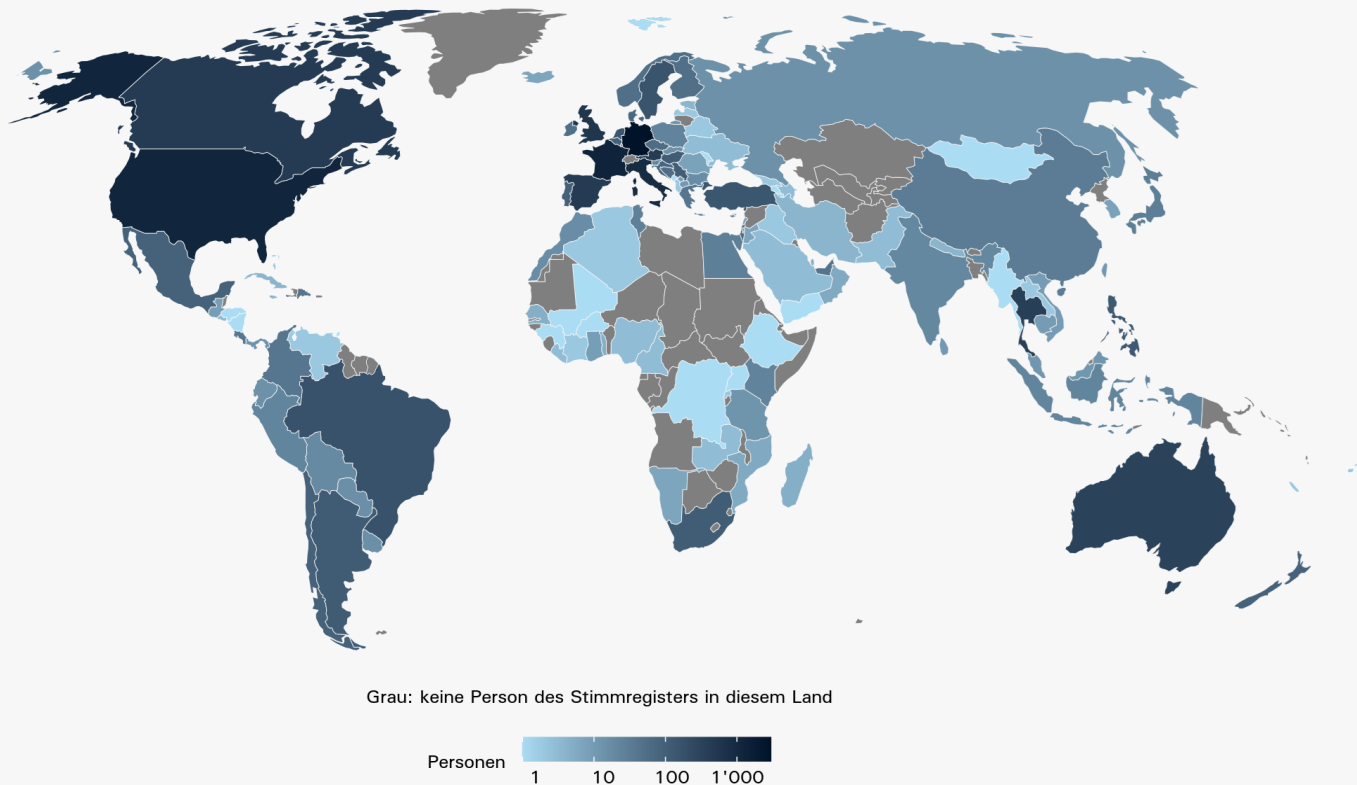
G3 Zehn Länder mit der grössten Anzahl an Auslandschweizer/-innen, 2023



Verteilung weltweit

Die zehn Länder mit der grössten Anzahl an Auslandschweizer/-innen im Aargauer Stimmregister verteilen sich auf Europa, Nordamerika, Asien und Ozeanien. Etwa ein Viertel lebt in Deutschland, gut 10 Prozent in Frankreich und knapp 10 Prozent in den Vereinigten Staaten. Zusammen mit Italien stellt die Gruppe dieser vier Länder die Hälfte (52 %) aller stimmberechtigten Auslandschweizer/-innen. Die andere Hälfte verteilt sich über 139 weitere Länder. Auf der Weltkarte ist ersichtlich, dass die Verteilung sehr heterogen ist: Neben wenigen Ländern mit vielen registrierten Personen gibt es 73 Länder mit weniger als zehn im Aargau registrierten Stimmberechtigten. Zudem gibt es etliche Länder, aus denen niemand registriert ist (graue Flächen).

G4 Weltweite Verteilung der im Aargauer Stimmregister eingetragenen Auslandschweizer/-innen, 2023



Quelle: Statistik Aargau

Im Vergleich zur Auswertung des Aargauer Stimmregisters der Auslandschweizer/-innen zeigt die Auslandschweizerstatistik 2022 des Bundesamts für Statistik eine ähnliche Verteilung der Geschlechter und Alterklassen und führt auch, mit Ausnahme von Israel anstatt Thailand, dieselben zehn Länder als diejenigen mit der grössten Anzahl auf. Dabei erfasst die Statistik des Bundes aber auch unter 18-Jährige sowie in Stimmregistern nicht erfasste Auslandschweizer/-innen.