

# STEP | 2022



Anschlusslösungen der Abgängerinnen und Abgänger  
der Sekundarstufe I

**DEPARTEMENT**  
**BILDUNG, KULTUR UND SPORT**  
Generalsekretariat

# Wichtige Zahlen im Überblick

Im Schuljahr 2021/22 besuchten im Kanton Aargau 6'909 Schülerinnen und Schüler der Regel- und Sonderschule eine Abschlussklasse der öffentlichen Volksschule. Rund 3.2 Prozent von ihnen verbleiben für ein weiteres Jahr an der Volksschule. 6'688 von ihnen traten im Sommer 2022 aus der Schule aus. Die folgende Tabelle zeigt die Anschlusslösungen der Abgängerinnen und Abgänger der Regelschule für das aktuelle Jahr und das Vorjahr, die Tabelle auf Seite 4 diejenigen für die Abgängerinnen und Abgänger der Sonderschule.

## Regelschüler/innen nach Anschlusslösungen im Vergleich zum Vorjahr

Anschlusslösungen	Regelschulen			
	2022		2021	
	absolut	in %	absolut	in %
<b>Abgänger/innen total</b>	<b>6517</b>	<b>100.0</b>	<b>6243</b>	<b>100.0</b>
<b>Allgemeinbildende Schule</b>	<b>1634</b>	<b>25.1</b>	<b>1465</b>	<b>23.5</b>
Gymnasium	1325	20.3	1195	19.1
Fachmittelschule (FMS)	309	4.7	270	4.3
<b>Berufliche Vollzeitschule</b>	<b>176</b>	<b>2.7</b>	<b>173</b>	<b>2.8</b>
Wirtschaftsmittelschule (WMS)	102	1.6	98	1.6
Informatikmittelschule (IMS)	74	1.1	75	1.2
<b>Duale berufliche Grundbildung</b>	<b>3662</b>	<b>56.2</b>	<b>3575</b>	<b>57.3</b>
Eidg. Fähigkeitszeugnis mit Berufsmaturität	538	8.3	523	8.4
Eidg. Fähigkeitszeugnis	2875	44.1	2799	44.8
Eidg. Berufsattest	235	3.6	231	3.7
Praktische Ausbildung nach INSOS	14	0.2	22	0.4
<b>Brückenangebot, Zwischenlösung</b>	<b>830</b>	<b>12.7</b>	<b>861</b>	<b>13.8</b>
Kantonale Schule für Berufsbildung	619	9.5	652	10.4
Gestalterischer Vorkurs (öffentlich/privat)	21	0.3	29	0.5
Sprachaufenthalt	56	0.9	52	0.8
Brückenjahr Landenhof, ZEKA	3	0.0	3	0.0
Privates Angebot	76	1.2	77	1.2
Motivationssemester (SEMO)	52	0.8	43	0.7
Regionale HPS-Werkstufe	3	0.0	5	0.1
<b>Praktikum, Erwerbsarbeit, Beschäftigung</b>	<b>135</b>	<b>2.1</b>	<b>117</b>	<b>1.9</b>
Praktikum, firmenspez. Berufseinführung	129	2.0	117	1.9
Erwerbsarbeit ohne Ausbildung	6	0.1	0	0.0
<b>Ohne Anschlusslösung</b>	<b>80</b>	<b>1.2</b>	<b>52</b>	<b>0.8</b>
Bei Berufsberatung ask! gemeldet	20	0.3	19	0.3
Bei 1155 BKS gemeldet	22	0.3	0	0.0
Nicht bei Beratung gemeldet	38	0.6	33	0.5

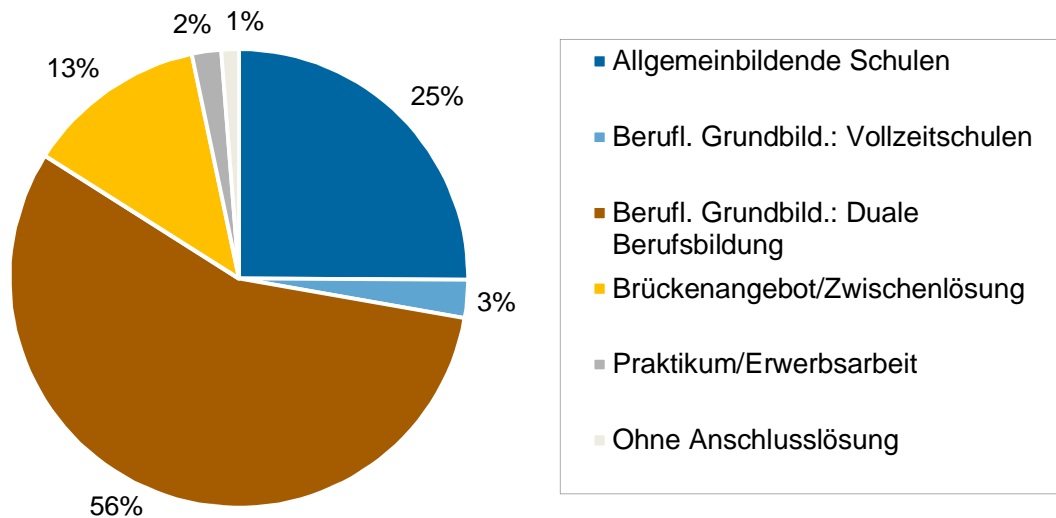
Daten: Statistik Aargau

© BKS

## Anschlusslösungen nach der Regelschule

Erfasst wurden alle Abgängerinnen und Abgänger der Bezirksschule, Sekundarschule, Realschule, der Kleinklasse, des Werkjahrs und des Berufswahljahrs sowie der Integrations- und Berufsfindungsklasse. Das Diagramm unten zeigt die gewählten Anschlusslösungen für die Regelschule.

## Anschlusslösungen nach der Regelschule 2022

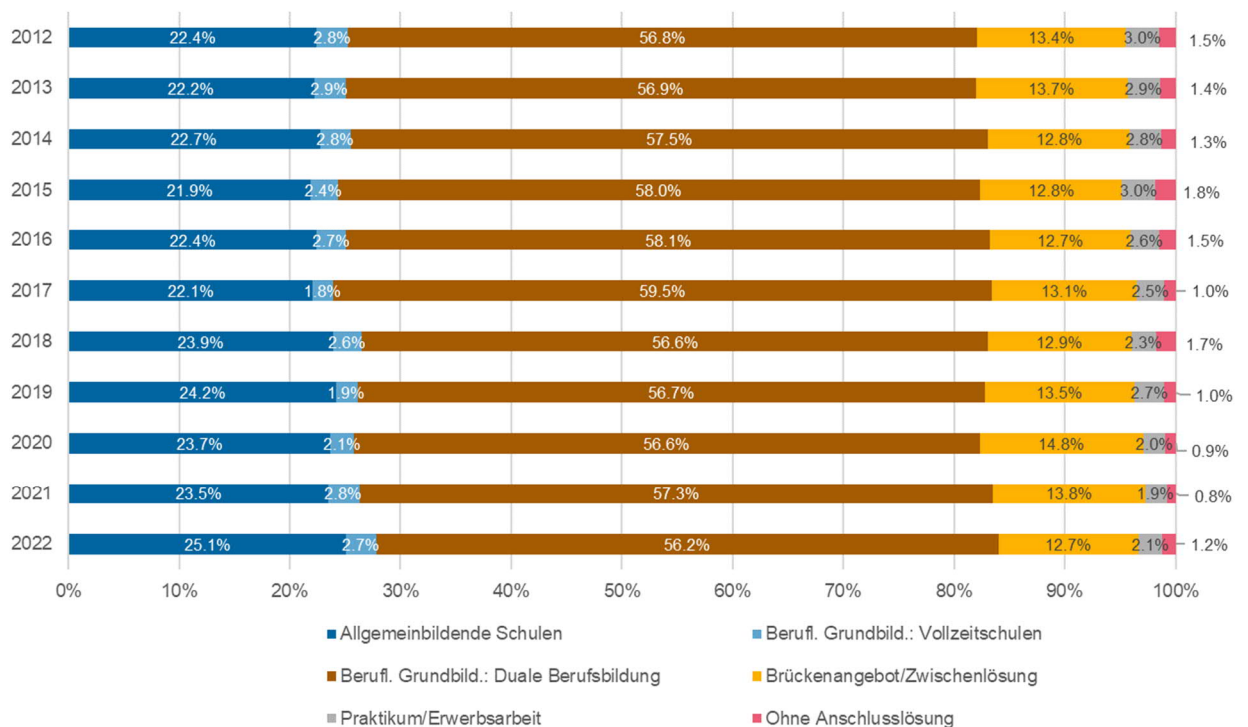


Daten: Statistik Aargau

© BKS

Die folgende Grafik zeigt die Entwicklung der gewählten Anschlusslösungen aus der Regelschule seit 2012 bis zum aktuellen Zeitpunkt.

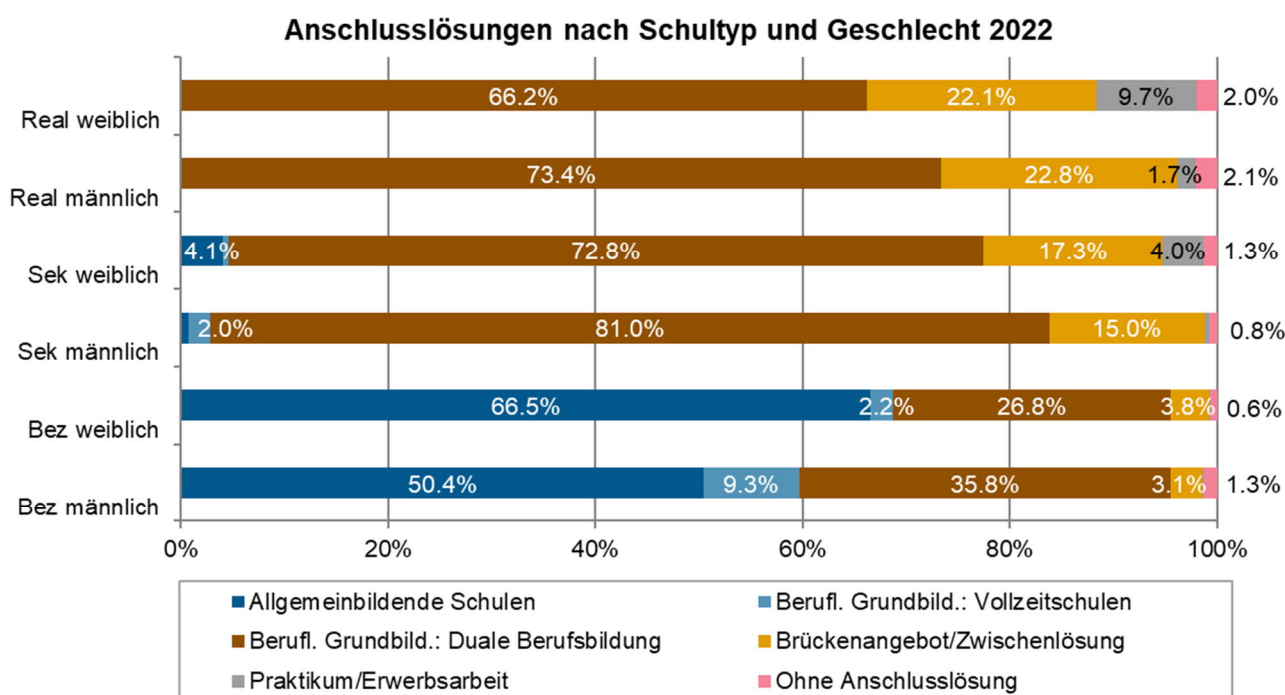
## Entwicklung der Anschlusslösungen nach der Regelschule 2012 - 2022



Daten: Statistik Aargau

© BKS

Je nach besuchtem Schultyp und nach Geschlecht unterscheiden sich die Anschlusslösungen.



Mit STEP I werden auch die Anschlusslösungen der Abgängerinnen und Abgänger von stationären Sonderschulen, Tagessonderschulen inkl. der heilpädagogischen Schulen erfasst. Die folgende Tabelle fasst die Angaben zusammen. Der Anteil an Schüler/innen, die auch nach Erreichen des üblichen Austrittsalters in der Sonderschule verbleiben, ist deutlich höher, als in der Regelschule.

## Anschlusslösungen nach der Sonderschule

### Sonderschüler/innen nach Anschlusslösungen im Vergleich zum Vorjahr

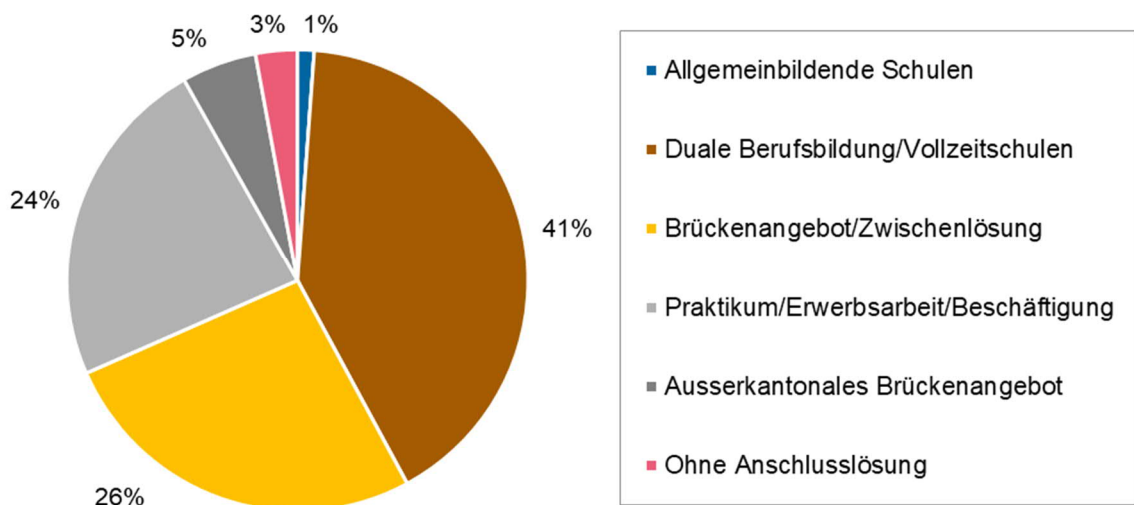
Anschlusslösungen	Sonderschulen*			
	2022		2021	
	absolut	in %	absolut	in %
<b>Abgänger/innen total</b>	<b>171</b>	<b>100.0</b>	<b>134</b>	<b>100.0</b>
Allgemeinbildende Schule (Gym, FMS)	2	1.2	2	1.5
Duale Berufsbildung / Vollzeitschulen	70	40.9	48	35.8
Brückenangebot, Zwischenlösung	45	26.3	52	38.8
Ausserkantonales Brückenangebot	9	5.3	6	4.5
Praktikum, Erwerbsarbeit, , Erwachsenen-einrichtung	40	23.4	20	14.9
Ohne Anschlusslösung (Berufsberatung ask!, 1155, keine Beratung)	5	2.9	6	4.5
<b>Wechsel in die Regelschule (Sek I)</b>	<b>14</b>	<b>-</b>	<b>17</b>	<b>-</b>

Daten Statistik Aargau

© BKS

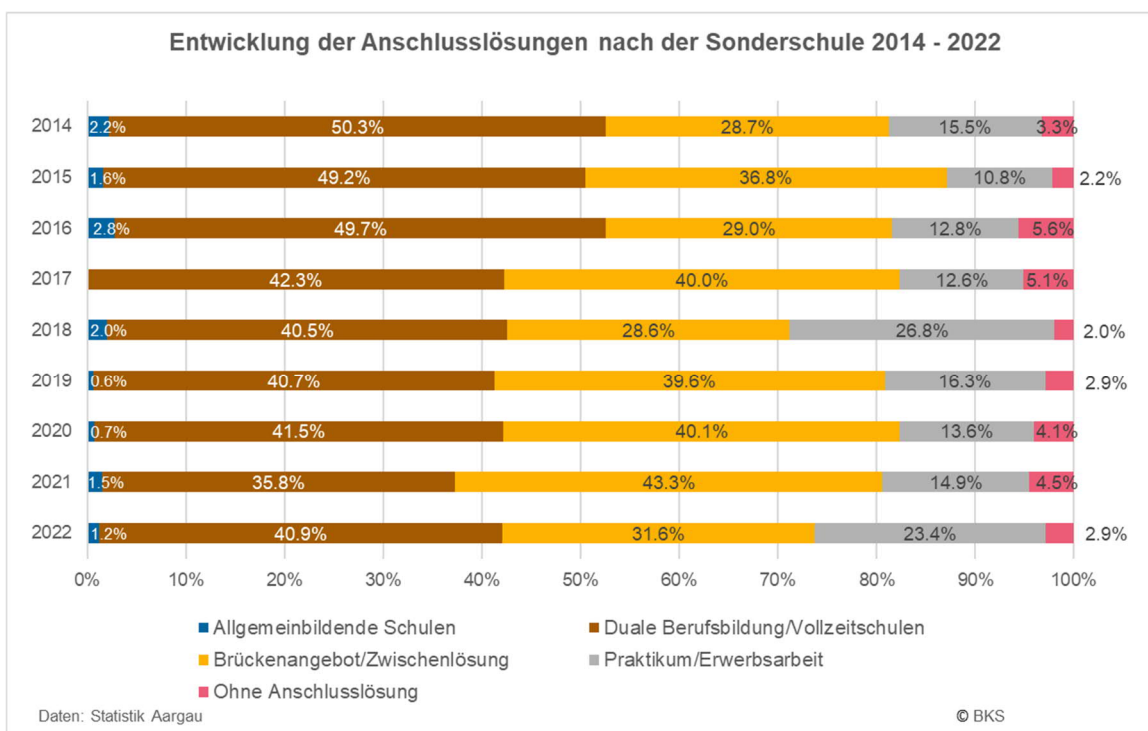
\* Aufgrund der kleinen Fallzahlen in Sonderschulen werden hier nur die Hauptkategorien ausgewiesen.

## Anschlusslösungen nach der Sonderschule 2022



Daten: Statistik Aargau

© BKS



Daten: Statistik Aargau

© BKS

Weitere Daten und Grafiken zur Erhebung STEP I 2022 finden Sie unter:

[www.ag.ch/bks](http://www.ag.ch/bks) > Über uns > Zahlen & Fakten > Kennzahlen Bildung

[www.ag.ch/statistik](http://www.ag.ch/statistik) > Publikationen und Analysen > Bildung

**Weitere Auskünfte zu den STEP I Auswertungen:**

Marcia Hermann, Leitung Bildungsmonitoring, Tel. 062 835 23 70 | [bildungsmonitoring@ag.ch](mailto:bildungsmonitoring@ag.ch)

### Herausgeber

Departement Bildung, Kultur und Sport  
Generalsekretariat  
Bachstrasse 15, 5001 Aarau  
[www.ag.ch/volksschule](http://www.ag.ch/volksschule)

### Foto

fotolia

### Copyright

© 2022 Kanton Aargau