

**DEPARTEMENT  
BAU, VERKEHR UND UMWELT**

Abteilung Wald

Jagd und Fischerei

4. Januar 2021

**ANLEITUNG**






**Installation Fischereistatistik (PWA)**

---

Die Fischereistatistik ist eine Progressive Web App (PWA). Dies bedeutet, dass die Website der Fischereistatistik App-ähnliche Möglichkeiten hat. In dieser Anleitung erfahren Sie, wie sie PWA installieren können. Mit PWA haben Sie folgende Vorteile:

- App-Icon auf dem Startbildschirm
- App hat mehr Platz, weil URL-Leiste nicht erscheint







**1. Login Fischereistatistik**

Als erstes müssen Sie sich in einem beliebigen Browser (Chrome , Firefox , Safari , Samsung Internet , Edge  etc.) für die Fischereistatistik einloggen:

- Navigieren Sie zur Fangstatistik:  
*ag.ch/fischerei* > Fangstatistik > Fangstatistik erfassen
- Loggen Sie sich mit Ihren "Mein Konto"-Angaben ein
- Wenn Sie eingelogged sind, fahren Sie mit Kapitel 2 fort, um die Fischereistatistik (PWA) zu "installieren"

**2. Installation Fischereistatistik**

Je nachdem, welchen Browser Sie verwenden, variiert die Installation. Folgend erhalten Sie Beispiele zur Installation mit gängigen Browsern:

- |     |  |      |
|-----|--|------|
| 2.1 |  Samsung Internet auf Mobiltelefon  | S. 2 |
| 2.2 |  Chrome auf Mobiltelefon  | S. 3 |
| 2.3 |  Firefox auf Mobiltelefon   | S. 4 |
| 2.4 |  Safari auf Mobiltelefon  | S. 5 |
| 2.5 |   Chrome und Edge auf PC | S. 6 |

## 2.1 Browser "Samsung Internet" auf Mobiltelefon



The sequence of screenshots illustrates the steps to install a web app from the Samsung Internet browser:

- Screenshot 1 (08:45):** The browser is open to the website [www.ag.ch](http://www.ag.ch). The bottom navigation bar is visible, with the 'App-Bildschirm' icon (a square with a plus sign) circled in red and labeled with a yellow callout '1'.
- Screenshot 2 (08:46):** The 'App-Bildschirm' menu is open, showing various options. The 'Seite hinzufügen zu' option (represented by a plus sign icon) is circled in red and labeled with a yellow callout '2'.
- Screenshot 3 (08:47):** A dialog box titled 'Hinzufügen der aktuellen Webseite zu' is displayed. The 'App-Bildschirm' option is circled in red and labeled with a yellow callout '3'. Below the dialog, the 'Abbrechen' button is visible.
- Screenshot 4 (08:47):** A confirmation dialog box asks: 'Diese Webseite als Web-App auf Ihrem App-Bildschirm installieren?'. The 'Installieren' button is circled in red and labeled with a yellow callout '4'. The 'Abbrechen' button is also visible.

## 2.2 Browser "Chrome" auf Mobiltelefon



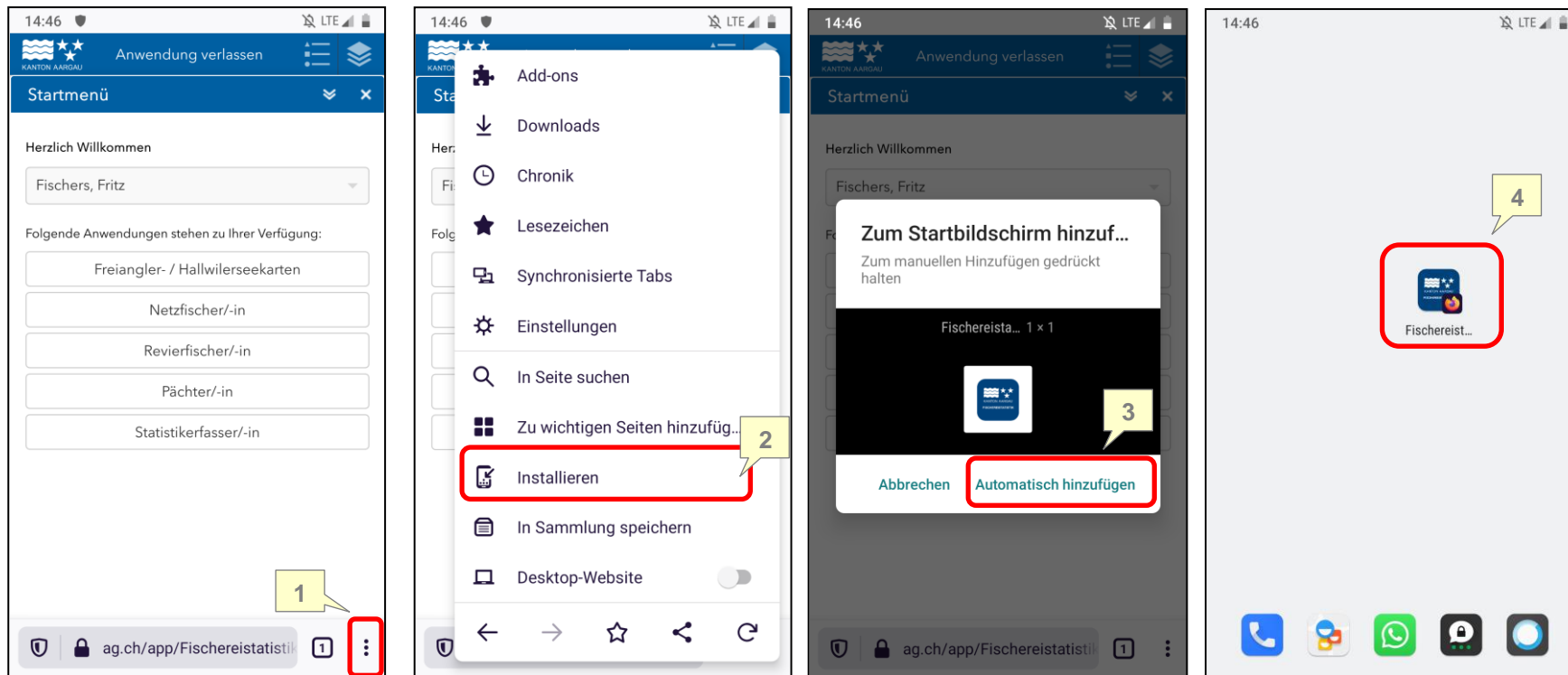
The image consists of four sequential screenshots from a mobile phone, illustrating the steps to install an app from a mobile website:

- First Screenshot (14:26):** Shows the mobile website 'ag.ch/app/Fischereista'. A yellow callout '1' points to the 'Fischereistatistik zum Startbildschirm hinzufügen' (Add to home screen) button at the bottom.
- Second Screenshot (14:26):** Shows an 'App installieren' (Install app) dialog box. A yellow callout '2' points to the 'Installieren' (Install) button.
- Third Screenshot (14:56):** Shows the home screen with the 'Fischereist...' app icon installed. A yellow callout '3' points to the icon.
- Fourth Screenshot (14:57):** Shows the app's main interface with a 'Startmenü' (Home menu) and a list of user roles: 'Freiangler- / Hallwilerseekarten', 'Netzfischer/-in', 'Revierfischer/-in', 'Pächter/-in', and 'Statistikerfasser/-in'.


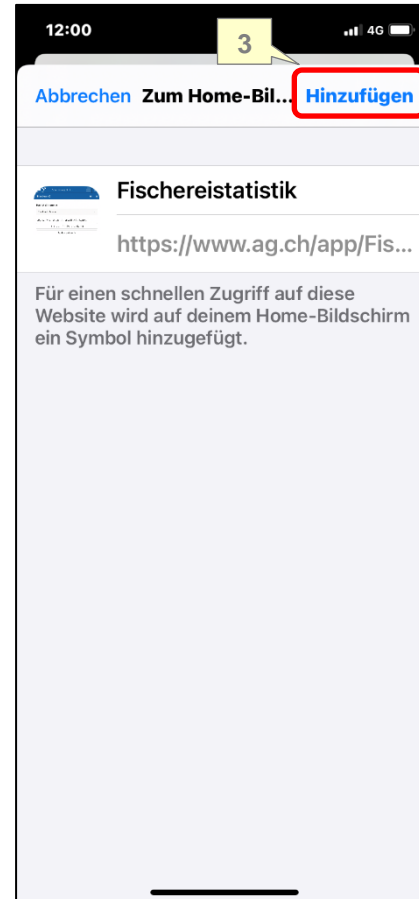
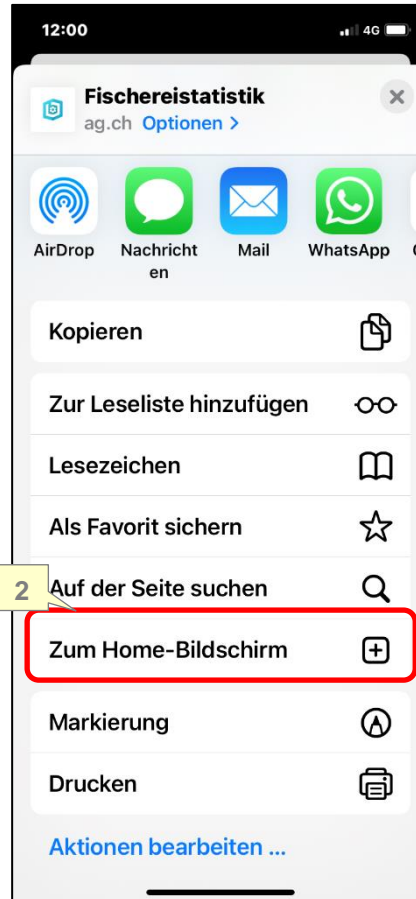
## 2.3 Browser "Firefox" auf Mobiltelefon



PWA Installation funktioniert nur für Android (Mobiltelefone), also nicht für Windows-Geräte, Mac/i-Phone.



## 2.4 Browser "Safari" auf Mobiltelefon



## 2.5 "Chrome" oder "Edge" auf PC



1. Klicken Sie auf das "Plus"-Zeichen in der URL-Leiste
2. Anschliessend werden Sie gefragt: "App installieren?" – Bestätigen Sie dies mit Click auf "Installieren".
3. Auf Ihrem Desktop ist nun ein Icon "Fischereistatistik Kanton Aargau" abgelegt.

