



**DEPARTEMENT  
BAU, VERKEHR UND UMWELT**

# **Busangebot Zofingen West**

**Zukünftige Erschliessung in den öV-Korridoren Zofingen–  
Strengelbach–Vordemwald und Zofingen–Brittnau**

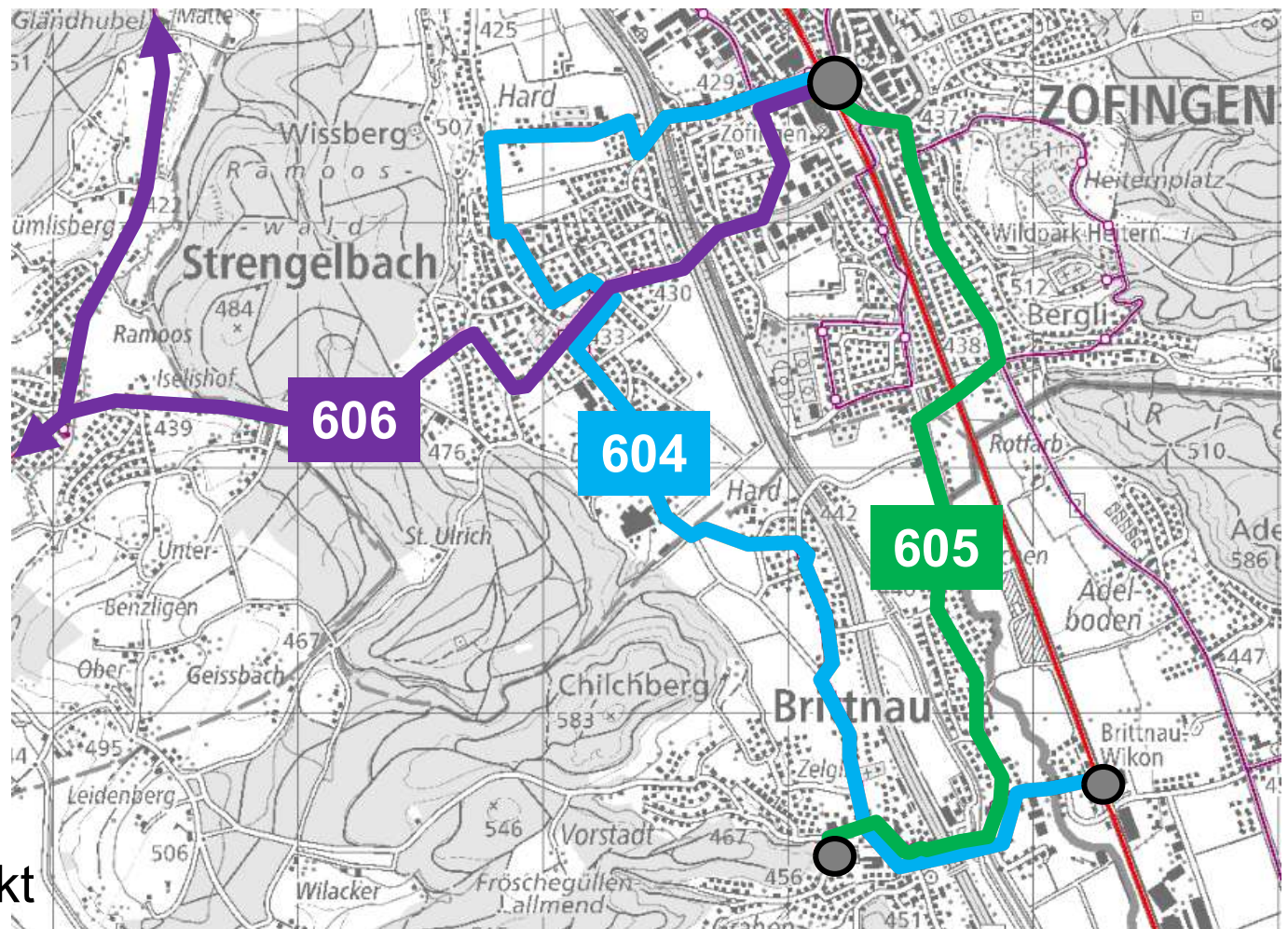
Input-Präsentation für Fahrplan-Vorvernehmlassung 10. Februar–3. März 2026

# Angebot 2026

## Ausschnitt Zofingen West

### Heutige Taktangebote:

- **604** im 60-Min.-Takt  
Mo–Sa, bis ~ 20 Uhr
- **605** im 30-Min.-Takt  
Mo–So bis Mitternacht
- **606** im 30-Min.-Takt  
Mo–So bis Mitternacht  
Spitzenzeit im 15-Min.-Takt  
Morgen/Abend

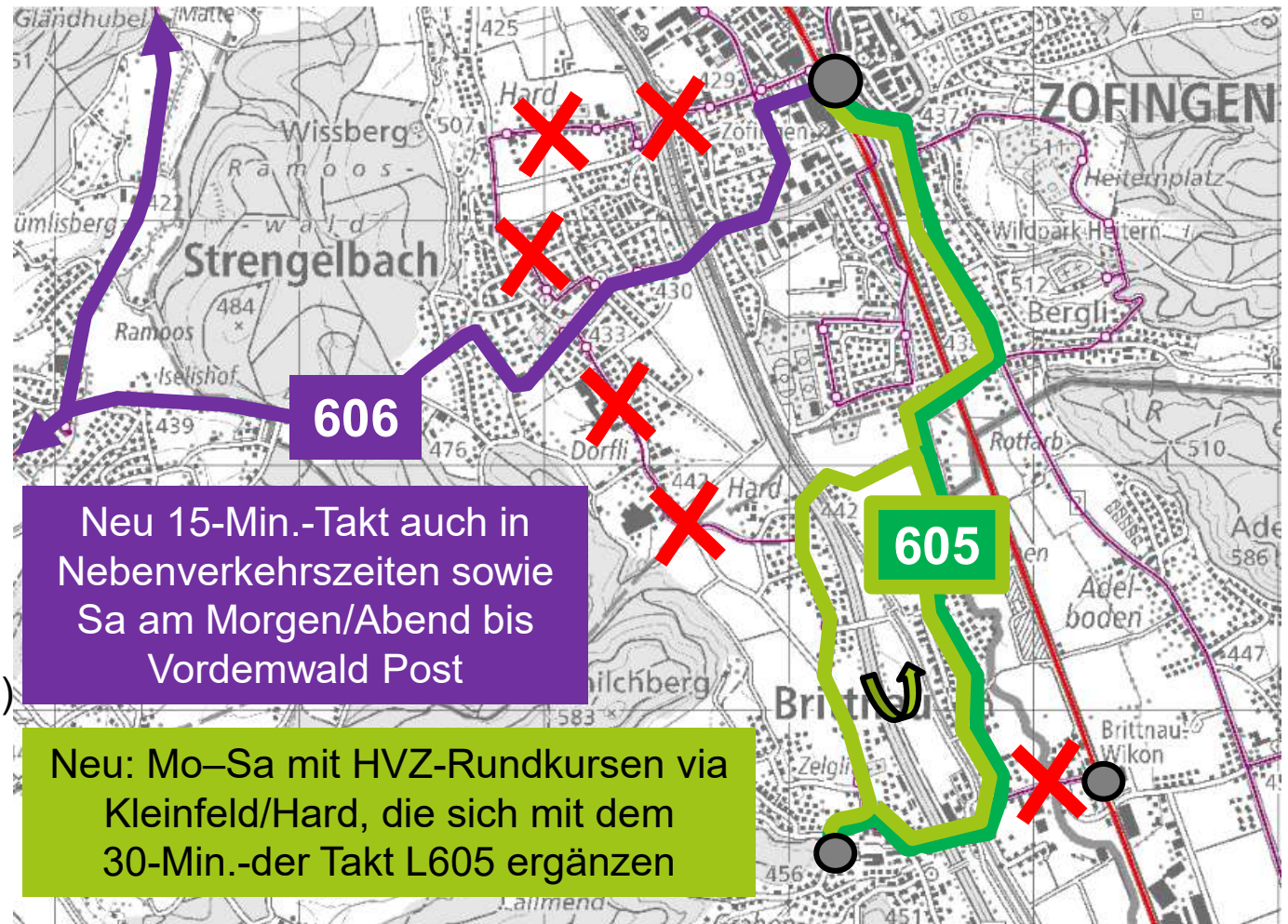


*restliche AVA-Linien unverändert*

# Neukonzept Zofingen West

## 3 Hauptelemente:

-  Aufhebung Linie **604**
- Ergänzung Linie **605** mit Rundkursen: 15'-Takt (Mo–Sa, Morgen/Abend zur HVZ)
- Verdichtung Linie **606** zum 15'-Takt ganztags (Mo–Fr bis 19.30, Sa Morgen/Abend)

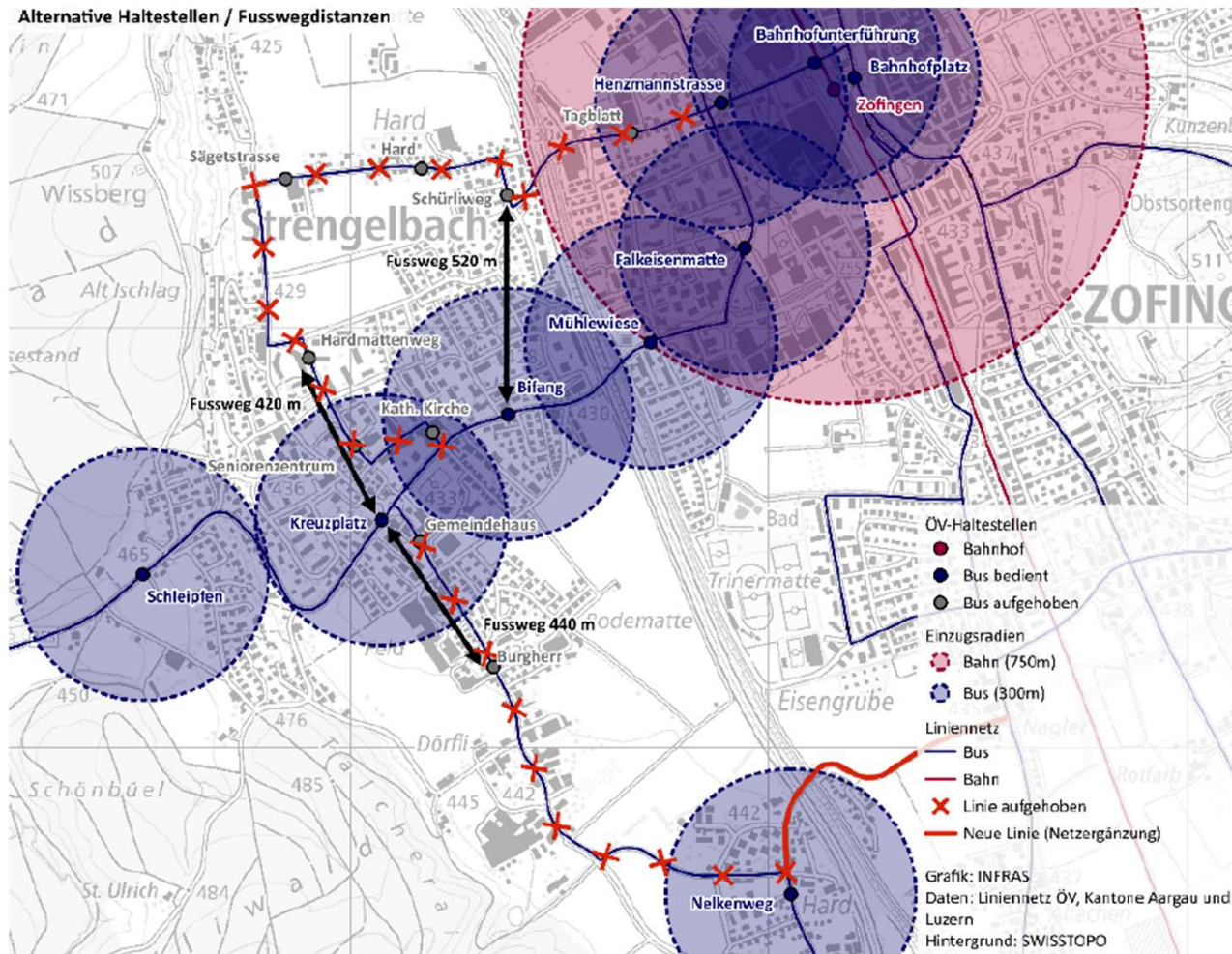


restliche AVA-Linien unverändert



# Neukonzept Zofingen West; Fokus Strengelbach

## Längere Zugangswege in Strengelbach, dafür häufigere Busverbindungen



**Aufhebung heutige Linie 604**  
→ Einsparung Hauptverkehrs-/Nebenverkehrszeiten (HVZ/NVZ)

**Zusätzlicher Rundkurs ergänzt Linie 605 nach Brittnau in HVZ**  
→ Mehrleistung HVZ

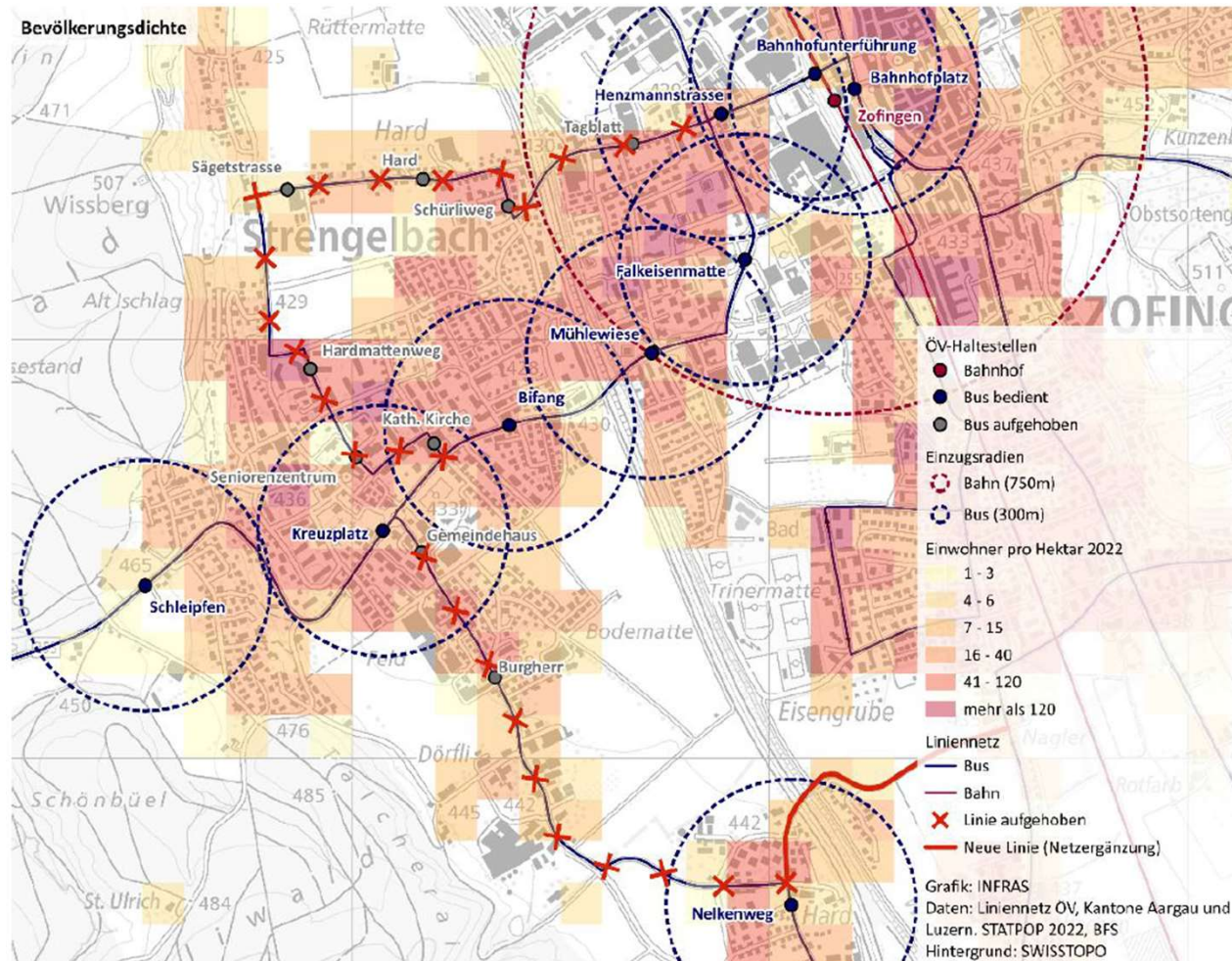
**15-Min.-Takt Linie 606**  
ganztags bis Vordemwald, Post  
→ Mehrleistung NVZ

**Gesamte Veränderung ungefähr kostenneutral**



# Neukonzept Zofingen West; Fokus Strengelbach

Sehr schwache Nachfrage an den Haltestellen der Linie **604**



Ein- und Aussteiger Linie **604** pro Werktag (2024) bei 15 Kurspaaren

Nicht bedient, aber im Einzugsgebiet Linie <b>606</b>	Ein	Aus
Strengelbach, Gemeindehaus	15	19
Strengelbach, Seniorenzentrum	15	16
Strengelbach, Kath. Kirche	15	16
<b>Summe</b>	<b>45</b>	<b>51</b>

Nicht mehr bedient	Ein	Aus
Zofingen, Tagblatt	5	5
Strengelbach, Schürliweg	6	5
Strengelbach, Hard	3	2
Strengelbach, Sägetstrasse	8	4
Strengelbach, Hardmattenweg	36	27
Strengelbach, Burgherr	9	10
<b>Summe</b>	<b>67</b>	<b>53</b>

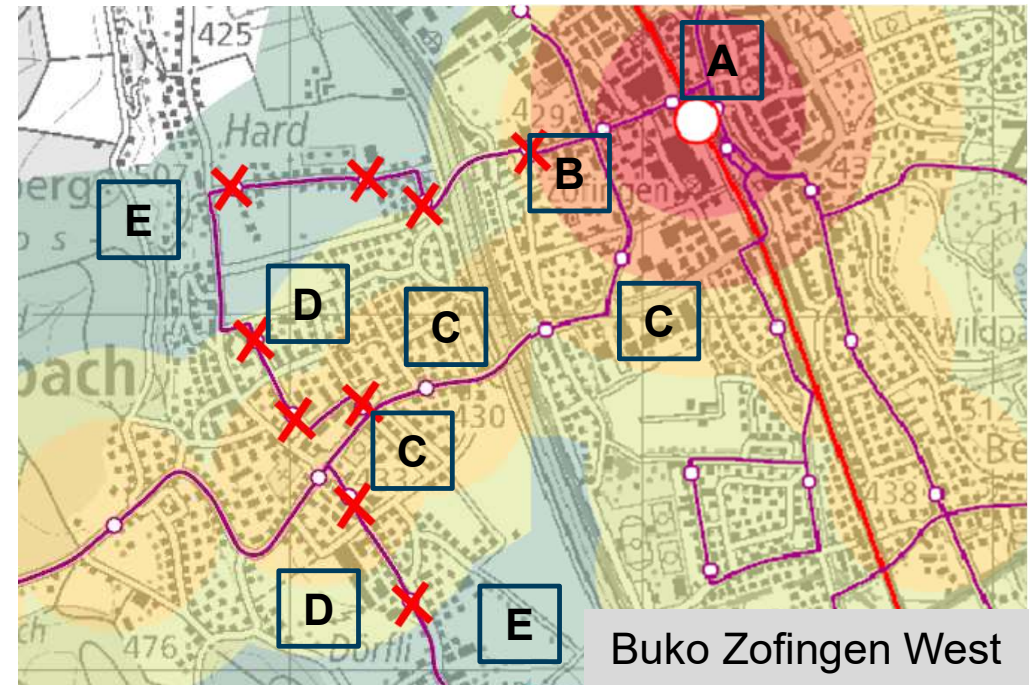
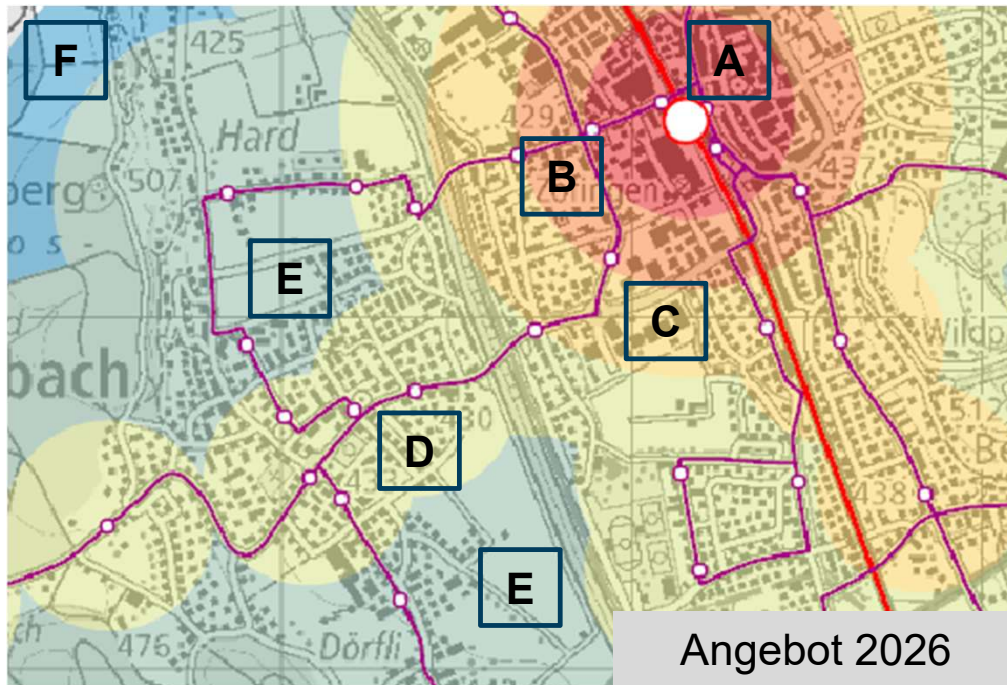
Daten: Belastungsteppiche Nachfrage 2024 Mittelwerte. AVA

Durch dichteres Angebot bei Linie **606** vergrössern sich die Einzugsbereiche der Hst. Kreuzplatz, Bifang und Mühlewiese  
 → Veränderung Güteklasse siehe nächste Seite



# Neukonzept Zofingen West; Fokus Strengelbach

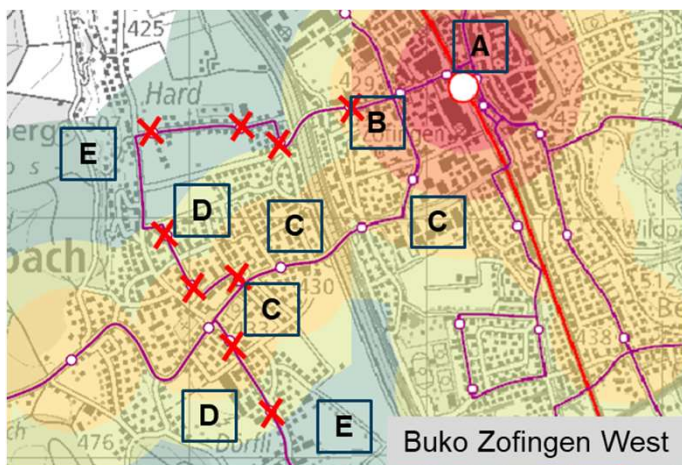
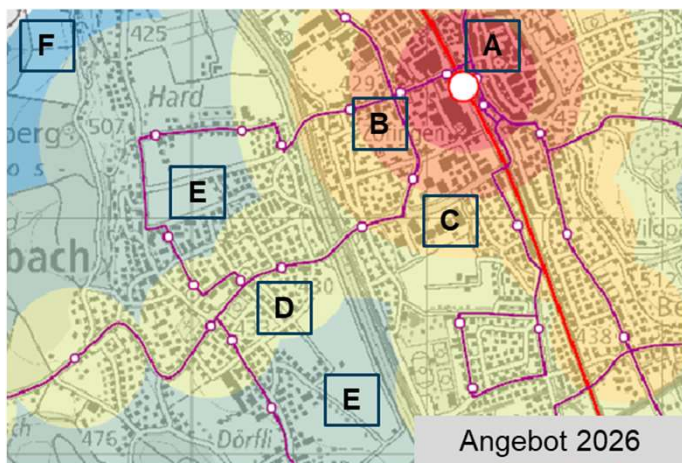
Anwendung öV-Güteklassen gemäss Richtplankapitel M3.1



Der dichtere Takt auf der Linie **606** (15'-Takt ganztags statt 15'-Takt nur HVZ) führt dazu, dass viele Gebiete in Strengelbach eine höhere öV-Gütekategorie aufweisen.

# Neukonzept Zofingen West; Fokus Strengelbach

## Bevölkerungsverteilung auf öV-Güteklassen ohne/mit Buko Zofingen West



	Angebot 2026		Buko Zofingen West	
Gütekategorie	Anzahl EW	% der EW	Anzahl EW	% der EW
A/B	0	0 %	0	0 %
C	0	0 %	<b>2'834</b>	<b>56 %</b>
D	3'164	62 %	1'501	29 %
E	1'837	36 %	557	11 %
F	47	1 %	18	0 %
Rest	50	1 %	209	4 %

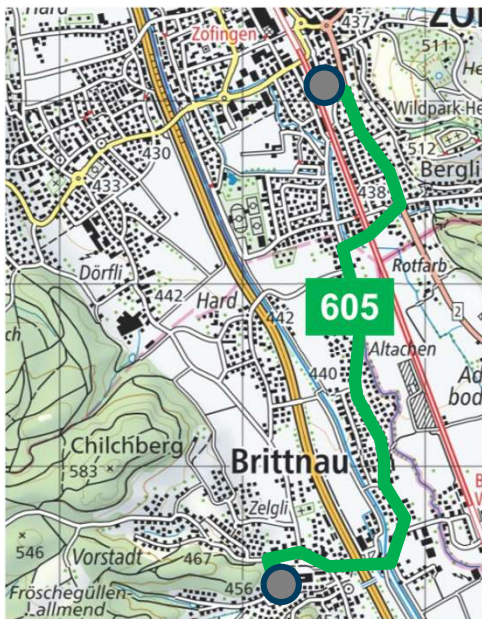
Mehr als die Hälfte der Bevölkerung von Strengelbach liegt im Einzugsbereich von 300 Metern rund um eine Haltestelle der Linie **606** und profitiert vom durchgehenden 15-Minutentakt. 85 % der Bevölkerung wohnt neu nur 600 Meter von den Haltestellen entfernt.



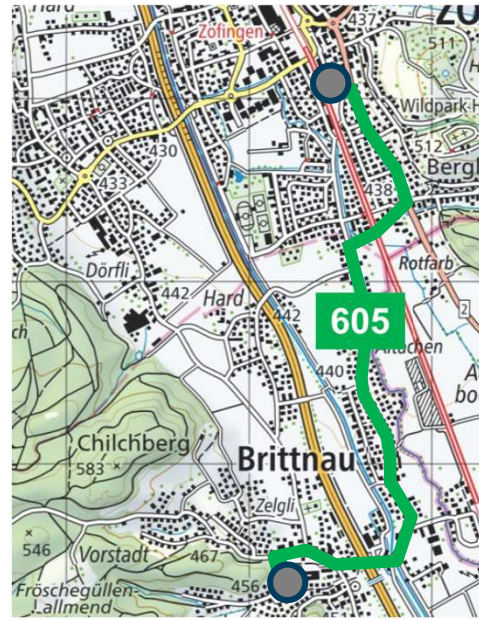
# Neukonzept Zofingen West; Fokus Brittnau

## Mögliche Varianten für Zusatzerschliessung in Spitzenzeiten Morgen/Abend

### Fahrplan 2026



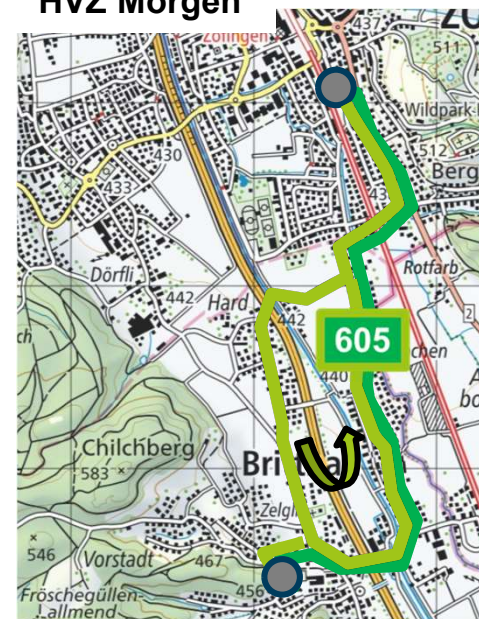
**V1: Verdichtung nur auf Hauptachse L605**  
→ Keine Bedienung Hard



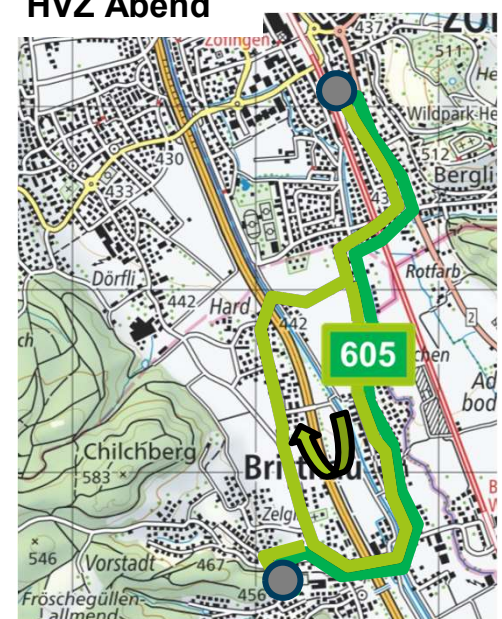
**V2: HVZ-Kurse als Rundkurse mit Richtungswechsel Morgen/Abend kurzen Reisezeiten immer für Haltestellen entlang heutiger L605.**

→ Haltestellen im Gebiet Hard mit ~ gleichen Reisezeiten wie 2026

### HVZ Morgen



### HVZ Abend

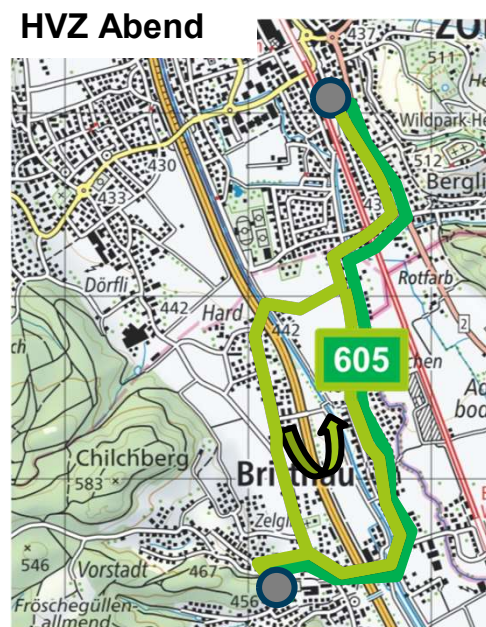
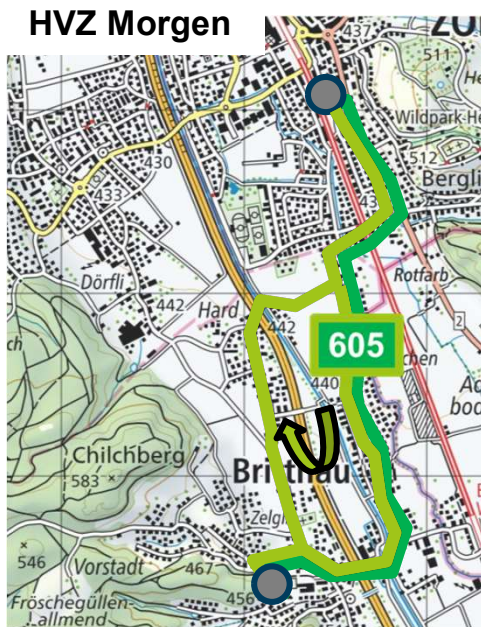




# Neukonzept Zofingen West; Fokus Brittnau

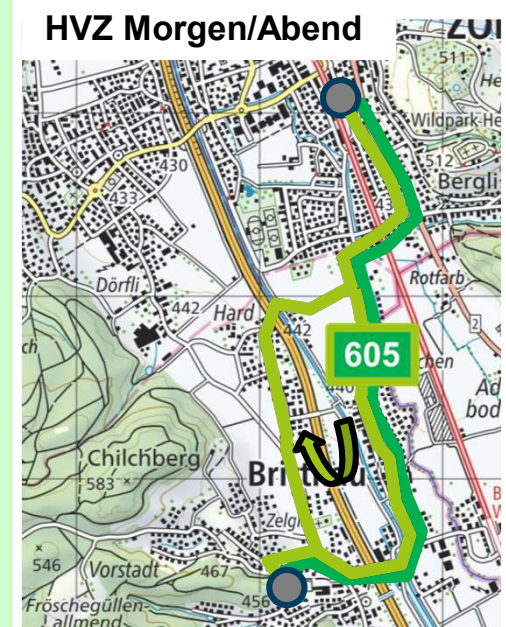
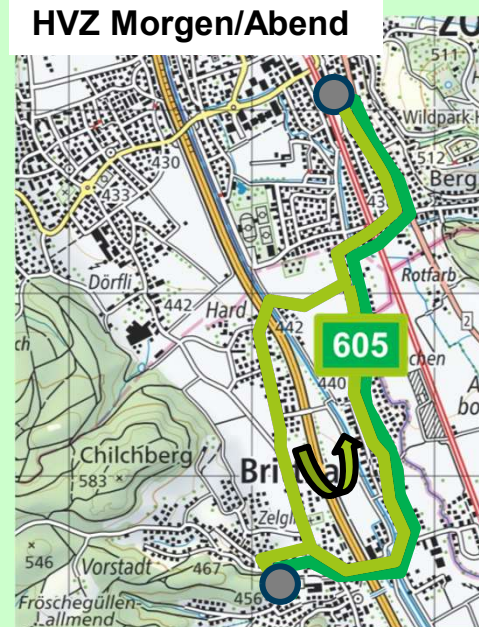
## Mögliche Varianten für Zusatzerschliessung in Spitzenzeiten Morgen/Abend

**V3: HVZ-Kurse als Rundkurse mit Richtungswechsel Morgen/Abend und kurzen Reisezeiten immer für Haltestellen/Gebiete im Raum Hard**



**HVZ-Kurse als Rundkurse immer gleiche Rtg**

**V4 Gegenuhrzeigersinn V5 Uhrzeigersinn**



**Bestvariante**  
→ Fahrplanentwurf

# Neukonzept Zofingen West; Fokus Brittnau

## Nachfrage an Haltestellen im Hard sowie beim Bahnhof Brittnau-Wikon

Ein- und Aussteiger Linie **604** pro Werktag (2024) bei 15 Kurspaaren

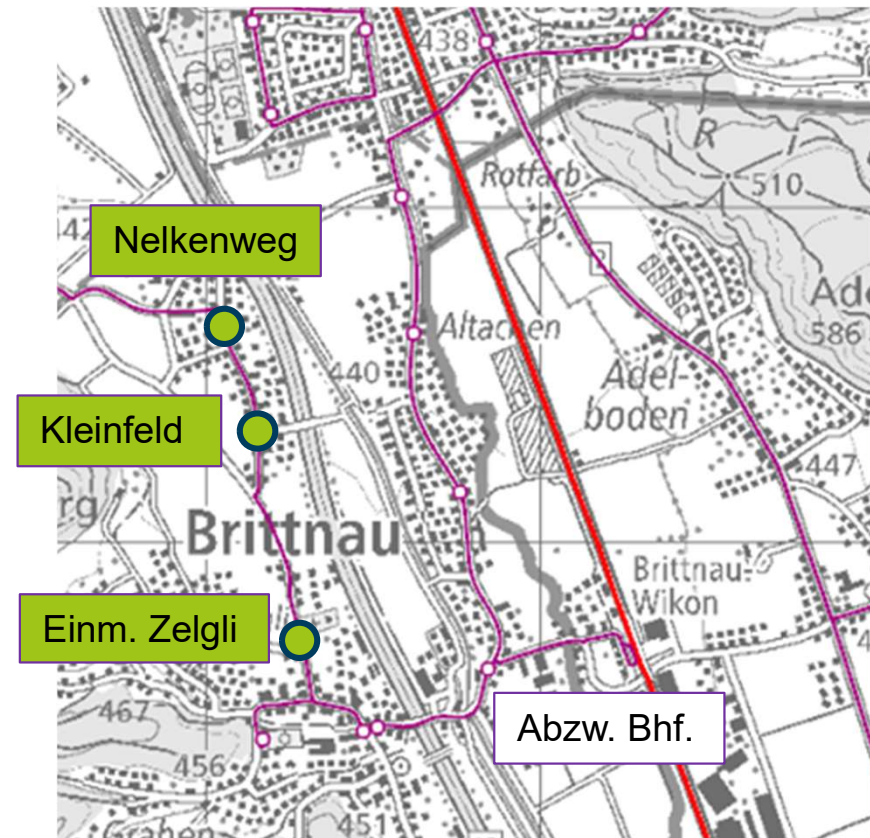
Neu mit Rundkursen bedient

	Ein	Aus
Brittnau, Einmündung Zelgli	4	5
Brittnau, Kleinfeld	8	8
Brittnau, Nelkenweg	21	19
Summe	33	32

**Haltestelle Brittnau-Wikon, Bhf, zukünftig durch Bus nicht mehr bedient** (Fussweg ~ 450 Meter zur Haltestelle Abzw. Bahnhof)

- Einsteigende L604 (2024): 20 Personen pro Tag (15 Abfahrten)
- Aussteigende L604 (2024): 24 Personen pro Tag (15 Ankünfte)

Die Hst. Nelkenweg, Kleinfeld und Einmündung Zelgli profitieren von einem 30-Min.-Takt in Spitzenzeiten (Fahrzeit von/nach Zofingen tw. kürzer als heute). In den Nebenverkehrszeiten fallen die stündlichen Busse weg.





# Fahrplanentwurf Linie 605 für Vorvernehmlassung

Variante mit ergänzenden Rundkursen immer im Gegenuhrzeigersinn

[illegible]

# Grüne Kurse sind neu gegenüber Fahrplan 2026

Gesamter Fahrplan Mo–Fr, Sa, So siehe auch separates PDF-Dokument auf [www.ag.ch/zofingen-west](http://www.ag.ch/zofingen-west)

# Fahrplanentwurf Linie 606 für Vorvernehmlassung

Neu auch 15-Minutentakt in Nebenverkehrszeiten

Montag - Freitag

Asch/Eise Zofingen	06:05	06:35	07:05	07:35	08:05	08:35	09:05	09:35	10:05	10:35	11:05	11:35	12:05	12:35	13:05	13:35	14:05	14:35	15:05	15:35	16:05	16:35	17:05	17:35	18:05	18:35	19:05
S29 Anlauf aus Lenzburg																											
S29 Anlauf aus Olten																											
S29 Anlauf aus Sursee																											
R24 Anlauf aus Olten																											
R15 aus Basel	06:28	06:51	07:14	07:37	08:00	08:23	08:46	09:09	09:32	09:55	10:18	10:41	11:04	11:27	11:50	12:13	12:36	12:59	13:22	13:45	14:08	14:31	14:54	15:17	15:40	16:03	16:26
R15 aus Luzern	06:28	06:51	07:14	07:37	08:00	08:23	08:46	09:09	09:32	09:55	10:18	10:41	11:04	11:27	11:50	12:13	12:36	12:59	13:22	13:45	14:08	14:31	14:54	15:17	15:40	16:03	16:26
R27 aus Basel	06:57	07:20	07:43	08:06	08:29	08:52	09:15	09:38	10:01	10:24	10:47	11:10	11:33	11:56	12:19	12:42	13:05	13:28	13:51	14:14	14:37	15:00	15:23	15:46	16:09	16:32	16:55
R27 aus Luzern	06:57	07:20	07:43	08:06	08:29	08:52	09:15	09:38	10:01	10:24	10:47	11:10	11:33	11:56	12:19	12:42	13:05	13:28	13:51	14:14	14:37	15:00	15:23	15:46	16:09	16:32	16:55
Zofingen, Bahnhof	06:00	06:15	06:30	06:45	07:00	07:15	07:30	07:45	08:00	08:15	08:30	08:45	09:00	09:15	09:30	09:45	10:00	10:15	10:30	10:45	11:00	11:15	11:30	11:45	12:00	12:15	12:30
Zofingen, Hertenstrasse	06:07	06:16	06:31	06:46	07:01	07:16	07:31	07:46	08:01	08:16	08:31	08:46	09:01	09:16	09:31	09:46	10:01	10:16	10:31	10:46	11:01	11:16	11:31	11:46	12:01	12:16	12:31
Zofingen, Felsenhofstrasse	06:08	06:17	06:32	06:47	07:02	07:17	07:32	07:47	08:02	08:17	08:32	08:47	09:02	09:17	09:32	09:47	10:02	10:17	10:32	10:47	11:02	11:17	11:32	11:47	12:02	12:17	12:32
Zofingen, Mühlebühl	06:09	06:18	06:33	06:48	07:03	07:18	07:33	07:48	08:03	08:18	08:33	08:48	09:03	09:18	09:33	09:48	10:03	10:18	10:33	10:48	11:03	11:18	11:33	11:48	12:03	12:18	12:33
Zofingen, Bärengraben	06:10	06:19	06:34	06:49	07:04	07:19	07:34	07:49	08:04	08:19	08:34	08:49	09:04	09:19	09:34	09:49	10:04	10:19	10:34	10:49	11:04	11:19	11:34	11:49	12:04	12:19	12:34
Zofingen, Knechtsteden	06:11	06:20	06:35	06:50	07:05	07:20	07:35	07:50	08:05	08:20	08:35	08:50	09:05	09:20	09:35	09:50	10:05	10:20	10:35	10:50	11:05	11:20	11:35	11:50	12:05	12:20	12:35
Zofingen, Schönenberg	06:12	06:21	06:36	06:51	07:06	07:21	07:36	07:51	08:06	08:21	08:36	08:51	09:06	09:21	09:36	09:51	10:06	10:21	10:36	10:51	11:06	11:21	11:36	11:51	12:06	12:21	12:36
Vorderwald, Weidenbach	06:13	06:22	06:37	06:52	07:07	07:22	07:37	07:52	08:07	08:22	08:37	08:52	09:07	09:22	09:37	09:52	10:07	10:22	10:37	10:52	11:07	11:22	11:37	11:52	12:07	12:22	12:37
Vorderwald, Isellohof	06:14	06:23	06:38	06:53	07:08	07:23	07:38	07:53	08:08	08:23	08:38	08:53	09:08	09:23	09:38	09:53	10:08	10:23	10:38	10:53	11:08	11:23	11:38	11:53	12:08	12:23	12:38
Vorderwald, Post	06:15	06:24	06:39	06:54	07:09	07:24	07:39	07:54	08:09	08:24	08:39	08:54	09:09	09:24	09:39	09:54	10:09	10:24	10:39	10:54	11:09	11:24	11:39	11:54	12:09	12:24	12:39
Vorderwald, Schulhaus	06:16	06:25	06:40	06:55	07:10	07:25	07:40	07:55	08:10	08:25	08:40	08:55	09:10	09:25	09:40	09:55	10:10	10:25	10:40	10:55	11:10	11:25	11:40	11:55	12:10	12:25	12:40
Vorderwald, Christenmattenstrasse	06:17	06:26	06:41	06:56	07:11	07:26	07:41	07:56	08:11	08:26	08:41	08:56	09:11	09:26	09:41	09:56	10:11	10:26	10:41	10:56	11:11	11:26	11:41	11:56	12:11	12:26	12:41
Vorderwald, Rast Tannenbaum	06:18	06:27	06:42	06:57	07:12	07:27	07:42	07:57	08:12	08:27	08:42	08:57	09:12	09:27	09:42	09:57	10:12	10:27	10:42	10:57	11:12	11:27	11:42	11:57	12:12	12:27	12:42
Vorderwald, Pfäfersheim Sennhof	06:19	06:28	06:43	06:58	07:13	07:28	07:43	07:58	08:13	08:28	08:43	08:58	09:13	09:28	09:43	09:58	10:13	10:28	10:43	10:58	11:13	11:28	11:43	11:58	12:13	12:28	12:43
Vorderwald, Fachsenegg	06:20	06:29	06:44	06:59	07:14	07:29	07:44	07:59	08:14	08:29	08:44	08:59	09:14	09:29	09:44	09:59	10:14	10:29	10:44	10:59	11:14	11:29	11:44	11:59	12:14	12:29	12:44
Vorderwald, Grubenegg	06:21	06:30	06:45	07:00	07:15	07:30	07:45	08:00	08:15	08:30	08:45	09:00	09:15	09:30	09:45	10:00	10:15	10:30	10:45	11:00	11:15	11:30	11:45	12:00	12:15	12:30	12:45
Bahnhof, Gland	06:22	06:31	06:46	07:01	07:16	07:31	07:46	08:01	08:16	08:31	08:46	09:01	09:16	09:31	09:46	10:01	10:16	10:31	10:46	11:01	11:16	11:31	11:46	12:01	12:16	12:31	12:46
Bahnhof, Schönenberg	06:23	06:32	06:47	07:02	07:17	07:32	07:47	08:02	08:17	08:32	08:47	09:02	09:17	09:32	09:47	10:02	10:17	10:32	10:47	11:02	11:17	11:32	11:47	12:02	12:17	12:32	12:47
Bahnhof, Rast	06:24	06:33	06:48	07:03	07:18	07:33	07:48	08:03	08:18	08:33	08:48	09:03	09:18	09:33	09:48	10:03	10:18	10:33	10:48	11:03	11:18	11:33	11:48	12:03	12:18	12:33	12:48
Bahnhof, Gemeindefeld	06:25	06:34	06:49	07:04	07:19	07:34	07:49	08:04	08:19	08:34	08:49	09:04	09:19	09:34	09:49	10:04	10:19	10:34	10:49	11:04	11:19	11:34	11:49	12:04	12:19	12:34	12:49
Bahnhof, Sennhof-Gröf	06:26	06:35	06:50	07:05	07:20	07:35	07:50	08:05	08:20	08:35	08:50	09:05	09:20	09:35	09:50	10:05	10:20	10:35	10:50	11:05	11:20	11:35	11:50	12:05	12:20	12:35	12:50
Bahnhof, Brühlhof	06:27	06:36	06:51	07:06	07:21	07:36	07:51	08:06	08:21	08:36	08:51	09:06	09:21	09:36	09:51	10:06	10:21	10:36	10:51	11:06	11:21	11:36	11:51	12:06	12:21	12:36	12:51
Bahnhof, Bahnhof	06:28	06:37	06:52	07:07	07:22	07:37	07:52	08:07	08:22	08:37	08:52	09:07	09:22	09:37	09:52	10:07	10:22	10:37	10:52	11:07	11:22	11:37	11:52	12:07	12:22	12:37	12:52
S29 nach Lenzburg	07:02	07:25	07:48	08:11	08:34	08:57	09:20	09:43	10:06	10:29	10:52	11:15	11:38	12:01	12:24	12:47	13:10	13:33	13:56	14:19	14:42	15:05	15:28	15:51	16:14	16:37	17:00
Asch/Eise Zofingen	07:02	07:25	07:48	08:11	08:34	08:57	09:20	09:43	10:06	10:29	10:52	11:15	11:38	12:01	12:24	12:47	13:10	13:33	13:56	14:19	14:42	15:05	15:28	15:51	16:14	16:37	17:00
S29 nach Luzern	07:02	07:25	07:48	08:11	08:34	08:57	09:20	09:43	10:06	10:29	10:52	11:15	11:38	12:01	12:24	12:47	13:10	13:33	13:56	14:19	14:42	15:05	15:28	15:51	16:14	16:37	17:00
Bahnhof, Sennhof-Gröf	07:03	07:26	07:49	08:12	08:35	08:58	09:21	09:44	10:07	10:30	10:53	11:16	11:39	12:02	12:25	12:48	13:11	13:34	13:57	14:20	14:43	15:06	15:29	15:52	16:15	16:38	17:01
Bahnhof, Gemeindefeld	07:04	07:27	07:50	08:13	08:36	08:59	09:22	09:45	10:08	10:31	10:54	11:17	11:40	12:03	12:26	12:49	13:12	13:35	13:58	14:21	14:44	15:07	15:30	15:53	16:16	16:39	17:02
Bahnhof, Rast	07:05	07:28	07:51	08:14	08:37	09:00	09:23	09:46	10:09	10:32	10:55	11:18	11:41	12:04	12:27	12:50	13:13	13:36	13:59	14:22	14:45	15:08	15:31	15:54	16:17	16:40	17:03
Bahnhof, Schönenberg	07:06	07:29	07:52	08:15	08:38	09:01	09:24	09:47	10:10	10:33	10:56	11:19	11:42	12:05	12:28	12:51	13:14	13:37	14:00	14:23	14:46	15:09	15:32	15:55	16:18	16:41	17:04
Bahnhof, Gland	07:07	07:30	07:53	08:16	08:39	09:02	09:25	09:48	10:11	10:34	10:57	11:20	11:43	12:06	12:29	12:52	13:15	13:38	14:01	14:24	14:47	15:10	15:33	15:56	16:19	16:42	17:05
Vorderwald, Grubenegg	07:08	07:31	07:54	08:17	08:40	09:03	09:26	09:49	10:12	10:35	10:58	11:21	11:44	12:07	12:30	12:53	13:16	13:39	14:02	14:25	14:48	15:11	15:34	15:57	16:20	16:43	17:06
Vorderwald, Fachsenegg	07:09	07:32	07:55	08:18	08:41	09:04	09:27	09:50	10:13	10:36	10:59	11:22	11:45	12:08	12:31	12:54	13:17	13:40	14:03	14:26	14:49	15:12	15:35	15:58	16:21	16:44	17:07
Vorderwald, Pfäfersheim Sennhof	07:10	07:33	07:56	08:19	08:42	09:05	09:28	09:51	10:14	10:37	11:00	11:23	11:46	12:09	12:32	12:55	13:18	13:41	14:04	14:27	14:50	15:13	15:36	15:59	16:22	16:45	17:08
Vorderwald, Christenmattenstrasse	07:11	07:34	07:57	08:20	08:43	09:06	09:29	09:52	10:15	10:38	11:01	11:24	11:47	12:10	12:33	12:56	13:19	13:42	14:05	14:28	14:51	15:14	15:37	15:60	16:23	16:46	17:09
Vorderwald, Isellohof	07:12	07:35	07:58	08:21	08:44	09:07	09:30	09:53	10:16	10:39	11:02	11:25	11:48	12:11	12:34	12:57	13:20	13:43	14:06	14:29	14:52	15:15	15:38	15:61	16:24	16:47	17:10
Vorderwald, Weidenbach	07:13	07:36	07:59	08:22																							



# Grundlagen und Details zur Linie 604

- Fahrplan und Takt 2026
- Anschlüsse in Zofingen 2026
- Nachfragedaten 2024: Anzahl Fahrgäste pro Bus über den Tag und die Linie verteilt
- Nachfragedaten 2024: Ein- und aussteigende Fahrgäste an den einzelnen Haltestellen

# Linie 604 Brittnau-Wikon–Strengelbach–Zofingen

Takt 2026, Mo–Fr, Samstag beginnt Taktangebot eine Stunde später

Brittnau-Wikon, Bahnhof						Zofingen, Bahnhof		
	● 06 00	● 07 00		● 19 00			● 05 40	● 06 40
Brittnau, Abzw. Bahnhof	● 06 01	● 07 01		● 19 01		Zofingen, Henzmannstrasse	● 05 41	● 06 41
Brittnau, Post	● 06 02	● 07 02		● 19 02		Zofingen, Tagblatt	● 05 42	● 06 42
Brittnau, Einmündung Zelgli	● 06 03	● 07 03		● 19 03		Strengelbach, Schürliweg	● 05 43	● 06 43
Brittnau, Kleinfeld	● 06 04	● 07 04		● 19 04		Strengelbach, Hard	● 05 44	● 06 44
Brittnau, Nelkenweg	● 06 05	● 07 05		● 19 05		Strengelbach, Sägetstrasse	● 05 44	● 06 44
Strengelbach, Burgherr	● 06 07	● 07 07		● 19 07		Strengelbach, Hardmattenweg	● 05 46	● 06 46
Strengelbach, Gemeindehaus	● 06 08	● 07 08		● 19 08		Strengelbach, Seniorenzentrum	● 05 46	● 06 46
Strengelbach, Kath. Kirche	● 06 09	● 07 09		● 19 09		Strengelbach, Kath. Kirche	● 05 47	● 06 47
Strengelbach, Seniorenzentrum	● 06 10	● 07 10		● 19 10		Strengelbach, Gemeindehaus	● 05 48	● 06 48
Strengelbach, Hardmattenweg	● 06 11	● 07 11		● 19 11		Strengelbach, Burgherr	● 05 49	● 06 49
Strengelbach, Sägetstrasse	● 06 12	● 07 12		● 19 12		Brittnau, Nelkenweg	● 05 51	● 06 51
Strengelbach, Hard	● 06 13	● 07 13		● 19 13		Brittnau, Kleinfeld	● 05 52	● 06 52
Strengelbach, Schürliweg	● 06 14	● 07 14		● 19 14		Brittnau, Einmündung Zelgli	● 05 53	● 06 53
Zofingen, Tagblatt	● 06 15	● 07 15		● 19 15		Brittnau, Schulhaus	● 05 54	● 06 54
Zofingen, Henzmannstrasse	● 06 16	● 07 16		● 19 16		Brittnau, Abzw. Bahnhof	● 05 55	● 06 55
Zofingen, Bahnhofunterführung	● 06 17	● 07 17		● 19 17		Brittnau-Wikon, Bahnhof	● 05 57	● 06 57
Zofingen, Bahnhofplatz	● 06 18	● 07 18		● 19 18				
✶ 1' Zofingen, Bahnhof	● 06 20	● 07 20		● 19 20				

Studententakt bis

Studententakt bis

3 Min. Wendezeit in Brittnau-Wikon und 20 Min. Standzeit in Zofingen



# Linie 604 Brittnau-Wikon–Strengelbach–Zofingen

## Takt und Anschlüsse 2026

Brittnau-Wikon, Bahnhof	06 00	07 00	19 00
Brittnau, Abzw. Bahnhof	06 01	07 01	19 01
Brittnau, Post	06 02	07 02	19 02
Brittnau, Einmündung Zelgli	06 03	07 03	19 03
Brittnau, Kleinfeld	06 04	07 04	19 04
Brittnau, Nelkenweg	06 05	07 05	19 05
Strengelbach, Burgherr	06 07	07 07	19 07
Strengelbach, Gemeindehaus	06 08	07 08	19 08
Strengelbach, Kath. Kirche	06 09	07 09	19 09
Strengelbach, Seniorenzentrum	06 10	07 10	19 10
Strengelbach, Hardmattenweg	06 11	07 11	19 11
Strengelbach, Sägetstrasse	06 12	07 12	19 12
Strengelbach, Hard	06 13	07 13	19 13
Strengelbach, Schürliweg	06 14	07 14	19 14
Zofingen, Tagblatt	06 15	07 15	19 15
Zofingen, Henzmannstrasse	06 16	07 16	19 16
Zofingen, Bahnhofunterführung	06 17	07 17	19 17
Zofingen, Bahnhofplatz	06 18	07 18	19 18
✱ 1' Zofingen, Bahnhof	06 20	07 20	19 20

Stundentakt bis

S29 von Olten  
Brittnau-Wikon an .47

→ **Keine Anschlüsse in Brittnau-Wikon**

- Fahrplan im Std.-Takt mit einem Fahrzeug
- Taktlage gleich wie im Jahr 2005 obwohl Taktlage L606 stark änderte und Angebot ausgebaut wurde
- Fahrten parallel zum Grundtakt auf der Linie 606 ("grüne" Taktlage)

→ **Umsteigezeiten ~ 10 Min. in Zofingen**

IC nach Luzern  
Zofingen ab .29

IC nach Bern–Genf  
Zofingen ab .32

*Analoge Anschlüsse in Gegenrichtung*

# Nachfragedaten 2024 der Linie 604

Brittnau-Wikon–Zofingen, Mittelwerte Mo–Fr, Fahrgäste/Bus

	06:00	07:00	08:00	09:00	10:00	11:00	12:00	13:00	14:00	15:00	16:00	17:00	18:00	19:00	20:00
Brittnau-Wikon, Bahnhof	0	1	1	1	1	1	2	1	1	1	2	3	2	1	2
Brittnau, Abzw. Bahnhof	1	1	2	1	1	1	2	1	1	1	2	3	3	1	2
Brittnau, Post	1	2	1	1	2	3	2	1	2	8	4	5	3	2	2
Brittnau, Einmündung Zelgli	1	2	2	1	2	3	2	2	2	8	5	6	3	2	2
Brittnau, Kleinfeld	2	3	2	1	2	3	3	2	2	8	4	5	3	2	3
Brittnau, Nelkenweg	4	3	3	2	3	4	3	3	2	8	4	5	3	2	3
Strengelbach, Burgherr	5	4	4	3	3	4	3	4	3	8	4	5	4	2	3
Strengelbach, Gemeindehaus	5	3	3	3	3	4	3	4	2	6	5	4	3	2	3
Strengelbach, Kath. Kirche	5	4	4	4	3	3	3	5	3	5	4	4	3	2	3
Strengelbach, Seniorenzentrum	6	4	4	4	3	3	4	6	3	5	6	5	4	3	3
Strengelbach, Hardmattenweg	9	8	6	7	4	5	5	8	6	5	7	5	4	3	3
Strengelbach, Sägetstrasse	12	8	6	7	5	5	5	9	6	5	7	5	4	3	4
Strengelbach, Hard	12	9	7	7	5	5	6	9	6	5	7	5	4	3	4
Strengelbach, Schürliweg	13	9	7	8	5	5	6	9	6	5	7	6	4	4	4
Zofingen, Tagblatt	13	9	7	8	5	5	6	9	6	5	7	5	4	4	4
Zofingen, Henzmannstrasse	13	9	7	8	5	5	7	9	6	5	7	5	4	4	4
Zofingen, Bahnhofunterführung	11	8	6	7	5	5	6	9	6	5	6	5	4	4	4
Zofingen, Bahnhofplatz	7	6	5	5	3	4	4	6	4	3	4	4	3	3	3

→ Total 86 FG/Tag

→ Total 98 FG/Tag

3 Kurse bis Zofingen an 8.30 Uhr → total 29 Fahrgäste → 10 FG/Kurs

	Sitzplätze				Stehplätze			
Farbe								
Legende	0-25%	25-50%	50-75%	75-100%	0-33%	33-66%	66-100%	> 100%



# Nachfragedaten 2024 der Linie 604

Zofingen–Brittnau-Wikon, Mittelwerte Mo–Fr, Fahrgäste/Bus

	05:40	06:40	07:40	08:40	09:40	10:40	11:40	12:40	13:40	14:40	15:40	16:40	17:40	18:40	19:40
Zofingen, Bahnhof	2	3	3	2	5	5	6	7	6	6	10	12	15	11	9
Zofingen, Henzmannstrasse	2	3	3	2	5	5	6	7	6	6	10	12	15	11	9
Zofingen, Tagblatt	2	3	4	2	4	5	6	7	6	5	10	12	14	11	8
Strengelbach, Schürliweg	2	3	4	2	4	5	5	7	6	5	9	11	14	10	8
Strengelbach, Hard	2	3	4	2	4	5	5	7	6	5	9	11	14	10	8
Strengelbach, Sägetstrasse	2	3	4	2	4	5	5	6	6	5	9	11	13	10	8
Strengelbach, Hardmattenweg	2	4	4	2	3	4	4	6	5	4	7	9	10	7	5
Strengelbach, Seniorenzentrum	2	4	3	3	3	3	3	6	4	4	6	9	9	7	5
Strengelbach, Kath. Kirche	1	5	4	3	3	3	3	6	4	3	5	8	8	6	4
Strengelbach, Gemeindehaus	2	4	5	4	2	3	4	7	3	3	5	7	8	6	5
Strengelbach, Burgherr	1	4	5	4	2	3	3	7	3	3	4	6	6	6	4
Brittnau, Nelkenweg	2	5	6	4	2	2	2	6	3	3	3	5	5	4	4
Brittnau, Kleinfeld	2	5	6	4	2	2	2	6	3	2	3	4	4	4	3
Brittnau, Einmündung Zelgli	2	5	6	4	2	2	2	6	3	2	2	4	4	4	3
Brittnau, Schulhaus	2	5	3	2	1	1	1	2	2	1	2	2	2	2	2
Brittnau, Abzw. Bahnhof	2	4	3	2	1	1	1	2	1	1	1	2	1	1	1
Brittnau-Wikon, Bahnhof	0	0	0	0	0	0	0	0	0	0	0	0	0	0	0

→ Total 115 FG/Tag

→ Total 93 FG/Tag

	Sitzplätze				Stehplätze			
Farbe								
Legende	0-25%	25-50%	50-75%	75-100%	0-33%	33-66%	66-100%	> 100%

# Grundlagen und Details zur Linie 605

- Fahrplan und Takt 2026
- Anschlüsse in Zofingen 2026
- Nachfragedaten 2024: Anzahl Fahrgäste pro Bus über den Tag und die Linie verteilt (nur Fahrtrichtung Zofingen und bis 13 Uhr)



# Linie 605 Brittnau Ausserdorf–Zofingen

Takt 2026, Mo–Fr

<b>Brittnau, Ausserdorf</b>	● 05 58	● 06 28	● 06 58	● 07 28
Brittnau, Schulhaus	● 05 59	● 06 29	● 06 59	● 07 29
Brittnau, Abzw. Bahnhof	● 06 00	● 06 30	● 07 00	● 07 30
Brittnau, Bifang	● 06 01	● 06 31	● 07 01	● 07 31
Brittnau, Lärchenweg	● 06 02	● 06 32	● 07 02	● 07 32
Brittnau, Abzw. Hard	● 06 03	● 06 33	● 07 03	● 07 33
Zofingen, Riedtalstrasse	● 06 04	● 06 34	● 07 04	● 07 34
Zofingen, Römerbad	● 06 05	● 06 35	● 07 05	● 07 35
Zofingen, Oberer Stadteingang	● 06 06	● 06 36	● 07 06	● 07 36
† 1' <b>Zofingen, Bahnhof</b>	● 06 09	● 06 39	● 07 09	● 07 39

† 1' <b>Zofingen, Bahnhof</b>	● 05 48	● 06 17	● 06 48	● 07 17
Zofingen, Oberer Stadteingang	● 05 48	● 06 17	● 06 48	● 07 17
Zofingen, Römerbad	● 05 49	● 06 18	● 06 49	● 07 18
Zofingen, Riedtalstrasse	● 05 50	● 06 19	● 06 50	● 07 19
Brittnau, Abzw. Hard	● 05 51	● 06 20	● 06 51	● 07 20
Brittnau, Lärchenweg	● 05 52	● 06 21	● 06 52	● 07 21
Brittnau, Bifang	● 05 53	● 06 22	● 06 53	● 07 22
Brittnau, Abzw. Bahnhof	● 05 54	● 06 23	● 06 54	● 07 23
Brittnau, Post	● 05 55	● 06 24	● 06 55	● 07 24
<b>Brittnau, Ausserdorf</b>	● 05 58	● 06 28	● 06 58	● 07 28

30'-Takt bis

● 23 58	● 00 28	● 01 00	10
● 23 59	● 00 29	● 01 01	
● 00 00	● 00 30	● 01 02	
● 00 01	● 00 31	● 01 03	
● 00 02	● 00 32	● 01 04	
● 00 03	● 00 33	● 01 05	
● 00 04	● 00 34	● 01 06	
● 00 05	● 00 35	● 01 07	
● 00 06	● 00 36	● 01 08	
● 00 09	● 00 39	● 01 11	10

30'-Takt bis

● 23 49	● 00 17	● 00 50	10
● 23 49	● 00 17	● 00 50	
● 23 50	● 00 18	● 00 51	
● 23 51	● 00 19	● 00 52	
● 23 52	● 00 20	● 00 53	
● 23 53	● 00 21	● 00 54	
● 23 54	● 00 22	● 00 55	
● 23 55	● 00 23	● 00 56	
● 23 56	● 00 24	● 00 57	
● 23 58	● 00 28	● 01 00	10

# Linie 605 Brittnau Ausserdorf–Zofingen

Takt und Anschlüsse 2026, Mo–Fr

<b>Brittnau, Ausserdorf</b>	05 58	06 28	06 58	07 28		23 58	00 28	01 00	10
Brittnau, Schulhaus	05 59	06 29	06 59	07 29		23 59	00 29	01 01	
Brittnau, Abzw. Bahnhof	06 00	06 30	07 00	07 30		00 00	00 30	01 02	
Brittnau, Bifang	06 01	06 31	07 01	07 31		00 01	00 31	01 03	
Brittnau, Lärchenweg	06 02	06 32	07 02	07 32		00 02	00 32	01 04	
Brittnau, Abzw. Hard	06 03	06 33	07 03	07 33		00 03	00 33	01 05	
Zofingen, Riedtalstrasse	06 04	06 34	07 04	07 34		00 04	00 34	01 06	
Zofingen, Römerbad	06 05	06 35	07 05	07 35		00 05	00 35	01 07	
Zofingen, Oberer Stadteingang	06 06	06 36	07 06	07 36		00 06	00 36	01 08	
† 1' Zofingen, Bahnhof	06 09	06 39	07 09	07 39		00 09	00 39	01 11	10

30'-Takt bis

S29 nach Aarau ab .13

S29 Sursee ab .44

RE nach Sursee–Luzern ab .13

RE nach Olten ab .45

*Analoge Anschlüsse in Gegenrichtung*



# Nachfragedaten 2024 der Linie 605

Brittnau, Ausserdorf–Zofingen, Mittelwerte Mo–Fr, Fahrgäste/Bus

	05:58	06:28	06:58	07:28	07:58	08:28	08:58	09:28	09:58	10:28	10:58	11:28	12:05	12:28	12:58	13:28
Brittnau, Ausserdorf	4	6	7	5	3	2	1	1	1	1	1	2	1	1	2	1
Brittnau, Schulhaus	6	10	10	8	6	4	4	3	2	2	3	3	3	2	3	3
Brittnau, Abzw. Bahnhof	6	13	11	10	6	5	4	3	3	2	3	4	3	2	5	4
Brittnau, Bifang	9	16	14	12	7	7	5	4	4	3	3	4	4	3	6	5
Brittnau, Lärchenweg	10	18	17	13	8	8	6	5	4	3	4	5	3	4	8	6
Brittnau, Abzw. Hard	12	19	20	13	9	8	6	6	5	3	4	5	3	4	8	6
Zofingen, Riedtalstrasse	14	22	24	17	12	10	9	7	6	5	5	6	4	5	9	7
Zofingen, Römerbad	15	23	26	18	12	10	10	8	6	5	5	6	4	6	9	8
Zofingen, Oberer Stadteingang	14	23	25	18	12	9	8	7	5	5	5	6	4	6	7	7
Zofingen, Bahnhof	0	0	0	0	0	0	0	0	0	0	0	0	0	0	0	0
Zofingen, Bahnhof	-	-	-	-	-	-	-	-	-	-	-	-	-	-	-	-

5 Kurse bis Zofingen an 8.30 Uhr → total 91 Fahrgäste → 18 FG/Kurs

	Sitzplätze				Stehplätze			
Farbe								
Legende	0-25%	25-50%	50-75%	75-100%	0-33%	33-66%	66-100%	> 100%

# Grundlagen und Details zur Linie 606

- Fahrplan, Takt und Anschlüsse in Zofingen 2026
- Nachfragedaten 2024: Anzahl Fahrgäste pro Bus über den Tag und die Linie verteilt (nur Fahrtrichtung Zofingen und bis 13 Uhr)



# Linie 606 Vordemwald–Strengelbach–Zofingen

Takt und Anschlüsse 2026 (Mo–Fr, in HVZ 15-Min.-Takt)

			von Rothrist		von Sennhof		von Rothrist		von Sennhof		
Vordemwald, Post	05 40	05 55	06 10	06 25	06 40	06 55	07 10	07 25	07 40	07 55	
Vordemwald, Iselishof	05 41	05 56	06 11	06 26	06 41	06 56	07 11	07 26	07 41	07 56	
Vordemwald, Weierdentsch	05 42	05 57	06 12	06 27	06 42	06 57	07 12	07 27	07 42	07 57	
Strengelbach, Schleipfen	05 43	05 58	06 13	06 28	06 43	06 58	07 13	07 28	07 43	07 58	
Strengelbach, Kreuzplatz	05 45	06 00	06 15	06 30	06 45	07 00	07 15	07 30	07 45	08 00	
Strengelbach, Bifang	05 46	06 01	06 16	06 31	06 46	07 01	07 16	07 31	07 46	08 01	
Zofingen, Mühlewiese	05 47	06 02	06 17	06 32	06 47	07 02	07 17	07 32	07 47	08 02	
Zofingen, Falkeisenmatte	05 47	06 03	06 17	06 33	06 47	07 03	07 17	07 33	07 47	08 03	
Zofingen, Henzmannstrasse	05 49	06 04	06 19	06 34	06 49	07 04	07 19	07 34	07 49	08 04	
Zofingen, Bahnhofunterführung	05 50	06 05	06 20	06 35	06 50	07 05	07 20	07 35	07 50	08 05	
Zofingen, Bahnhofplatz	05 52	06 06	06 21	06 36	06 52	07 06	07 21	07 36	07 52	08 06	
<b>1' Zofingen, Bahnhof</b>	<b>05 53</b>	<b>06 08</b>	<b>06 23</b>	<b>06 38</b>	<b>06 53</b>	<b>07 08</b>	<b>07 23</b>	<b>07 38</b>	<b>07 53</b>	<b>08 08</b>	

Danach bis ~ 17 Uhr 30'-Takt

IR nach Luzern ab .58

IC nach Olten–Basel ab.03

IC nach Luzern ab .29

IC nach Bern–Genf ab.32

S29 nach Aarau ab .13

RE nach Sursee–Luzern ab .13

S29 Sursee ab .44

RE nach Olten ab .45

# Nachfragedaten 2024 der Linie 606 (MW, Mo–Fr, Vormittag)

	05:40	05:55	06:01	06:26	06:36	06:56	07:01	07:26	07:36	07:56	08:01	08:36	09:01	09:36	10:01	10:36	11:01	11:36	12:01	12:36	13:01
Rothrist, Bahnhof	-	-	4	-	-	-	7	-	-	-	5	-	3	-	3	-	2	-	4	-	2
Rothrist, Sennhof-Dörfli	-	-	5	-	-	-	8	-	-	-	4	-	4	-	3	-	4	-	8	-	2
Rothrist, Gemeindehaus	-	-	5	-	-	-	9	-	-	-	4	-	4	-	4	-	5	-	10	-	3
Rothrist, Rössli	-	-	6	-	-	-	11	-	-	-	4	-	4	-	4	-	5	-	10	-	3
Rothrist, Schwimmbad	-	-	7	-	-	-	7	-	-	-	3	-	3	-	4	-	4	-	11	-	4
Rothrist, Gländ	-	-	7	-	-	-	8	-	-	-	4	-	3	-	4	-	4	-	11	-	4
Vordemwald, Grubenweg	-	-	7	-	-	-	8	-	-	-	4	-	3	-	4	-	4	-	11	-	4
Vordemwald, Fischerweg	-	-	8	-	-	-	9	-	-	-	4	-	4	-	4	-	4	-	11	-	5
Vordemwald, Post	4	3	10	7	4	5	11	4	6	3	9	4	7	5	6	5	5	4	10	6	6
Vordemwald, Iselishof	5	4	10	7	5	6	12	5	7	4	10	5	7	5	6	5	6	4	10	6	7
Vordemwald, Weierdentsch	5	4	10	7	5	6	13	5	7	4	10	5	8	5	6	5	6	4	9	6	7
Strengelbach, Schleipfen	5	5	13	9	6	8	14	7	8	5	11	6	8	5	6	5	6	4	9	7	8
Strengelbach, Kreuzplatz	9	9	16	17	12	21	19	13	15	11	16	11	13	11	9	9	8	14	13	10	19
Strengelbach, Bifang	12	12	20	22	17	29	25	20	19	15	19	14	15	13	12	10	9	16	14	11	25
Zofingen, Mühlewiese	12	14	21	26	18	31	23	22	18	15	19	15	16	15	13	11	10	17	14	12	27
Zofingen, Falkeisenmatte	12	14	21	26	18	32	23	22	18	15	19	15	16	15	13	11	10	17	14	12	27
Zofingen, Henzmannstrasse	12	14	21	26	18	32	23	22	18	15	19	15	16	14	13	11	9	17	14	12	27
Zofingen, Bahnhofunterführung	8	8	14	11	9	19	13	10	13	8	14	12	13	12	11	10	8	14	12	10	25

11 Kurse bis Zofingen an  
8.30 Uhr → 220 Fahrgäste  
→ 20 FG/Kurs

S29 Sursee ab .44	S29 nach Aarau ab .13	IR nach Luzern ab .58	IC nach Luzern ab .29
RE nach Olten ab .45	RE nach Sursee–Luzern ab .13	IC nach Olten–Basel ab.03	IC nach Bern–Genf ab.32



