

# STEP I 2018



Befragung der Abgängerinnen und Abgänger  
der Sekundarstufe I

**DEPARTEMENT**  
**BILDUNG, KULTUR UND SPORT**  
Abteilung Volksschule

# Wichtige Zahlen im Überblick

Im Schuljahr 2017/18 besuchten im Kanton Aargau 6'567 Schülerinnen und Schüler eine Abschlussklasse der öffentlichen Volksschule. Gut 3 Prozent von ihnen verbleiben für ein weiteres Jahr an der Volksschule. 6'358 von ihnen traten im Sommer 2018 aus der Schule aus. Die Tabelle unten zeigt die Anschlusslösungen dieser Schülerinnen und Schüler für das aktuelle Jahr und das Vorjahr.

## Regel- und Sonderschüler/innen nach Anschlusslösungen im Vergleich zum Vorjahr

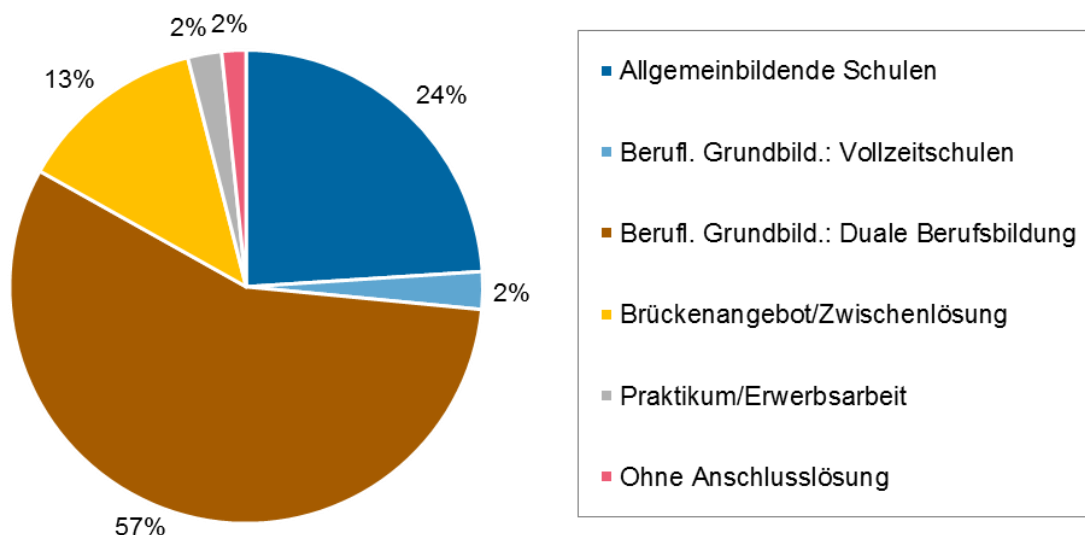
Anschlusslösungen	Regelschulen				Sonderschulen*			
	2018		2017		2018		2017	
	absolut	in %	absolut	in %	absolut	in %	absolut	in %
<b>Abgänger/innen total</b>	<b>6358</b>	<b>100.0</b>	<b>6'354</b>	<b>100.0</b>	<b>153</b>	<b>100.0</b>	<b>175</b>	<b>100.0</b>
<b>Allgemeinbildende Schule</b>	<b>1524</b>	<b>23.9</b>	<b>1'403</b>	<b>22.1</b>	<b>3</b>	<b>2.0</b>	<b>0</b>	<b>0.0</b>
Gymnasium	1244	19.6	1'145	18.0				
Fachmittelschule (FMS)	280	4.4	258	4.1				
<b>Berufliche Vollzeitschule</b>	<b>163</b>	<b>2.6</b>	<b>117</b>	<b>1.8</b>	<b>0</b>	<b>0.0</b>	<b>1</b>	<b>0.6</b>
Wirtschaftsmittelschule (WMS)	95	1.5	80	1.3				
Informatikmittelschule (IMS)	68	1.1	37	0.6				
<b>Duale berufliche Grundbildung</b>	<b>3598</b>	<b>56.6</b>	<b>3'781</b>	<b>59.5</b>	<b>62</b>	<b>40.5</b>	<b>73</b>	<b>41.7</b>
Eidg. Fähigkeitszeugnis mit Berufsmaturität	548	8.6	626	9.9				
Eidg. Fähigkeitszeugnis	2823	44.4	2'909	45.8				
Eidg. Berufsattest	221	3.5	218	3.4				
Praktische Ausbildung nach INSOS	6	0.1	23	0.4				
<b>Brückenangebot, Zwischenlösung</b>	<b>820</b>	<b>12.9</b>	<b>830</b>	<b>13.1</b>	<b>33</b>	<b>21.6</b>	<b>49</b>	<b>28.0</b>
Kantonale Schule für Berufsbildung	605	9.5	623	9.8				
Gestalterischer Vorkurs (öffentlich/privat)	32	0.5	28	0.4				
Sprachaufenthalt	68	1.1	60	0.9				
Brückenjahr Landenhof, ZEKA	7	0.1	...	...				
Privates Angebot	79	1.2	92	1.4				
Motivationssemester (SEMO)	23	0.4	25	0.4				
Regionale HPS-Werkstufe	6	0.1	2	0.0				
<b>Praktikum, Erwerbsarbeit, Beschäftigung</b>	<b>147</b>	<b>2.3</b>	<b>160</b>	<b>2.5</b>	<b>41</b>	<b>26.7</b>	<b>22</b>	<b>12.6</b>
Praktikum, firmenspez. Berufseinführung	147	2.3	156	2.5				
Erwerbsarbeit ohne Ausbildung	...	...	4	0.1				
<b>Ausserkantonale Anschlusslösung</b>	<b>...</b>	<b>...</b>	<b>...</b>	<b>...</b>	<b>11</b>	<b>7.2</b>	<b>21</b>	<b>12.0</b>
<b>Ohne Anschlusslösung</b>	<b>106</b>	<b>1.7</b>	<b>63</b>	<b>1.0</b>	<b>3</b>	<b>2.0</b>	<b>9</b>	<b>5.1</b>
Bei Berufsberatung ask! gemeldet	63	1.0	31	0.5				
Bei 1155 BKS gemeldet	10	0.2	14	0.2				
Nicht bei Beratung gemeldet	33	0.5	18	0.3				

\* Aufgrund der kleinen Fallzahlen in Sonderschulen können hier in der Regel nur die Hauptkategorien ausgewiesen werden.

## Anschlusslösungen nach der Regelschule

Erfasst wurden alle Abgängerinnen und Abgänger der Bezirksschule, Sekundarschule, Realschule, der Kleinklasse, des Werkjahrs und des Berufswahljahrs sowie der Integrations- und Berufsfindungsklasse. Das Diagramm unten zeigt die gewählten Anschlusslösungen.

### Anschlusslösungen nach der Regelschule 2018

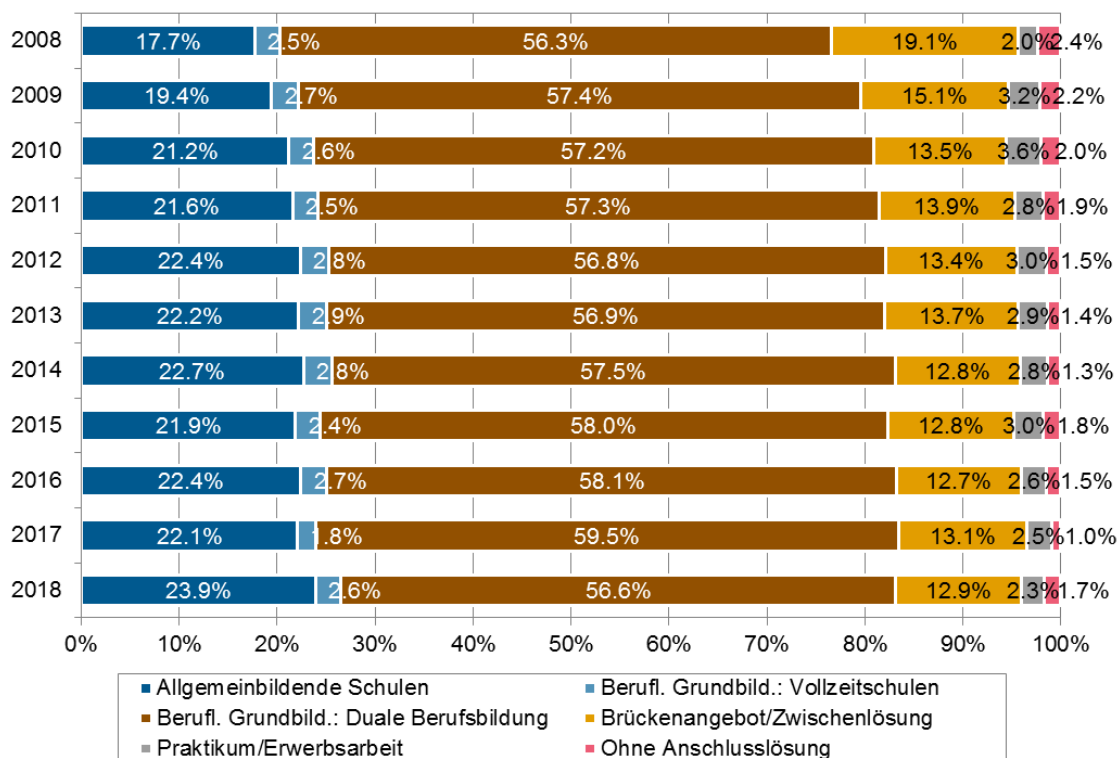


Daten: Statistik Aargau 2018

© BKS

Die folgende Grafik zeigt die Entwicklung der gewählten Anschlusslösungen seit Beginn der flächendeckenden Erhebung STEP I 2008 bis zum aktuellen Zeitpunkt.

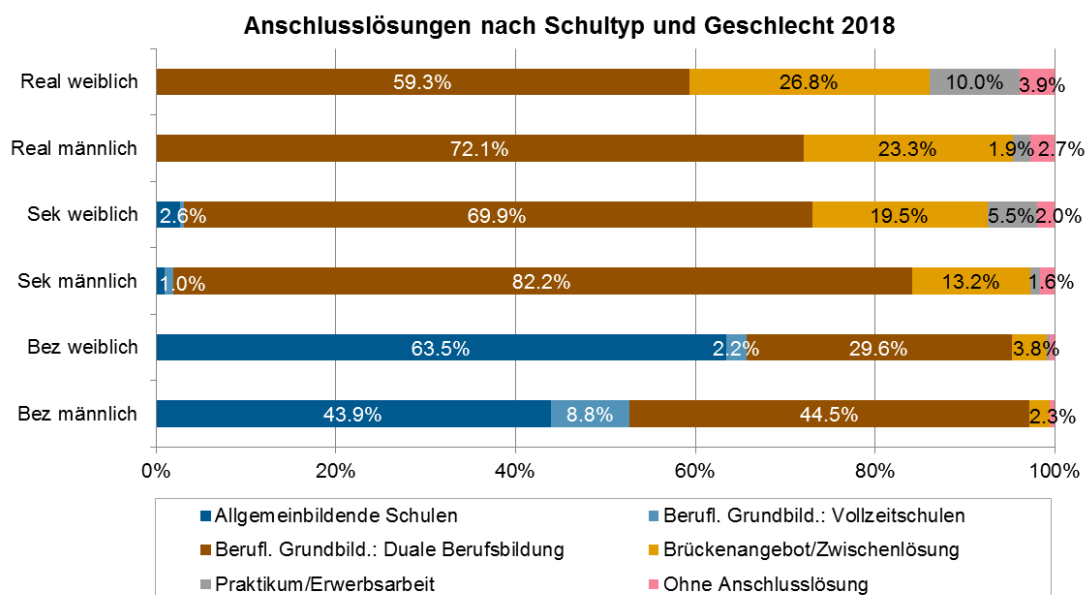
### Entwicklung der Anschlusslösungen 2008 bis 2018



Daten: Statistik Aargau 2018

© BKS

Je nach besuchtem Schultyp und nach Geschlecht unterscheiden sich die Anschlusslösungen.



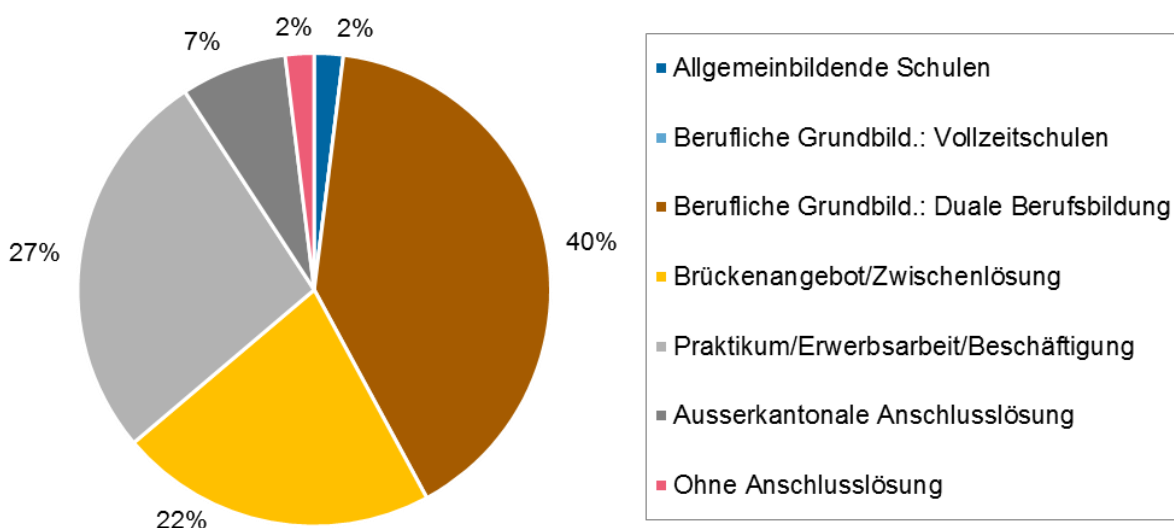
Daten: Statistik Aargau 2018

© BKS

## Anschlusslösungen nach der Sonderschule

Mit STEP I werden auch die Anschlusslösungen der Abgängerinnen und Abgänger von stationären Sonderschulen, Tagessonderschulen inkl. der heilpädagogischen Schulen erfasst.

### Anschlusslösungen nach der Sonderschule 2018



Daten: Statistik Aargau 2018

© BKS

**Weitere Daten und Grafiken zur Erhebung STEP I 2018 finden Sie unter:**

[www.ag.ch/bks](http://www.ag.ch/bks) > Über uns > Zahlen & Fakten > Kennzahlen Bildung

[www.ag.ch/statistik](http://www.ag.ch/statistik) > Publikationen > Statistikthemen > Bildung & Wissenschaft

**Weitere Auskünfte zu den STEP I Auswertungen:**

Marcia Hermann, Fachspezialistin Bildungsmonitoring, Tel. 062 835 23 70 | [bildungsmonitoring@ag.ch](mailto:bildungsmonitoring@ag.ch)

**Herausgeber**

Departement Bildung, Kultur und Sport  
Abteilung Volksschule

**Foto**

fotolia

**Copyright**

© 2018 Kanton Aargau