

STEP I 2017



Befragung der Abgängerinnen und Abgänger
der Sekundarstufe I

DEPARTEMENT
BILDUNG, KULTUR UND SPORT
Abteilung Volksschule

Wichtige Zahlen im Überblick

Im Schuljahr 2016/17 besuchten im Kanton Aargau 6'758 Schülerinnen und Schüler eine Abschlussklasse der öffentlichen Volksschule. Gut 3 Prozent von ihnen verbleiben für ein weiteres Jahr an der Volksschule. 6'529 von ihnen traten im Sommer 2017 aus der Schule aus. Die Tabelle unten zeigt die Anschlusslösungen dieser Schülerinnen und Schüler für das aktuelle Jahr und das Vorjahr.

Regel- und Sonderschüler/innen nach Anschlusslösungen im Vergleich zum Vorjahr

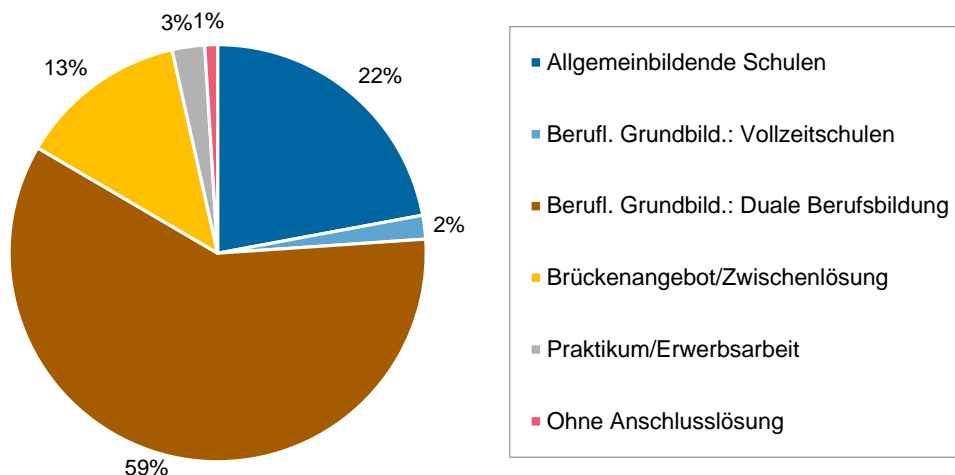
Anschlusslösungen	Regelschulen				Sonderschulen*			
	2017		2016		2017		2016	
	absolut	in %	absolut	in %	absolut	in %	absolut	in %
Abgänger/innen total	6'354	100.0	6182	100.0	175	100.0	179	100.0
Allgemeinbildende Schule	1'403	22.1	1386	22.4	0	0.0	5	2.8
Gymnasium	1'145	18.0	1145	18.5				
Fachmittelschule (FMS)	258	4.1	241	3.9				
Berufliche Vollzeitschule	117	1.8	166	2.7	1	0.6	0	0.0
Wirtschaftsmittelschule (WMS)	80	1.3	110	1.8				
Informatikmittelschule (IMS)	37	0.6	56	0.9				
Duale berufliche Grundbildung	3'781	59.5	3592	58.1	73	41.7	89	49.7
Eidg. Fähigkeitszeugnis mit Berufsmaturität	626	9.9	573	9.3				
Eidg. Fähigkeitszeugnis	2'909	45.8	2818	45.6				
Eidg. Berufsattest	218	3.4	177	2.9				
Anlehrausweis	5	0.1	2	0.0				
Praktische Ausbildung nach INSOS	23	0.4	22	0.4				
Brückenangebot, Zwischenlösung	830	13.1	786	12.7	49	28.0	43	24.0
Kantonale Schule für Berufsbildung	623	9.8	569	9.2				
Gestalterischer Vorkurs (öffentlich/privat)	28	0.4	24	0.4				
Sprachaufenthalt	60	0.9	71	1.1				
Brückenjahr Landenhof, ZEKA	2	0.0				
Privates Angebot	92	1.4	92	1.5				
Motivationssemester (SEMO)	25	0.4	28	0.5				
Regionale HPS-Werkstufe	2	0.0				
Praktikum, Erwerbsarbeit, Beschäftigung	160	2.5	162	2.6	22	12.6	23	12.8
Praktikum, firmenspez. Berufseinführung	156	2.5	154	2.5				
Erwerbsarbeit ohne Ausbildung	4	0.1	8	0.1				
Ausserkantonale Anschlusslösung	21	12.0	9	5.0
Ohne Anschlusslösung	63	1.0	90	1.5	9	5.1	10	5.6
Bei Berufsberatung ask! gemeldet	31	0.5	34	0.5				
Bei 1155 BKS gemeldet	14	0.2	36	0.6				
Nicht bei Beratung gemeldet	18	0.3	20	0.3				

* Aufgrund der kleinen Fallzahlen in Sonderschulen können hier in der Regel nur die Hauptkategorien ausgewiesen werden.

Anschlusslösungen nach der Regelschule

Erfasst wurden alle Abgängerinnen und Abgänger der Bezirksschule, Sekundarschule, Realschule, der Kleinlasse, des Werkjahrs und des Berufswahljahrs sowie der Integrations- und Berufsfindungsklasse. Das Diagramm unten zeigt die gewählten Anschlusslösungen.

Anschlusslösungen nach der Regelschule 2017

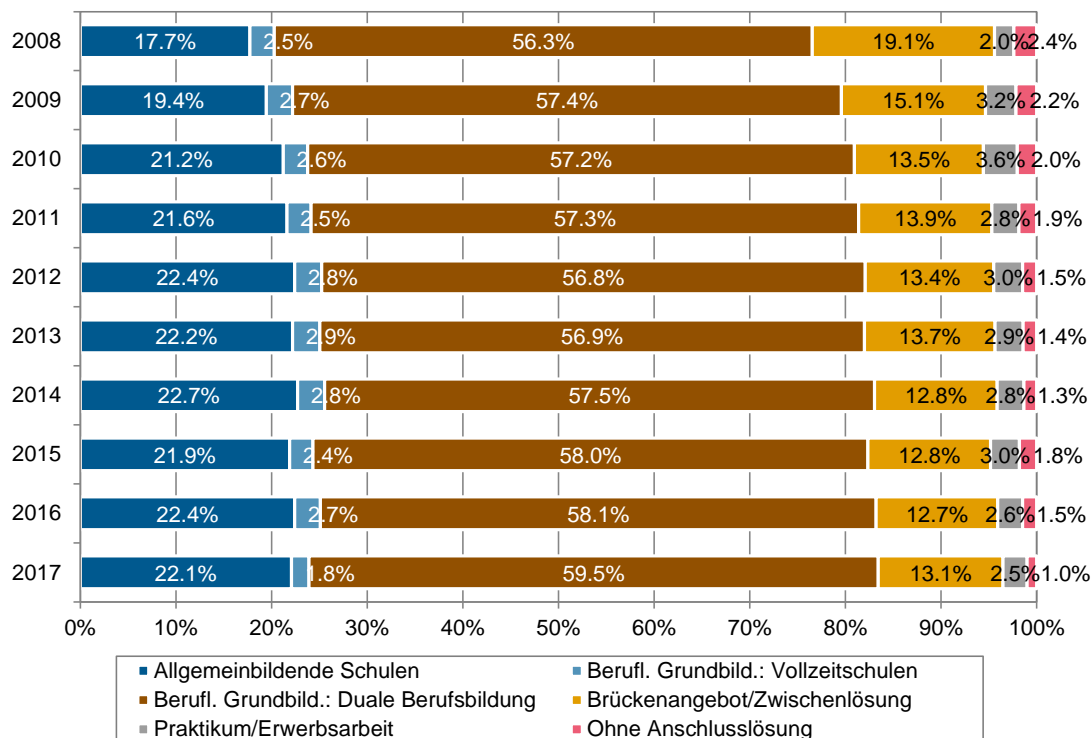


Daten: Statistik Aargau 2017

© BKS

Die folgende Grafik zeigt die Entwicklung der gewählten Anschlusslösungen seit Beginn der flächendeckenden Erhebung STEP I 2008 bis zum aktuellen Zeitpunkt.

Entwicklung der Anschlusslösungen 2008 bis 2017

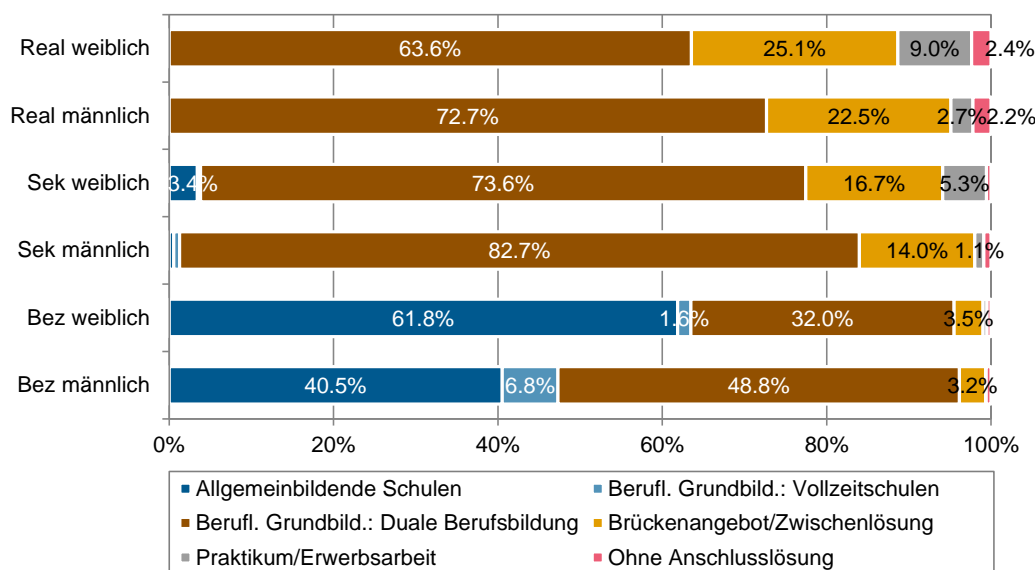


Daten: Statistik Aargau 2017

© BKS

Je nach besuchtem Schultyp und nach Geschlecht unterscheiden sich die Anschlusslösungen.

Anschlusslösungen nach Schultyp und Geschlecht 2017



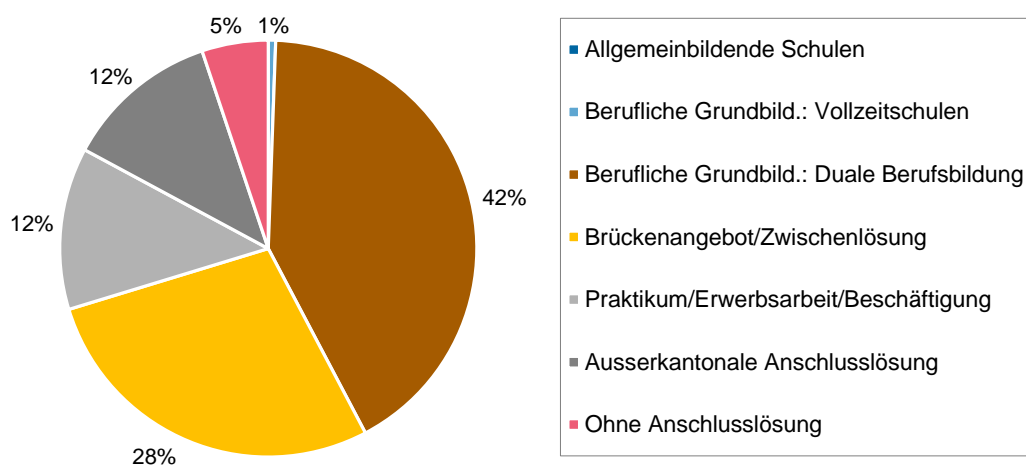
Daten: Statistik Aargau 2017

© BKS

Anschlusslösungen nach der Sonderschule

Mit STEP I werden auch die Anschlusslösungen der Abgängerinnen und Abgänger von stationären Sonderschulen, Tagessonderschulen inkl. der heilpädagogischen Schulen erfasst.

Anschlusslösungen nach der Sonderschule 2017



Daten: Statistik Aargau 2017

© BKS

Weitere Daten und Grafiken zur Erhebung STEP I 2017 finden Sie unter:

www.ag.ch/bks > Über uns > Zahlen & Fakten > Kennzahlen Bildung

www.ag.ch/statistik > Publikationen > Statistikthemen > Bildung & Wissenschaft

Weitere Auskünfte zu den STEP I Auswertungen:

Oliver Heer, Fachspezialist Bildungsmonitoring, Tel. 062 835 23 79 | bildungsmonitoring@ag.ch

Herausgeber

Departement Bildung, Kultur und Sport
Abteilung Volksschule
Bachstrasse 15, 5001 Aarau
www.ag.ch/volksschule

Foto

fotolia

Copyright

© 2017 Kanton Aargau