

Zählstelle Nr. 1137 (511603)
Gemeinde Brugg (Schinznach-Bad)
 Kantonsstrassen-Nr. K 112
 Strassenname, Hausnummer Bruggerstrasse
 Standort (z.B. Flurname) Golfplatz
 Landeskoordinaten (E / N) 2'655'094 1'256'579
 Anzahl Spuren 2
Richtung 1 (R1) nach Aarau
Richtung 2 (R2) nach Brugg

Zählung
 Gerät-Typ Seitenradar (TOPO.bigbox32)
 Gerät-Nr. 3412 / 3852
 Büro Ballmer+Partner AG
 Messperson Tobias Stöcklin
 Auswertung 13.12.2022 / tst
Ausgewerteter Zeitraum
 Dauer (in Tagen) 14
 von Sa 12.11.2022 00:00
 bis Fr 25.11.2022 24:00

Grund der Zählung Südwestumfahrung Brugg, Nachher-Erhebung zur Wirkungskontrolle 2022
 Auftraggeber Kanton Aargau, Departement BVU, Abteilung Tiefbau, Realisierung

Bemerkungen -

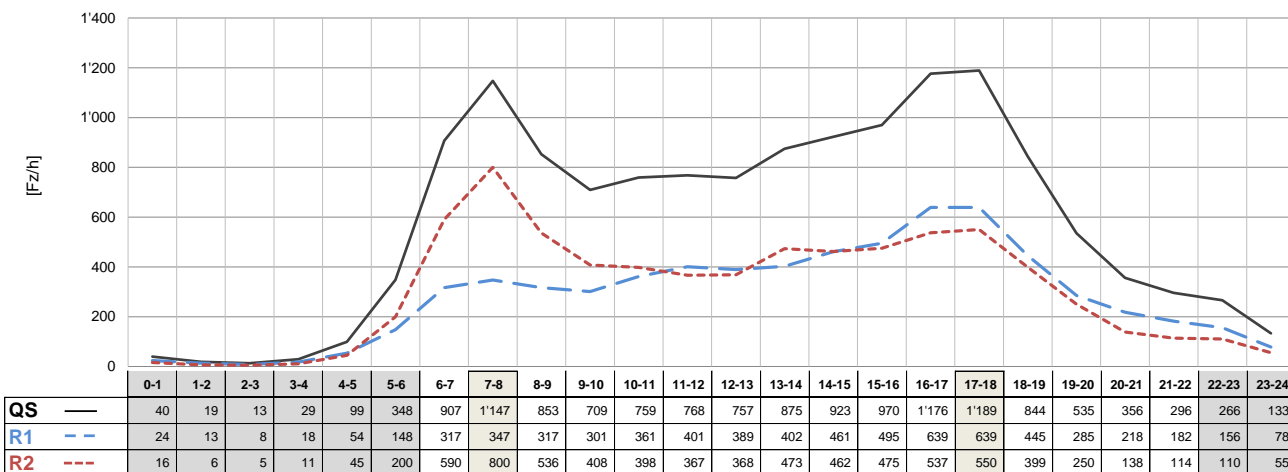
Jahresdurchschnitt (Hochrechnung)

DTV Jahr (dTV-24 * Kf)	Alle Fahrzeuge			Kf
	QS [Fz/Tag]	R1 [Fz/Tag]	R2 [Fz/Tag]	
	11'990	5'779	6'211	0.95

Messwerte des ausgewerteten Zeitraums

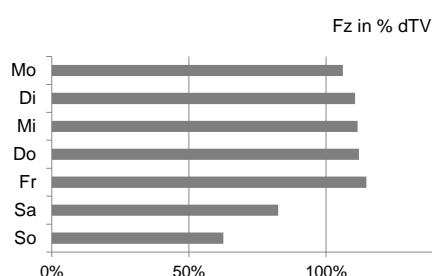
	Alle Fahrzeuge			Schwerverkehr (LW-Anteil)		
	QS [Fz/Tag]	R1 [Fz/Tag]	R2 [Fz/Tag]	QS [%]	R1 [Fz/Tag]	R2 [Fz/Tag]
Alle Tage (Mo-So)						
dTV-24	12'621	6'083	6'538	5.1	645	312
dTV-16 (06:00-22:00)	11'718	5'598	6'120	5.2	610	295
dTV-8 (22:00-06:00)	903	485	418	3.9	35	17
Alle Werktage (Mo-Fr)						
dWV-24	14'008	6'697	7'311	6.3	882	427
MSP (07:00-08:00)	1'147	347	800	6.2	71	32
ASP (17:00-18:00)	1'189	639	550	1.9	22	11

Stundenwerte - Durchschnittlicher Werktagsverkehr dWV (Mo-Fr)

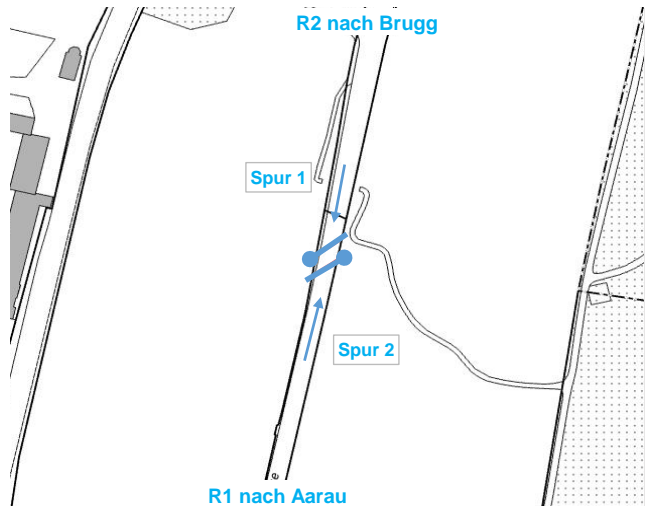
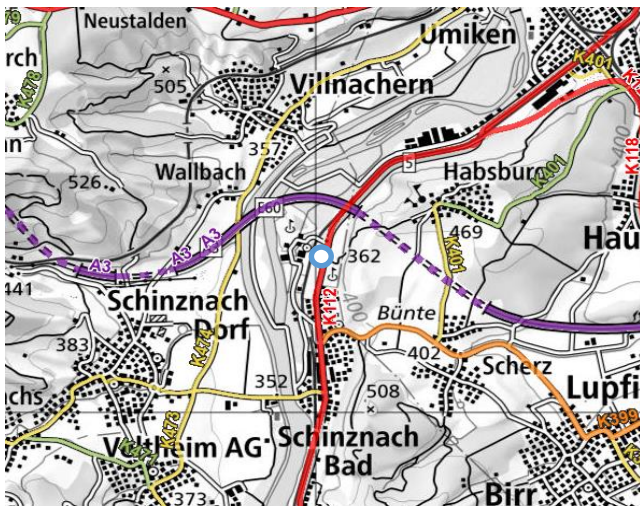


Tagesdurchschnitte

	[Fz/Tag]	[in % dTV] (gerundet)
Montag	13'392	106%
Dienstag	13'953	111%
Mittwoch	14'080	112%
Donnerstag	14'139	112%
Freitag	14'475	115%
Samstag	10'420	83%
Sonntag	7'893	63%



Situation



Fotos

Spur Richtung 1 nach Aarau



Spur Richtung 2 nach Brugg



Abkürzungen und Erklärungen

DTV	Durchschnittlicher täglicher Verkehr (Jahresmittel)
dTV	Durchschnittlicher Tagesverkehr über 24, 16 oder 8 Tagesstunden im ausgewerteten Zeitraum
dWV	Durchschnittlicher Werktagsverkehr über 24 Tagestunden im ausgewerteten Zeitraum
MSP	Durchschnittliche Verkehrsstärke in der Morgenspitzenstunde der Werktage von 07-08 Uhr im ausgewerteten Zeitraum
ASP	Durchschnittliche Verkehrsstärke in der Abendspitzenstunde der Werktage von 17-18 Uhr im ausgewerteten Zeitraum
Fz	Fahrzeuge
Kf	Korrekturfaktor gemäss Liste Kanton Aargau
LW	Schwerverkehr inkl. Linienbusse. Der LW-Anteil entspricht den Klassen 3, 5, 8 und 9 nach Schema TLS 2012 8+1 (Lastwagen ab 3.5t; Bus mit mehr als 16 Fahrgastplätzen; Lastwagen mit Anhänger; Lastwagen mit Auflieger). Die Bestimmung der Klassen wird mit Akustik- und Achserkennungsdaten unterstützt.
QS	Querschnitt (Summe aller Spuren)

Bedingt durch Runden auf ganze Zahlen treten teilweise minime Differenzen zwischen Kenngrössen auf.